



Synlighetsblueprinten for ikke-følgere 2.0

Du trenger ikke flaks. Du trenger justering.

Instagram i 2026 er ikke tilfeldig, det er responsivt. Hver gang du poster, skanner Metas syv sammenkoblede algoritmer kontoen din som et fingeravtrykk: dine visuelle uttrykk, hvordan du formulerer bildeteksten, bioen din, DM-atferden din, alt. Deretter bestemmer den om du skal være oppdagbar eller glemmt.

Synlighetsblueprinten for ikke-følgere 2.0 viser deg hvordan du kan designe oppdagelse med hensikt. Ikke ved å jage trender, men ved å sende de nøyaktige signalene algoritmen leter etter når den skal avgjøre hvem som skal skyves ut til nye publikum.

Dette handler ikke om å “gå viralt.”

Det handler om å bli algoritmisk matchbar. For når kategoriseringen din er tydelig, innholdet ditt er klart, og intensjonen din er konsekvent, da slutter synlighet å være uforutsigbart.

Slik gjør du algoritmen til din egen distribusjonsmotor.

Og det starter her.

Utløs riktig kategorisering gjennom signal-tydelighet

Instagrams motor i 2026 bruker flerlags innholdskartlegging – visuell NLP + tekstintensjon + seeratferd.

Det betyr at innholdet ditt ikke bare blir “kategorisert.” Det blir kontekstprofilert på mikronivå, innenfor små temaer som “Reels-strategi på Instagram” eller “klarhet i personlig merkevare”, for å avgjøre hvem som ser deg før du i det hele tatt havner i feeden.

Målet ditt:

Skap algoritmisk samsvar mellom bioen din, hooken, bildeteksten og call-to-action (CTA).


Gjør dette:

- Bruk søkbare fraser i teksten på skjermen (f.eks. “Slik vokser du på Instagram i 2026”).
 - Bruk semantiske tvillinger i bildeteksten (ord som henger sammen, som “nå ikke-følgere”, “synlighet”, “algoritmisk løft”).
 - Unngå rene “nysgjerrighets-hooks.”

Algoritmen klarer ikke å kategorisere “Se dette” eller “Du vil ikke tro dette.”

Tydelighet skaper plassering.

Når algoritmen forstår hva du snakker om og hvem det er for, vil den automatisk begynne å matche deg med nye seere som søker nettopp det.



Optimaliser for NLP og SEO-intensjon

Bildetekst-algoritmen (Caption NLP) ble bygget opp på nytt mot slutten av 2025, og nå prioriterer den meningsdrevet språk og semantisk kontekst fremfor rene nøkkelord.

For at bildeteksten din skal rangeres riktig må den:

- bruke de første 125 tegnene på naturlige, målrettede søkeord
- svare på et underforstått spørsmål som publikum allerede søker etter
- matche formuleringene og temaet du bruker på skjermen

Eksempel:


I stedet for: “Dette endret livet mitt.”

Prøv: “Instagram skyver ikke ut Reelsene dine fordi metadata-signalene dine er feil.”

Meta-innsikt:

NLP-motoren i 2026 sporer det som kalles caption-comment echoing, altså at algoritmen nå registrerer hvordan du og publikumet ditt bruker de samme nøkkelordene i kommentarene.

Når dine svar og publikums reaksjoner speiler hovedtemaet i bildeteksten, forsterker det rangeringen din.



Stable engasjement-signaler som faktisk flytter deg fremover

Likes har lav signalverdi.
Saves, delinger og DM-er er algoritmisk gull.

Instagrams synlighetsstruktur i 2026 vektet engasjement slik:

- Kommentarer (spesielt de med relevante nøkkelord)
 - Delinger (via DM)
 - Lagre
 - Likes

Slik utløser du dette:

- Bruk mikro-CTAs som skaper bevegelse, ikke plikt:
 - «Kommenter REACH hvis du vil se hva som blokkerer din.»
 - «Lagre denne i vekstbiblioteket ditt.»
 - «Send denne til en skaper-venn før de gir opp.»
- Inkluder nøkkelord i kommentarfeltene som forsterker kategoriseringen din.

Meta-innsikt:


DM-delinger er nå en del av Discovery Graph, noe som betyr at én eneste delt Reel kan sende deg ut i tusenvis av relevante Explore-feeds.

Kombiner algoritmer for sammensatt synlighet

For å nå ikke-følgere i 2026 holder det ikke å bare poste – du må utløse flere algoritmer samtidig.

Bruk denne Algoritme-Trigger-Stacken:

| Signal Type | Algorithm Triggered | How To Activate |
|----------------------|------------------------|---|
| On-Screen Text | Caption NLP + Reels | Use SEO keywords + emotional language |
| First 125 Characters | NLP + Explore | Start with a high-intent keyword phrase |
| Saves & Shares | DM + Explore + Feed | Use micro-CTAs and value-heavy structure |
| Bio SEO | Profile Categorization | Match niche keywords across your content |
| Story Replies | Stories + Feed Warm-Up | Use polls, quizzes, and before/after previews |



Oppdagelse før følgervekst

De fleste skapere lager fortsatt innhold for følgere sine.
Algoritmen i 2026 belønner de som lager innhold for oppdagelse først.

Du prøver ikke å “holde engasjementet oppe.”
Du prøver å bygge autoritet gjennom kategorisering.

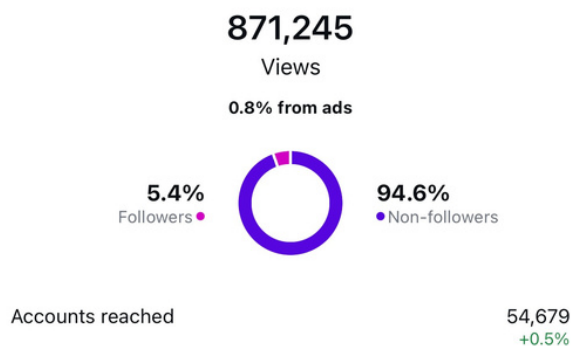
Gjør dette:

- Start med top-of-funnel-innhold – innhold som alle kan relatere til.
- Bruk gjenkjennelige og universelle innganger → og la det lede til nisjeautoritet.
 - Få seeren til å føle seg sett først, solgt etterpå.

Synlighetsregelen for ikke-følgere (2026):
Du får ikke nye følgere ved å “gå viralt.”
Du får dem ved å bli algoritmisk matchbar.



Studentresultater: Ikke-følger-rekkevidde



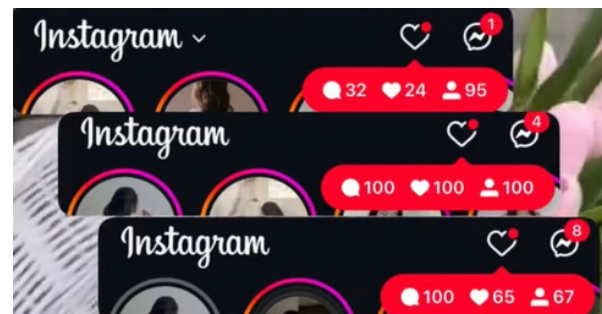
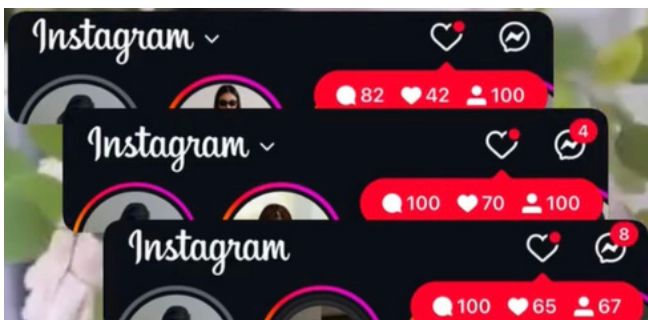
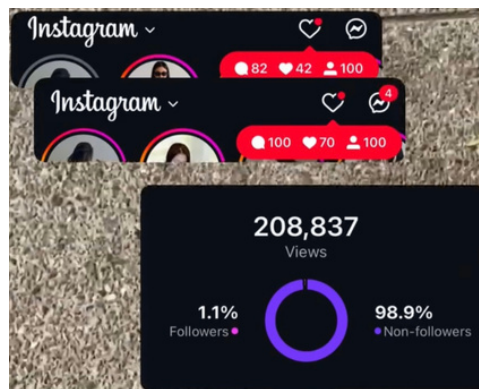
Synlighetssyklusen for ikke-følgere

Slik fungerer oppdagelse nå i Metas økosystem med syv algoritmer:
(Meta og Instagram kaller dem “Ranking Systems” — vi kaller det algoritmen.)

- Kategorisering (Bio, Reels-tekst og nøkkelord i bildetekster)
- Testfase (De første 30–90 minuttene, der innholdet vises til ikke-følgere)
- Signal-sjekk (Engasjement, DM-er og svar i Stories analyseres)
- Utvidelses-push (Innholdet spres via Explore, Reels og “Foreslåtte brukere” -feeden)
- Relevans-rekalibrering (Utløses når publikum lagrer eller kommenterer innholdet)

Du prøver ikke å “gå viralt.”
Du trener Instagrams AI til å gjenkjenne deg som en relevant ekspert med autoritet og høy innholdsverdi.

Det er her du begynner å tiltrekke deg nye følgere.



Studentresultater – Fra ikke-følger-rekkevidde til følgervekst

Eksempel på CTA-flow for 2026

Hook:

«Innholdet ditt flopper ikke – det er feil kategorisert.»

Verdi:

«Slik kan du justere signalene dine slik at algoritmen faktisk vet hvem den skal skyve deg ut til.»


CTA:

«Kommenter REACH hvis du vil ha blueprinten – jeg viser deg hvordan du kan utløse synlighet med hensikt.»

Denne CTA-en treffer:

- NLP (nøkkelord)
- DM (respons)
- Feed (kommentaraktivitet)
- Explore (nøkkelord-gjenklang)

Én setning. Fire algoritmer.
Full rekkevidde-potensial.



Student Resultat: Før og etter

What's on your playli...

J | Faceless Digital Marketing

| | | |
|-----------|-----------------|---------------|
| 164 posts | 5.162 followers | 580 following |
|-----------|-----------------|---------------|

👤 helping YOU make money online
🚀 4.000 followers by day 64
💰 from \$0 to \$1.032 in week 4
📌 (FREE) Dos and Don'ts of Instagram

beacons.ai/digitalincome.lab

5,600\$+ på 60 dager

< **digitalincome.lab** 🔔 ...

Jay | Faceless Digital Marketing

| | | |
|-----------|-----------------|---------------|
| 200 posts | 10.8K followers | 549 following |
|-----------|-----------------|---------------|

👤 helping YOU make money online
🚀 4.000 followers by day 64
💰 from \$0 to \$1.032 in week 4
📌 (FREE) Dos and Don'ts of Instagram

beacons.ai/digitalincome.lab

📍 digitalincome.lab

< **market.with.mandi** ✓ 🔔 ...

Mandi Holly | Digital Marketing + Mentorship

| | | |
|-----------|-----------------|-----------------|
| 221 posts | 2,879 followers | 1,675 following |
|-----------|-----------------|-----------------|

👤 Teacher turned 4-figure digital marketer ❤️
🕊️ Christ-Centered. Faith driven
📌 Teaching YOU to monetize your scroll
👉 FREE guide to your first \$1K 📌

stan.store/marketwithmandi

14,200\$+ på 120 dager

< **market.with.mandi** ✓ 🔔 ...

Mandi Holly | Digital Marketing + Mentorship

| | | |
|-----------|-----------------|-----------------|
| 221 posts | 17.1K followers | 1,675 following |
|-----------|-----------------|-----------------|

👤 Teacher turned 4-figure digital marketer ❤️
🕊️ Christ-Centered. Faith driven
📌 Teaching YOU to monetize your scroll
👉 FREE guide to your first \$1K 📌

stan.store/marketwithmandi

Ditt Neste Steg

Denne blueprinten gir deg mekanikken

Inni The Algorithm Advantage 2.0 lærer du å:

- bygge multi-signal stacking for jevn oppdagelse
- bruke The Symphony Hook for å øke både seertid og rekkevidde
- gjøre algoritmesignaler om til daglig salgsmomentum


Hvis du vil se resultater, ligger nøkkelen i å bruke systemet i praksis – hver eneste dag.
Det er nettopp derfor The Algorithm Advantage ble skapt.

Denne guiden forklarer systemet.

The Algorithm Advantage viser deg hvordan du faktisk bruker det:

- hvordan du kobler sammen algoritme, vekst og salg
 - hvordan du bygger konsistens
- hvordan du skaper forutsigbare resultater

Forståelse skaper klarhet.
Systemer skaper resultater.



Hallo! Jeg er Nat

Da jeg startet å lage innhold, følte jeg meg usynlig.
Jeg postet jevnlig, prøvde trender, og gjorde alt “riktig”, men det føltes som om algoritmen ikke engang visste at jeg eksisterte.

En stund trodde jeg at synlighet handlet om flaks, at noen bare hadde knekt koden.
Men da jeg begynte å forstå hvordan algoritmen faktisk lærer hvem den skal vise innholdet ditt til, endret alt seg.
Jeg skjønnte at jeg ikke trengte å poste mer.
Jeg trengte å lære Instagram hvem jeg var ment å nå.

Det er akkurat det denne blueprinten handler om, å hjelpe skapere ut av “usynlig-fasen” ved å forstå hvordan man samarbeider med algoritmen, ikke mot den.
Du trenger ikke virale poster for å vokse, du trenger strategi, klarhet og riktig publikum.

Hvis du noen gang har følt deg fast eller oversett, så forstår jeg deg.
Det var der jeg startet, og det er derfor jeg valgte denne veien.
For i det øyeblikket du forstår hvordan synlighet egentlig fungerer, begynner ting å bevege seg.

Når du er klar, kan jeg vise deg hele systemet, inni Advantage 2.0: The Instagram Accelerator.
Men start her.
Bruk denne sjekklisten. Test den.
La den bevise hva du faktisk er kapabel til.

Og hvis dette traff deg, fortell meg gjerne på Instagram @inspirertmednat.
Jeg heier på deg



Få The Algorithm Advantage™ her!



The Algorithm Advantage

The Algorithm Advantage ble skapt for skapere som er ferdige med å gjette.

Inni lærer du:

- hvordan Instagram kategoriserer kontoer på et dypere nivå
- hvordan du sender bevisste signaler gjennom innhold, Stories og DM-er
- hvordan du slutter å starte på nytt – og begynner å bygge vekst som forsterker seg over tid
 - hvordan du gjør synlighet om til momentum
 - hvordan du gjør seere om til følgere
 - hvordan du gjør følgere om til kjøpere

Dette er punktet der forståelse blir til kontroll.

Hvis du er klar for å slutte å gjette og begynne å bygge med hensikt, er The Algorithm Advantage ditt neste steg.

[Få tilgang til The Algorithm Advantage her – når du er klar.](#)

Du trenger ikke mer informasjon.

Du trenger justering, repetisjon og et system du kan stole på.

