

Alexandre Roth


---

# COMMENT GAGNER DE L'ARGENT AVEC L'INTELLIGENCE ARTIFICIELLE

## en partant de zéro ?

---

**Le guide incontournable pour créer des  
revenus durables grâce à l'IA**  
sans expertise, ni compétence technique  
ou capital de départ.




ALEXANDREROTH.COM

# COMMENT GAGNER DE L'ARGENT AVEC L'INTELLIGENCE ARTIFICIELLE

## en partant de zéro ?

**Le guide incontournable pour créer des  
revenus durables grâce à l'IA**  
sans expertise, ni compétence technique  
ou capital de départ.



## SOMMAIRE

Le potentiel de l'intelligence artificielle dans ta réussite professionnelle	3
1. La boîte à outils ultime de l'IA pour booster ta productivité	7
2. Deviens un génie du copywriting avec l'aide de l'IA	16
3. Augmente ton expertise sur les réseaux sociaux avec l'IA	19
4. Lance un studio de design et de production vidéo assisté par l'IA	22
5. Exploite l'IA pour développer des applications innovantes	30
6. Professionnel du juridique ? Optimise ton quotidien grâce à l'IA !	33
7. Révolutionne l'e-commerce et le marketing avec l'IA	42
8. Construis ta carrière en tant que « Expert en IA »	45
9. Le prompt engineering : les bonnes pratiques pour bien « parler » à l'IA	48
10. L'avenir de l'IA : sois prêt à saisir les opportunités	52
Qui suis-je ?	54
Envie d'aller plus loin ?	55

## INTRODUCTION

# LE POTENTIEL DE L'INTELLIGENCE ARTIFICIELLE DANS TA REUSSITE PROFESSIONNELLE

L'intelligence artificielle (IA) est devenue, en l'espace de quelques mois, l'une des technologies les plus influentes de notre époque. Elle est en train de révolutionner complètement notre manière de vivre, de travailler et d'échanger. Elle est désormais utilisée dans des domaines divers et variés, tels que la santé, l'automobile, la finance, l'énergie et bien d'autres. L'IA est capable de traiter de grandes quantités de données de manière rapide et précise, et de contribuer à résoudre des problèmes complexes.

### La révolution ChatGPT

Il y a encore quelques années, l'accès à l'IA était limité aux grandes entreprises ayant les moyens de développer leurs propres modèles d'IA. Mais ça, c'était avant !



**La révolution ChatGPT** a changé la donne en intégrant des capacités impressionnantes de traitement du langage naturel dans des applications accessibles au grand public. Avec des outils aux interfaces ludiques et sur mesure, tout le monde peut profiter de la puissance de l'IA pour améliorer son quotidien. Les experts du monde entier travaillent ensemble pour que ces technologies soient encore plus accessibles et abordables.

### Bref, l'IA pour tous, c'est à présent possible !

Cet outil conversationnel a connu une percée phénoménale. Il a battu le record de la croissance la plus rapide du nombre d'utilisateurs ! Sorti en décembre 2022 pour le grand public, il comptait déjà 100 millions d'utilisateurs fin janvier 2023. À ce jour, il y en a près de 200 millions !

Cliquez ici pour découvrir **comment multiplier par 10 votre audience grâce aux vidéos courtes et à l'intelligence artificielle en 30 jours.**

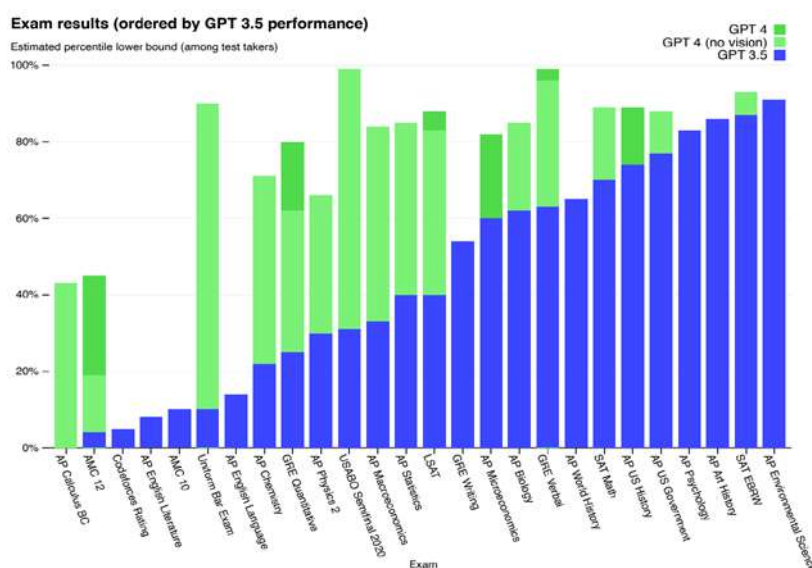


## GPT4 : des possibilités puissantes et infinies

GPT-4, sorti récemment, est un peu comme un super-héros de l'IA. Ses pouvoirs ? Comprendre et créer des textes dans un large éventail de langues et de formats différents, ouvrant la voie à une communication et une collaboration sans précédent entre les individus. Qui plus est, GPT-4 apprend en continu, ce qui lui permet d'affiner et d'améliorer constamment ses capacités, offrant ainsi des solutions toujours plus pertinentes et adaptées.

GPT-4 est maintenant capable de passer avec succès de nombreux examens avancés de culture générale, de science et même de droit !

Il passe l'examen du barreau aux États-Unis haut la main et fait partie du TOP 10% des meilleurs candidats.



Cliquez ici pour découvrir comment multiplier par 10 votre audience grâce aux vidéos courtes et à l'intelligence artificielle en 30 jours.

## L'IA : une menace pour les emplois ?

Selon une étude menée par Goldman Sachs, l'intelligence artificielle (IA) pourrait entraîner des «perturbations importantes» sur le marché du travail en **menaçant 300 millions d'emplois à temps plein**. Toutefois, l'étude met aussi l'accent sur le fait que l'IA pourrait booster la productivité et ainsi permettre la création de nouveaux emplois.



En ce qui concerne les emplois menacés, deux tiers des postes aux États-Unis pourraient être concernés par l'automatisation grâce à l'IA, avec jusqu'à 50% du travail de certains postes pouvant être remplacé. Les employés de bureau, surtout ceux travaillant dans le domaine juridique et administratif, seraient les plus susceptibles d'être impactés.

Néanmoins, l'étude nuance ces chiffres en indiquant que **la plupart des emplois et des industries ne sont que partiellement exposés** à l'automatisation et sont donc plus susceptibles d'être complétés plutôt que remplacés par l'IA. Selon Goldman Sachs<sup>1</sup>, seulement 7% des emplois aux États-Unis pourraient être totalement remplacés par l'IA, tandis que 63% des travailleurs verraient leurs tâches complétées par l'IA et 30% ne seraient pas du tout affectés.

L'étude de Goldman Sachs présente également l'IA comme «**une avancée majeure avec des effets macroéconomiques potentiellement importants**». L'adoption de l'IA pourrait augmenter la valeur totale des biens et services créés dans le monde de 7% au cours des 10 prochaines années.

## Les opportunités pour les entrepreneurs et les freelances

Les entrepreneurs et les freelances, eux aussi, peuvent profiter de nombreuses opportunités offertes par l'IA ! Elle leur permet notamment d'automatiser les tâches répétitives et chronophages et de se libérer du temps pour des tâches plus créatives ou pour se concentrer sur des projets à plus forte valeur ajoutée.

L'IA facilite aussi les rencontres, les collaborations et la création de projets innovants. En résumé, l'IA est un monde d'opportunités pour ceux qui savent en profiter.

1. [https://www.key4biz.it/wp-content/uploads/2023/03/Global-Economics-Analyst\\_-The-Potentially-Large-Effects-of-Artificial-Intelligence-on-Economic-Growth-Briggs\\_Kodnani.pdf](https://www.key4biz.it/wp-content/uploads/2023/03/Global-Economics-Analyst_-The-Potentially-Large-Effects-of-Artificial-Intelligence-on-Economic-Growth-Briggs_Kodnani.pdf)

Cliquez ici pour découvrir **comment multiplier par 10 votre audience grâce aux vidéos courtes et à l'intelligence artificielle en 30 jours.**

## Et c'est justement ce que je vais aborder dans ce guide !

Quelles sont les **opportunités de business** que tu peux saisir, même si tu n'as pas d'expertise, de compétences particulières, ni de capital de départ ? Quels sont les meilleurs outils pour y parvenir avec succès ?

Je te propose de passer tout cela au peigne fin.

## Disclaimer

Pour chaque exemple de business, je t'indiquerai également les limites de l'IA et les pré-requis à posséder pour t'assurer d'être en mesure de mener à bien tes missions. En effet, il est essentiel de comprendre que, bien que l'intelligence artificielle puisse offrir un soutien précieux dans divers domaines, elle ne peut remplacer entièrement l'intervention humaine et l'expertise professionnelle.

Si tu t'engages sur une prestation avec un client, il est primordial de fournir un travail de qualité qui réponde à ses attentes. Se reposer uniquement sur l'IA sans y apporter ta touche humaine et ton savoir-faire n'est pas un modèle viable de business.

Je pense qu'il est important d'être conscient des limites des outils d'IA et des pré-requis nécessaires pour exploiter pleinement ces technologies, tout en mettant en avant tes compétences et ton expérience pour assurer la satisfaction de tes clients et la pérennité de ton activité.

## LEXIQUE

C'est parti !

Alors, prêt à embarquer dans l'aventure ?

### FREE :

Outil gratuit

### FREEMIUM :

Outil qui propose une version gratuite avec des fonctionnalités basique, ainsi que des formules payantes qui permettent d'accéder à des fonctionnalités plus avancées.

### ESSAI GRATUIT :

Outil payant qui propose un essai gratuit, sous forme de crédits limités ou durant une période définie.

Cliquez ici pour découvrir **comment multiplier par 10 votre audience grâce aux vidéos courtes et à l'intelligence artificielle en 30 jours.**

## 1

# LA BOITE A OUTILS ULTIME DE L'IA POUR BOOSTER TA PRODUCTIVITE

Dans ce premier chapitre, je vais te proposer les meilleures applications d'IA pour améliorer ton efficacité au quotidien.

L'IA peut t'aider à gagner du temps et à réduire ton charge mentale en automatisant des tâches fastidieuses et chronophages, en t'offrant une expérience utilisateur plus personnalisée, et en te permettant de te concentrer sur les tâches les plus importantes pour ton business.

## 1. Les outils « couteau suisse »

Je vais présenter dans cette première catégorie les outils basiques qui vont te permettre de bénéficier de toute la puissance de l'IA, quelle que soit la thématique dans laquelle tu souhaites te lancer.



### ChatGPT :

ChatGPT est vraiment l'outil n°1 à posséder pour bénéficier de toute la puissance de l'IA ! Il a été conçu pour comprendre et générer du texte de manière cohérente et contextuelle, sous forme de chat ; en effet, il te suffit de poser une question à ChatGPT dans l'interface dédiée pour obtenir une réponse pertinente et parfaitement rédigée.

D'ailleurs, je t'ai préparé un chapitre entier sur les bonnes pratiques à adopter pour obtenir des réponses les plus pertinentes et précises de la part de ChatGPT, ainsi que des autres outils d'IA conversationnels ! RDV au chapitre sur le prompt engineering.

*Cliquez ici pour découvrir comment multiplier par 10 votre audience grâce aux vidéos courtes et à l'intelligence artificielle en 30 jours.*

Tu peux utiliser ChatGPT au quotidien pour booster ta productivité de différentes manières :

- **Rédaction et édition de contenu** : ChatGPT peut aider à la rédaction et à l'édition de contenu, tels que des articles de blog, des newsletters ou des publications sur les réseaux sociaux, en suggérant des idées ou en améliorant la qualité du texte.
- **Automatisation du service client** : tu peux intégrer ChatGPT dans tes chatbots pour fournir une assistance automatisée à tes clients, répondre aux questions fréquentes et résoudre des problèmes courants, pour gagner du temps et améliorer la satisfaction client.
- **Gestion de projet** : pour organiser tes idées, planifier tes projets et définir tes objectifs en générant des listes de tâches, des échéanciers et des priorités.
- **Veille concurrentielle** : tu peux utiliser ChatGPT pour analyser et résumer les informations sur tes concurrents, les tendances du marché et les opportunités commerciales.
- **Recherche d'informations** : ChatGPT peut aider à trouver rapidement des informations sur divers sujets, en fournissant des résumés, des analyses et des recommandations.
- **Brainstorming et résolution de problèmes** : ChatGPT peut servir d'outil de réflexion pour générer des idées créatives, explorer des scénarios hypothétiques et proposer des solutions aux problèmes.
- **Traduction** : ChatGPT est capable de traduire du texte dans plusieurs langues, ce qui peut être utile pour les entrepreneurs travaillant avec des clients ou des partenaires internationaux.

En somme, ChatGPT est un outil polyvalent qui peut t'aider à améliorer ta productivité en automatisant certaines tâches, en gagnant du temps et en stimulant ta créativité.

Qui plus est, tu peux utiliser l'API de ChatGPT pour mettre en place des automatisations puissantes (avec l'outil Make par exemple) et profiter de toute la puissance de cette technologie.

FREEMIUM

<https://openai.com/product/gpt-4>



Cliquez ici pour découvrir **comment multiplier par 10 votre audience grâce aux vidéos courtes et à l'intelligence artificielle en 30 jours.**



## Make :

Make est une plateforme d'automatisation en ligne qui permet de connecter et d'intégrer différents services, applications et systèmes, même si tu n'as pas de compétences en programmation. Elle sert à automatiser des tâches répétitives et à créer des flux de travail personnalisés entre les applications.

En utilisant Make, tu peux créer des scénarios qui déclenchent des actions dans une application en fonction d'événements déclencheurs ou de conditions spécifiques dans une autre application. Cela permet de gagner du temps, d'améliorer l'efficacité et de réduire les erreurs humaines en automatisant des processus qui, autrement, nécessiteraient une intervention manuelle.

Make offre une interface visuelle de type «glisser-déposer» qui permet de concevoir facilement des scénarios d'intégration entre des applications populaires telles que Gmail, Slack, Trello, Google Sheets et bien d'autres... dont ChatGPT. Dans tes scénarios, tu vas pouvoir configurer des déclencheurs, des actions et des filtres pour créer des automatisations complexes et personnalisées.

FREEMIUM

<https://www.make.com/en/register?pc=virality>



## Notion :

Notion est un outil de gestion de projet et de collaboration en ligne qui permet de créer, partager et organiser des documents, des bases de données, des tâches et des notes. Il est particulièrement utile pour les équipes de travail, les entrepreneurs et les créateurs de contenu qui cherchent à centraliser leurs informations et à optimiser leur productivité.

Cliquez ici pour découvrir **comment multiplier par 10 votre audience grâce aux vidéos courtes et à l'intelligence artificielle en 30 jours.**

Notion a introduit une fonctionnalité d'intelligence artificielle appelée Notion AI, qui est intégrée à l'outil collaboratif Notion. Cela te permet de travailler avec l'IA directement depuis ton espace de travail Notion.

Pour utiliser Notion AI, il suffit d'appuyer sur la touche « espace » dans n'importe quelle page de Notion, et l'assistant va te proposer différentes fonctionnalités :

- Générer du **contenu**
- Effectuer des **traductions**
- **Correction** orthographique et grammaticale et amélioration de tes textes
- **Répondre** à tes questions en fournissant des informations pertinentes et contextuelles

Notion était déjà un outil ultra puissant pour centraliser toutes les données de ton entreprise, et l'ajout de Notion AI vient encore booster son efficacité et donc ta productivité !

**FREEMIUM**  
FONCTIONNALITÉ IA PAYANTE (AVEC ESSAI GRATUIT)  
<https://www.alexandreroth.com/notion>



## 2. Les outils text to speech

As-tu déjà entendu parler des outils «text to speech» ? Ces outils géniaux permettent de transformer n'importe quel texte en une voix humaine !

Grâce aux algorithmes de synthèse vocale, il est possible de convertir des articles, des livres électroniques, des e-mails et même des pages web en fichiers audio.

En utilisant les paramètres de voix personnalisables, tels que le ton et le débit, tu peux créer une lecture qui correspond à tes préférences personnelles. Les outils de TTS peuvent être utilisés à diverses fins : voix-off sur tes vidéos, podcasts, cours en ligne...

Cliquez ici pour découvrir **comment multiplier par 10 votre audience grâce aux vidéos courtes et à l'intelligence artificielle en 30 jours.**



## TTS Maker :

TTSMaker est un outil gratuit de synthèse vocale. Il prend en charge plusieurs langues, notamment l'anglais, le français, l'allemand, l'espagnol, l'arabe, le chinois, le japonais, le coréen, le vietnamien, etc., ainsi que divers styles de voix.

Tu peux l'utiliser pour lire à haute voix des textes et des livres électroniques, ou télécharger les fichiers audio pour une utilisation commerciale.

FREE

<https://ttsmaker.com/>



## Listnr :

Si tu as besoin d'un outil plus pointu pour obtenir des résultats encore plus réalistes, tu peux te tourner vers Listnr. Cet outil propose plus de 600 voix off dans plus de 80 langues. Tu peux rapidement et facilement transformer n'importe quel texte en une voix super réaliste en quelques secondes seulement. Parfait pour les projets vidéo et audio, les présentations, les podcasts et bien plus encore !

Il te suffit de sélectionner ta langue et ta voix préférées, de saisir ton texte et le tour est joué. Tu peux ensuite exporter tes voix au format MP3 ou WAV pour une intégration facile dans ton projet.

<https://www.listnr.tech/>



Cliquez ici pour découvrir **comment multiplier par 10 votre audience grâce aux vidéos courtes et à l'intelligence artificielle en 30 jours.**



## Murf AI :

Autre possibilité, Murf AI est un générateur de voix de synthèse très puissant qui offre une large gamme de voix d'IA ultra-réalistes. Doté d'une plateforme intuitive, cet outil crée des voix off de qualité studio pour tes podcasts, vidéos et présentations en un rien de temps.

Il te suffit d'entrer ton texte, de choisir parmi une sélection de voix générées par l'IA et Murf AI le convertira en un fichier audio de qualité supérieure. Les voix sont basées sur les tons et les inflexions de vraies personnes, ce qui rendra tes enregistrements plus naturels et captivants. Tu bénéficieras également d'une variété d'options de personnalisation pour créer la voix parfaite pour ton projet.

FREEMIUM

<https://murf.ai/>



## Synthesia :

Pour aller plus loin que du simple text-to-speech !

Synthesia est un super générateur de vidéos alimenté par l'IA qui simplifie la création de vidéos captivantes et visuellement époustouflantes. Il te suffit de taper le texte que tu veux, et Synthesia s'occupe de tout.


Tu peux choisir parmi plusieurs présentateurs humains pour rendre tes vidéos encore plus accrocheuses et convaincantes.

Synthesia est facile à utiliser et super évolutif, ce qui te permet de produire un max de vidéos sans te ruiner. Cerise sur le gâteau, tu peux essayer Synthesia gratuitement pour découvrir par toi-même la puissance des vidéos générées par l'IA.

Cliquez ici pour découvrir **comment multiplier par 10 votre audience grâce aux vidéos courtes et à l'intelligence artificielle en 30 jours.**

Grâce à Synthesia, créer des vidéos mémorables et efficaces n'a jamais été aussi simple.

<https://www.synthesia.io/?via=alexandre-roth>



**Fliki.ai :**

Fliki.ai est un outil qui va te permettre de créer des vidéos dynamiques à partir d'un texte, sans avoir à te montrer ! Idéal si tu souhaites réaliser des vidéos en mode « clip » (vidéos motivationnelles ou tutorielles) sans montrer ton visage.

Tu vas pouvoir utiliser des sons, des images d'illustration, et entrer ton script pour générer ta vidéos que tu vas pouvoir ensuite personnaliser plus précisément.

Tu peux même faire lire ton script par des voix d'IA, disponibles dans plusieurs langues, si tu ne souhaites pas poser ta propre voix dans la vidéo !

**FREEMIUM**

<https://fliki.ai/?via=alexandre>



### 3. Les applications d'Assistant e-mail

Savais-tu que tu peux utiliser un assistant e-mail pour améliorer ton efficacité et te libérer du temps pour des tâches plus importantes ?

Ces outils utilisent l'IA pour trier automatiquement tes e-mails et mettre en avant les plus importants. Cela signifie que tu peux te concentrer sur ce qui compte vraiment pour ton business et réduire la quantité de temps que tu passes à vérifier ta boîte de réception.

Cliquez ici pour découvrir **comment multiplier par 10 votre audience grâce aux vidéos courtes et à l'intelligence artificielle en 30 jours.**

## Hoppy Copy

### Hoppy Copy :

HoppyCopy est un assistant e-mail alimenté par l'IA qui te permet d'écrire des e-mails captivants et optimisés pour les conversions, 10 fois plus vite qu'avant !

Sa plateforme intuitive fournit des modèles professionnels pour personnaliser tes e-mails à ton image et captiver ton audience. Que tu sois entrepreneur ou membre d'une équipe marketing, HoppyCopy est la solution idéale pour gagner du temps et obtenir plus de leads.

<https://www.hoppycopy.co/pricing>

**Hoppy  
Copy**



### InboxPro :

InboxPro est l'outil idéal pour les entrepreneurs occupés qui doivent gérer leur boîte de réception rapidement et facilement. Grâce à l'automatisation alimentée par l'IA, tu peux écrire des e-mails en quelques secondes et suivre tes conversations facilement.

Tu bénéficieras également d'une intégration de calendrier intuitive, de séquences de suivi automatisées, de notifications par e-mail et de modèles de courrier électronique.

**FREEMIUM**  
<https://inboxpro.io/>



Cliquez ici pour découvrir **comment multiplier par 10 votre audience grâce aux vidéos courtes et à l'intelligence artificielle en 30 jours.**

## 4. Les outils de recherche

Tu connais sûrement les moteurs de recherche en ligne comme Google et Bing. Mais savais-tu qu'il existe des outils te permettant d'effectuer des recherches sur d'autres supports, facilement et rapidement grâce à l'IA ?



### Humata AI :

Humata AI est un assistant de recherche, conçu pour t'aider à analyser rapidement et facilement des documents PDF. Avec quelques clics seulement, tu peux télécharger un PDF et obtenir des réponses en un rien de temps.

Qu'il s'agisse d'un document technique complexe ou un document juridique, Humata AI peut t'aider à cibler des informations précieuses plus rapidement que jamais. Grâce à la puissance du traitement du langage naturel et de l'apprentissage automatique, Humata AI peut rapidement comprendre le contenu de ton PDF et générer des rapports complets et faciles à lire.

**FREEMIUM**  
<https://www.humata.ai>



### Consensus :

Si tu as besoin d'informations basées sur des sources vérifiées pour donner du poids à ton contenu par exemple, Consensus est l'outil qu'il te faut.

Consensus est un moteur de recherche IA particulièrement pertinent pour les scientifiques, les universitaires, les étudiants... et les créateurs de contenu qui souhaitent délivrer à leur communauté des informations basées sur des sources vérifiées !

Cliquez ici pour découvrir **comment multiplier par 10 votre audience grâce aux vidéos courtes et à l'intelligence artificielle en 30 jours.**

L'outil synthétise rapidement les résultats de la recherche, et te fera gagner du temps et de l'énergie. Tu pourras accéder à une base de données organisée de milliers de sources pour trouver rapidement les informations les plus pertinentes et les plus à jour.

FREE  
<https://consensus.app/>



## 2

## DEVIENS UN GENIE DU COPYWRITING AVEC L'AIDE DE L'IA

Le copywriting, c'est l'art d'écrire pour convaincre et pour vendre.

Tu peux proposer tes services de copywriting à des entreprises pour leur permettre de vendre plus facilement leurs produits et services.

Je te propose de voir comment l'IA peut t'aider à améliorer tes compétences en rédaction et même à ouvrir ton agence de rédaction IA ou devenir un rédacteur freelance.

Grâce à ces outils, tu vas pouvoir produire des textes irrésistibles en un clin d'œil et découvrir les secrets pour écrire comme un pro. Mais attention, pour évaluer la pertinence des textes et les améliorer, il est important d'être à l'aise avec les mots et savoir comment raconter une histoire.

Nous avons déjà parlé de ChatGPT et Notion en première partie, voici donc d'autres outils pertinents pour le copywriting.



**Limites :** L'IA peut parfois générer du contenu peu naturel ou incohérent, nécessitant une supervision humaine pour s'assurer de la qualité et de la pertinence des textes.

**Pré-requis :** Il faut être bon en copywriting pour être capable d'évaluer la pertinence des textes et l'améliorer.

Cliquez ici pour découvrir **comment multiplier par 10 votre audience grâce aux vidéos courtes et à l'intelligence artificielle en 30 jours.**

## Les outils :



### Jasper :

Jasper est la solution ultime pour les créateurs de contenu.

Ce logiciel d'IA te permet de générer du contenu de haute qualité et optimisé pour le SEO en un temps record. Avec plus de 3000 avis 5 étoiles, Jasper est la référence pour la création d'articles de blog, de contenu pour les réseaux sociaux et de textes marketing engageants.

Il te suffit d'entrer ton sujet et Jasper générera rapidement une sélection d'articles complets et prêts à publier.

10 000 CRÉDITS OFFERTS

[https://jasper.ai/?utm\\_source=partner&fpr=alexandre46](https://jasper.ai/?utm_source=partner&fpr=alexandre46)



# copy.ai

### Copy.ai :

Copy.ai te permet d'obtenir rapidement et facilement un contenu professionnel et convaincant. L'IA analyse tes requêtes et te fournit un contenu adapté à tes objectifs, à ta marque et à ton secteur d'activité.

En bref, cette application peut tout écrire à ta place en moins de 5 minutes de façon ultra fluide et réaliste.

De plus tu peux commencer gratuitement, sans entrer ta carte de crédit !

FREEMIUM

<http://www.copy.ai/?via=alexandre-roth>



Cliquez ici pour découvrir **comment multiplier par 10 votre audience grâce aux vidéos courtes et à l'intelligence artificielle en 30 jours.**



## Writesonic

### Writesonic :

Writesonic, c'est ChatGPT en mode ultrasonic.

Avec Writesonic, tu peux créer du contenu optimisé pour les moteurs de recherche en un rien de temps. Grâce à son outil innovant de reformulation, tu peux réécrire des articles entiers en un seul clic.

Cela te permet de créer facilement du contenu SEO-friendly pour ton blog, tes publicités Facebook, Google Ads et Shopify.

FREEMIUM

<https://writesonic.com/?via=alexandre82>



### Language tools :

Language tools est un correcteur multilingue en ligne qui vérifie tes textes en quelques clics, et améliore également le style de tes écrits.

Donc en plus de l'orthographe, tu optimises la syntaxe, la grammaire... Bref un outil indispensable !

<https://languagetool.org/>



Cliquez ici pour découvrir **comment multiplier par 10 votre audience grâce aux vidéos courtes et à l'intelligence artificielle en 30 jours.**



## AUGMENTE TON EXPERTISE SUR LES RESEAUX SOCIAUX AVEC L'IA

Tu envisages une carrière dans le consulting en stratégie sur les réseaux sociaux ou en tant que community manager ?

Bonne nouvelle : l'IA peut t'aider à mettre en place une stratégie de contenu pour tes clients et à augmenter l'engagement de leur communauté !

Grâce aux outils d'IA actuels, tu peux facilement développer tes compétences en marketing digital et proposer des solutions innovantes pour aider tes clients à atteindre leurs objectifs.

Alors, prêt à relever le défi et à aider tes clients à briller sur le web ?

**Limites** : Il faut être à jour avec les tendances et les algorithmes des réseaux sociaux pour offrir un service pertinent.

**Pré-requis** : Il est préférable de posséder une connaissance approfondie des réseaux sociaux, des outils de gestion de contenu et des stratégies marketing en ligne. Une expérience préalable dans le domaine du marketing digital est un atout.

# Canva

**Canva :**

Canva est un outil de design graphique en ligne qui va te permettre de créer rapidement et facilement des designs professionnels : présentations, flyers, cartes de visite, logos, posts pour les réseaux sociaux, images pour site web... Il te suffit de choisir un modèle parmi les milliers de templates et de designs pré-fabriqués et de personnaliser. Tu auras également accès à une vaste banque d'images et vidéos libres de droit.

À noter : Canva a intégré des outils d'IA sur sa plateforme pour générer du texte, ainsi que des images à partir d'une description écrite.

**FREEMIUM**

<https://www.alexandreroth.com/canva>



Cliquez ici pour découvrir **comment multiplier par 10 votre audience grâce aux vidéos courtes et à l'intelligence artificielle en 30 jours.**

# metricool

## Metricool :

Metricool est une plateforme de gestion des réseaux sociaux qui permet de planifier, publier, analyser et gérer ta présence en ligne.

Tu peux suivre tes performances sur les réseaux sociaux, surveiller ta croissance et l'engagement de ta communauté, et adapter ta stratégie en conséquence. L'outil permet également d'analyser les statistiques des concurrents.

Metricool prend en charge les principaux réseaux sociaux tels que Facebook, Instagram, Twitter, LinkedIn, YouTube et Pinterest.

FREEMIUM

<https://www.alexandreroth.com/metricool>



## CrawlQ.ai :

CrawlQ.ai est un outil qui va te permettre de créer connexions significatives avec ton audience.

Son champ d'action : t'aider à susciter l'intérêt pour ta marque en diffusant du contenu émotionnellement chargé et axé sur l'empathie. Cette plateforme te permet de créer rapidement et facilement des campagnes qui engageront et inspireront ton audience.

De la rédaction de tes publications à la gestion des interactions avec ton audience, CrawlQ.ai s'occupe de tout. Tu bénéficieras également des analyses détaillées pour suivre et améliorer le succès de tes campagnes.

ESSAI GRATUIT 7 JOURS

<https://crawlq.ai/>



Cliquez ici pour découvrir **comment multiplier par 10 votre audience grâce aux vidéos courtes et à l'intelligence artificielle en 30 jours.**



## Glasp :

Glasp est une extension installable sur Chrome ou Safari.

Combinant la puissance de ChatGPT et de YouTube, cette extension va te permettre dans un premier temps de transcrire une vidéo, puis de générer un résumé en mettant en évidence les points clé.

L'outil idéal pour effectuer ta veille concurrentielle et également pour trouver de nouvelles idées pour ton contenu ou celui de tes clients !

FREE

<https://glasp.co/youtube-summary>



## AdCreative :

AdCreative est un outil qui va te permettre de générer des créations publicitaires et du contenu pour les réseaux sociaux en quelques clics.

Adcreative AI te donne accès à un éventail de fonctionnalités pour créer des stratégies sur mesure et suivre tes performances. Avec son interface intuitive et ses analyses détaillées, tu peux personnaliser tes campagnes pour être sûr de maximiser ta visibilité.

L'outil te propose aussi plein de modèles et de données pour t'aider à créer des pubs qui en jettent et optimiser tes campagnes. Également, tu reçois des retours en temps réel sur tes campagnes, ce qui te permet de les ajuster pour obtenir des résultats encore meilleurs.

ESSAI GRATUIT

<https://free-trial.adcreative.ai/naam6b2ucmwh>



Cliquez ici pour découvrir **comment multiplier par 10 votre audience grâce aux vidéos courtes et à l'intelligence artificielle en 30 jours.**



## ProfilePicture.AI

### ProfilePicture.AI:

La photo de profil est la première chose que les gens voient lorsqu'ils consultent un profil sur les réseaux sociaux. Avec ProfilePicture.AI, crée des photos de profil grâce à l'IA dans le style de ton choix !

FREE

<https://www.profilepicture.ai/?via=alexandre>



## LANCE UN STUDIO DE DESIGN ET DE PRODUCTION VIDEO ASSISTE PAR L'IA

Créer une agence de design et de production vidéo assistée par l'IA peut te sembler inaccessible, surtout si à la base tu n'es pas du métier ; et pourtant, c'est plus facile que tu ne le penses !

Grâce à l'IA, tu peux créer des designs professionnels en quelques clics, réaliser des montages vidéo incroyables sans (trop) d'effort, et produire des musiques entraînantes sans connaissance musicale.

Dans ce chapitre, nous allons explorer les outils d'IA disponibles pour aider à lancer ton agence et produire un contenu créatif de qualité, sans avoir besoin de connaissances techniques approfondies. Prêt à voir ce que l'IA peut faire pour ton agence de design et de production vidéo ?

**Limites** : La créativité humaine reste essentielle pour apporter une touche unique et personnelle aux projets.

**Pré-requis** : Il est préférable de posséder ou d'acquérir des compétences en graphisme, en montage vidéo et en animation avant de démarrer ce type de business.

Cliquez ici pour découvrir **comment multiplier par 10 votre audience grâce aux vidéos courtes et à l'intelligence artificielle en 30 jours.**

## 1. Studio de design

Aide tes clients à améliorer leur image de marque ! Ces applications d'IA vont t'aider à créer des visuels professionnels en quelques clics.

### Les outils :



#### DALL-E :

DALL-E a été créé par la société OpenAi qui propose aussi ChatGPT. C'est un outil extrêmement puissant qui permet de générer n'importe quel type d'image sur la base d'une simple phrase descriptive.

L'API de DALL-E est aussi utilisé dans Writesonic pour la partie image, ou encore dans l'application Lensa qui permet de réaliser des avatars impressionnants sur la base de photos.

<https://openai.com/product/dall-e-2>



# Midjourney

#### MidJourney :

MidJourney est le concurrent direct de DALL-E ; c'est également un outil d'intelligence artificielle qui crée des images à partir de textes.

Bien que similaire à Dall-E dans sa fonction, cette IA diffère en ce qu'elle se concentre sur la beauté artistique plutôt que sur le réalisme.

Le résultat est vraiment impressionnant et a bluffé de nombreux artistes !

Pour utiliser cet outil, il te faudra créer un compte Discord, qui est une messagerie gratuite. Plus de détails dans la section « Quick Start » sur le site de Midjourney.

ESSAI GRATUIT

<https://docs.midjourney.com/docs/plans>



Cliquez ici pour découvrir **comment multiplier par 10 votre audience grâce aux vidéos courtes et à l'intelligence artificielle en 30 jours.**



## Visily :

Visily est l'application qu'il te faut pour créer des images de marque qui captivent l'attention, et ainsi mettre en avant ton entreprise ou ta marque avec des visuels de qualité professionnelle.

Avec des modèles prédéfinis et des fonctionnalités collaboratives, Visily réduit considérablement le temps et l'effort nécessaires pour produire des visuels attractifs avec un minimum d'effort et passer tes designs au niveau supérieur.

FREE

<https://www.visily.ai/>



Microsoft Designer

## Microsoft Designer :

Microsoft Designer est un assistant de conception puissant qui crée rapidement et facilement des présentations, des infographies et des publications sur les réseaux sociaux à partir de descriptions textuelles.

Il offre une interface conviviale et des didacticiels faciles à suivre, ce qui le rend accessible à tous les niveaux de compétence. Un sérieux concurrent pour Canva ! Toutefois, pour pouvoir l'utiliser, il faudra t'inscrire sur une liste d'attente.

<https://designer.microsoft.com/>



Cliquez ici pour découvrir **comment multiplier par 10 votre audience grâce aux vidéos courtes et à l'intelligence artificielle en 30 jours.**



## Tome :

Tome peut transformer une simple phrase descriptive en une présentation complète.

Inscris simplement ta demande, et l'IA te génère une présentation, textes et images compris. Tu peux ensuite personnaliser chaque slide en entrant de nouvelles requêtes écrites.

FREEMIUM  
<https://beta.tome.app/>



## Looka :

Looka permet de créer des logos professionnels en quelques minutes. Il te suffit de sélectionner le type de logo souhaité, les détails de ton entreprise, et les couleurs souhaitées. L'algorithme alimenté par l'IA génère ensuite un logo unique et personnalisé que tu peux modifier et décliner à l'infini.

L'outil idéal pour créer un branding en mode Pareto !

FREEMIUM  
<https://looka.grsm.io/zmbrppagsjuy>



Cliquez ici pour découvrir **comment multiplier par 10 votre audience grâce aux vidéos courtes et à l'intelligence artificielle en 30 jours.**

## 2. Production vidéo

Ça te dirait de réaliser des montages vidéo incroyables sans (trop) d'effort ? C'est possible grâce à des outils utilisant l'IA ! Un tour d'horizon des outils qui vont te permettre de monter des vidéos professionnelles en un rien de temps.

### Les outils :



#### CapCut :

Disponible sur ordinateur et sur smartphone, CapCut est un outil qui propose des polices et des effets intégrés, des fonctions avancées comme l'animation d'images clés, le ralenti fluide, la clé Chroma, la stabilisation et encore bien d'autres, pour t'aider à capturer et à couper tes vidéos comme tu le souhaites.

L'outil te permet également de générer des sous-titres automatiquement, déjà calés sur la vidéo. Tu n'as plus qu'à corriger et à personnaliser ! Idéal pour les vidéos au format court vertical. CapCut est un outil freemium, mais la version gratuite offre déjà énormément de possibilités !

FREEMIUM   
<https://www.capcut.com/tools/desktop-video-editor>



#### Adobe Podcast :

Adobe Podcast est un puissant outil d'édition audio qui va t'aider à sublimer tes audios. Amélioration du son, nettoyage des bruits de fond... Un résultat aussi pro que si un ingénieur de son y était passé pour y mettre sa touche !

FREE   
<https://podcast.adobe.com/>

Cliquez ici pour découvrir **comment multiplier par 10 votre audience grâce aux vidéos courtes et à l'intelligence artificielle en 30 jours.**



## Wisecut :

Avec Wisecut, tu peux créer des vidéos de qualité professionnelle en un tournemain ! Cet outil peut littéralement tout faire : coupure automatique des silences, sous-titres et les traductions automatiques, musique de fond choisie en fonction de ce que tu dis dans ta vidéo...

L'outil peut même transformer des vidéos longues de contenu en clips courts et percutants, parfaits pour les plateformes telles que YouTube Shorts, TikTok ou Instagram Reels.

FREEMIUM

<https://www.wisecut.video/>



## Runway :

Runwayml, c'est la plate-forme de montage vidéo ultime pour les créatifs. Elle te permet de booster tes compétences en montage et de t'amuser avec les images, l'audio et la vidéo. Grâce à son interface facile à utiliser, tu peux accéder à des outils super puissants et créer des visuels bluffants en un rien de temps.

Avec Runwayml, tu pourras ajouter des effets spéciaux, des transitions stylées et des animations, peaufiner les couleurs et le contraste, et même créer des titres personnalisés et des objets 3D. Et ce n'est pas tout : la plate-forme t'offre aussi des options pour réduire le bruit et stabiliser l'image, pour des vidéos de top qualité.

FREEMIUM

<https://www.wisecut.video/>



Cliquez ici pour découvrir **comment multiplier par 10 votre audience grâce aux vidéos courtes et à l'intelligence artificielle en 30 jours.**



## Munch :

Grâce à Munch, tu peux transformer rapidement et facilement des vidéos longues en clips courts et optimisés pour les réseaux sociaux. L'outil identifie les passages les plus intéressants et coupe les « blancs » pour créer des clips captivants, stimulant ainsi la visibilité et favorisant l'interaction de la communauté.

<https://www.getmunch.com/>



## 3. Musique

Tu penses qu'il est indispensable d'apprendre le solfège pour pouvoir créer des compositions musicales ? Plus aujourd'hui ! Grâce à l'IA, tu vas pouvoir créer des pistes entraînantes en un clin d'œil, même sans connaissance musicale.

Libère ta créativité grâce à des rythmes personnalisables, des instruments de haute qualité et des boucles d'accompagnement. Crée des sons uniques pour tes vidéos, podcasts ou projets musicaux sans effort avec des outils faciles à utiliser.

## Les outils :



## Boomy :

En utilisant des algorithmes d'apprentissage automatique, Boomy est capable de créer des morceaux de musique en un temps record, en s'adaptant à différents styles et en proposant des arrangements originaux. Tu peux personnaliser le morceau créé, le publier et l'utiliser sur les réseaux.

FREE  
<https://boomy.com/>



Cliquez ici pour découvrir **comment multiplier par 10 votre audience grâce aux vidéos courtes et à l'intelligence artificielle en 30 jours.**



## beatoven.ai

### Beatoven :

Beatoven.ai est un outil de création musicale qui permet de générer des compositions uniques en fonction de l'humeur désirée pour tout projet. Il est possible de personnaliser la musique pour qu'elle s'adapte parfaitement à tes besoins.

De plus, la musique générée par l'IA est libre de droits et donc utilisable pour un usage commercial et sur les réseaux sociaux.

FREEMIUM

<https://www.beatoven.ai/>



## soundful

### Soundful :

Soundful dispose d'une bibliothèque de sons impressionnante, allant des effets sonores aux enregistrements d'instruments, que tu peux utiliser pour composer tes propres pistes audio.

L'interface intuitive de Soundful rend la création de musique amusante et facile, même pour les débutants.

FREEMIUM

<https://soundful.com/>



Cliquez ici pour découvrir **comment multiplier par 10 votre audience grâce aux vidéos courtes et à l'intelligence artificielle en 30 jours.**

## 5

# EXPLOITE L'IA POUR DEVELOPPER DES APPLICATIONS INNOVANTES

Si tu es un développeur en herbe ou que tu cherches à faire évoluer ton activité de développement, sache que l'intelligence artificielle peut désormais représenter pour toi une arme redoutable pour optimiser ton temps et ton efficacité !

En effet, des outils intelligents ont vu le jour et peuvent t'aider en simplifiant le codage et le débogage ; il suffit de le lui demander, et l'IA te génère un code efficace et sans erreurs.

En conjuguant ton expertise et les outils d'IA, tu peux facilement créer ta propre start-up de développement, ou lancer ton activité en tant que freelance.

Voyons ensemble dans ce chapitre comment l'IA peut t'aider à créer la prochaine application à succès !

**Limites** : Il faut être en mesure de comprendre les besoins des utilisateurs et de rester compétitif sur le marché.

**Pré-requis** : Il faut posséder des compétences en programmation, en algorithmique et en gestion de projet et une connaissance des technologies d'IA et de machine learning.

## Les outils :



### Copilot :

Copilot est un assistant de code. Grâce à cet outil, tu peux bénéficier de suggestions de code et de fonctions en temps réel, directement dans ton environnement de développement préféré (fonctionne avec Visual Studio, JetBrains, Neovim...).

Propulsé par OpenAI Codex, Copilot, est parfait le parfait assistant pour booster ta productivité, ta précision et l'efficacité de ton codage. Que tu sois un programmeur débutant ou expérimenté, Copilot est l'outil qu'il te faut.

Il te donne des conseils et des suggestions personnalisés pour écrire ton code


Cliquez ici pour découvrir **comment multiplier par 10 votre audience grâce aux vidéos courtes et à l'intelligence artificielle en 30 jours.**

et te prévient des erreurs et des bugs potentiels. Et comme il est intégré à ton éditeur, tu peux modifier ton code en un clic.

Copilot te permet de bosser plus malin, plus vite et mieux. C'est l'outil idéal pour fluidifier ton workflow, et te permettre de passer plus de temps à coder et moins de temps à débbugger !

FREEMIUM

<https://github.com/features/preview/copilot-x>



**Tabnine :**

Tabnine est une alternative / un complément à Copilot.

Tout comme lui, il est un assistant de code super dynamique !

Parfait pour les développeurs de tous niveaux, que tu fasses partie d'une équipe ou que tu bosses solo. Avec Tabnine, le codage devient plus rapide et facile que jamais, et en plus, il s'intègre parfaitement à ton IDE préféré.

Grâce à des algorithmes d'IA de pointe, Tabnine analyse ton code, repère des modèles et te propose la meilleure complétion pour ce que tu écris. Il te suffit d'accepter la suggestion et Tabnine s'occupe du reste. Cela te permet de travailler plus vite et plus efficacement, avec moins d'erreurs.

Tabnine t'aide aussi à apprendre et à mieux comprendre le code, pour que tu puisses explorer des solutions potentielles et choisir rapidement la meilleure. La fonction de saisie semi-automatique pilotée par l'IA rend le codage plus facile, plus intuitif et plus fun.

FREEMIUM

<https://www.tabnine.com/>



Cliquez ici pour découvrir **comment multiplier par 10 votre audience grâce aux vidéos courtes et à l'intelligence artificielle en 30 jours.**



## Browse AI :

Browse AI est une solution low-code/no-code qui va te permettre d'extraire et de surveiller facilement les données de n'importe quel site Web (profils réseaux sociaux, prix sur Amazon...).

Avec Browse AI, tu peux créer des automatisations d'extraction de données en seulement deux minutes - aucun codage requis ! Cette plateforme intuitive te permet de configurer rapidement un robot de collecte de données et d'obtenir les informations dont tu as besoin en quelques clics.

En résumé, Browse AI est un moyen efficace de collecter et d'analyser rapidement des données sur le Web. Grâce à sa puissante interface visuelle, tu peux facilement personnaliser le robot en fonction de tes besoins et ainsi obtenir données collectées précises, fiables et à jour.

<https://www.browse.ai/>



## Durable :

Durable est un outil qui va te permettre de générer automatiquement un site web en quelques clics.

Il te suffit de renseigner quelques infos sur l'entreprise (activité et nom) et l'IA te génère un site web automatiquement, en quelques secondes. Il te suffit ensuite de t'enregistrer pour le customiser à ton goût, et le tour est joué !

GARANTIE SATISFAIT OU REMBOURSÉ 30 JS

<https://durable.co/>



Cliquez ici pour découvrir **comment multiplier par 10 votre audience grâce aux vidéos courtes et à l'intelligence artificielle en 30 jours.**

6

## PROFESSIONNEL DU JURIDIQUE ? OPTIMISE TON QUOTIDIEN GRACE A L'IA !

D'après mes recherches, le droit français est encore très peu exploité avec l'IA...

Contrairement au droit américain où l'on commence à trouver des outils d'IA pour l'aide à la rédaction de contrat et de brevets, je n'ai trouvé, au moment où je rédige ce guide, aucun équivalent exploitable par les juristes français.

Mais il existe néanmoins deux solutions pour optimiser ton activité grâce à l'IA !

Limites : L'IA ne remplace pas la connaissance juridique approfondie et l'expertise humaine dans l'analyse des cas complexes !

Pré-requis : On ne peut se lancer dans ce type de business sans posséder un diplôme en droit et sans avoir une expérience dans le domaine juridique. Cette rubrique s'adresse donc à ceux qui sont déjà des professionnels du juridique.

### Les outils :



#### ChatGPT :

En effet, ChatGPT va pouvoir t'assister pour la rédaction de contrats ; pour cela, il faut lui donner le plus de précisions possible dans un prompt (le prompt étant l'instruction donnée à un modèle d'intelligence artificielle pour provoquer une réponse ou une action).

FREEMIUM

<https://openai.com/blog/chatgpt>



Cliquez ici pour découvrir comment multiplier par 10 votre audience grâce aux vidéos courtes et à l'intelligence artificielle en 30 jours.

Voici un exemple de prompt pour un contrat en droit des sociétés :

## 1. Le prompt :

Tu es un avocat international renommé spécialisé en droit de la propriété intellectuelle. Ton objectif est de rédiger un accord de licence entre deux sociétés, permettant à la société licenciée d'utiliser le logiciel développé par l'entreprise concédante. L'entreprise concédante, [nom de la société concédante], est propriétaire du logiciel [nom du logiciel]. Quant à la société licenciée, elle est nommée [nom de la société licenciée]. La société licenciée souhaite utiliser le logiciel de l'entreprise concédante pour offrir des services de [type de services]. Le contrat devra préciser que la société licenciée pourra utiliser le logiciel dans [pays spécifiques, régions spécifiques]. Avant de répondre, pose-moi toujours des questions pour bien cerner le contexte et savoir ce à quoi tu dois répondre. Utilise toujours les noms complets des entreprises et non des expressions comme « la première » ou « la deuxième ». En premier lieu, après m'avoir posé les questions indispensables pour une compréhension totale, tu rédigeras seulement le plan détaillé de l'accord.



Tu es un avocat international renommé spécialisé en droit de la propriété intellectuelle. Ton objectif est de rédiger un accord de licence entre deux sociétés, permettant à la société licenciée d'utiliser le logiciel développé par l'entreprise concédante. L'entreprise concédante, SoftWave Solutions, est propriétaire du logiciel OptimiFlow. Quant à la société licenciée, elle est nommée CodePinnacle Technologies. La société licenciée souhaite utiliser le logiciel de l'entreprise concédante pour offrir des services de gestion de projets et d'optimisation de la productivité. Le contrat devra préciser que la société licenciée pourra utiliser le logiciel dans l'Union Européenne. Avant de répondre, pose-moi toujours des questions pour bien cerner le contexte et savoir ce à quoi tu dois répondre. Utilise toujours les noms complets des entreprises et non des expressions comme « la première » ou « la deuxième ». En premier lieu, après m'avoir posé les questions indispensables pour une compréhension totale, tu rédigeras seulement le plan détaillé de l'accord.

## 2. Réponse de l'IA :

Suite à l'envoi du prompt, ChatGPT va te poser les questions nécessaires à sa totale compréhension de ta requête : durée de l'accord, droits et obligations des parties concernant la promotion, pricing, etc.

Cliquez ici pour découvrir **comment multiplier par 10 votre audience grâce aux vidéos courtes et à l'intelligence artificielle en 30 jours.**



Avant de rédiger le plan détaillé de l'accord, j'aimerais poser quelques questions pour mieux comprendre le contexte et les besoins des deux parties impliquées, SoftWave Solutions et CodePinnacle Technologies :

1. Quelle est la durée souhaitée pour cet accord de licence entre SoftWave Solutions et CodePinnacle Technologies ?
2. Y a-t-il des restrictions spécifiques à inclure quant à l'utilisation du logiciel OptimiFlow par CodePinnacle Technologies ?
3. L'accord de licence prévoit-il un paiement unique ou des paiements récurrents de la part de CodePinnacle Technologies à SoftWave Solutions ? Si oui, quels sont les montants et les modalités de paiement ?
4. Existe-t-il des exigences en matière de support technique, de mises à jour ou de maintenance du logiciel OptimiFlow que SoftWave Solutions doit fournir à CodePinnacle Technologies ?
5. SoftWave Solutions souhaite-t-elle inclure des clauses de résiliation ou de renouvellement automatique de l'accord de licence ?
6. Les deux parties souhaitent-elles inclure des clauses de responsabilité et d'indemnisation en cas de litige ou de violation de l'accord de licence ?

En fonction de vos réponses, je serai en mesure de préparer un plan détaillé pour l'accord de licence entre SoftWave Solutions et CodePinnacle Technologies.

Il te faudra à ce moment-là répondre aux questions de manière ultra-détaillée pour que le résultat soit le plus précis et pertinent possible.



Voici mes réponses :

1. La durée souhaitée pour cet accord de licence entre SoftWave Solutions et CodePinnacle Technologies est de 3 ans, avec possibilité de renouvellement.
2. Les restrictions spécifiques à inclure quant à l'utilisation du logiciel OptimiFlow par CodePinnacle Technologies sont les suivantes : l'utilisation du logiciel est limitée aux activités internes de gestion de projets et d'optimisation de la productivité de CodePinnacle Technologies, et ne doit pas être utilisé pour créer des produits ou services concurrents ou être sous-licencié à des tiers sans l'accord préalable écrit de SoftWave Solutions.

Cliquez ici pour découvrir **comment multiplier par 10 votre audience grâce aux vidéos courtes et à l'intelligence artificielle en 30 jours.**

3. L'accord de licence prévoit des paiements récurrents de la part de CodePinnacle Technologies à SoftWave Solutions. Les montants sont fixés à 15 000 € par an, payables trimestriellement à hauteur de 3 750 € par trimestre. Les paiements doivent être effectués dans les 30 jours suivant la réception de la facture.

4. SoftWave Solutions doit fournir à CodePinnacle Technologies un support technique standard par e-mail et téléphone pendant les heures ouvrables, ainsi que des mises à jour régulières du logiciel OptimiFlow, incluant les corrections de bugs et les améliorations fonctionnelles. La maintenance du logiciel doit être effectuée au moins une fois par an ou en cas de problèmes critiques.

5. SoftWave Solutions souhaite inclure des clauses de résiliation et de renouvellement automatique de l'accord de licence. Le contrat peut être résilié par l'une ou l'autre des parties avec un préavis de 90 jours avant la fin de la période initiale de 3 ans. En l'absence de résiliation, l'accord de licence sera automatiquement renouvelé pour des périodes successives d'un an.

6. Les deux parties souhaitent inclure des clauses de responsabilité et d'indemnisation en cas de litige ou de violation de l'accord de licence. SoftWave Solutions et CodePinnacle Technologies conviennent de se défendre, indemniser et dégager de toute responsabilité l'autre partie en cas de réclamations, dommages, pertes ou frais résultant d'une violation de l'accord de licence ou de la violation des droits de propriété intellectuelle d'un tiers.

## 3. Plan détaillé

Si tu as bien répondu à toutes les questions, ChatGPT va te générer le plan, comme demandé dans le prompt initial.



Merci pour ces informations. Voici le plan détaillé de l'accord de licence entre SoftWave Solutions et CodePinnacle Technologies, en tenant compte de vos réponses :

### 1. Introduction

- Présentation des parties : SoftWave Solutions et CodePinnacle Technologies
- Objet de l'accord : licence d'utilisation du logiciel OptimiFlow

### 2. Concession de la licence

- Étendue de la licence accordée à CodePinnacle Technologies
- Restrictions spécifiques à l'utilisation d'OptimiFlow
- Limitation géographique : utilisation du logiciel dans l'Union Européenne

Cliquez ici pour découvrir **comment multiplier par 10 votre audience grâce aux vidéos courtes et à l'intelligence artificielle en 30 jours.**

## 3. Durée et renouvellement

- Durée initiale : 3 ans
- Résiliation et préavis de 90 jours
- Renouvellement automatique pour des périodes successives d'un an

## 4. Paiements et modalités de paiement

- Paiements récurrents : 15 000 € par an
- Paiements trimestriels : 3 750 € par trimestre
- Délai de paiement : 30 jours après réception de la facture

## 5. Support technique, mises à jour et maintenance

- Support technique standard par e-mail et téléphone
- Mises à jour régulières du logiciel OptimiFlow
- Maintenance annuelle ou en cas de problèmes critiques

## 6. Responsabilité et indemnisation

- Clauses de responsabilité en cas de litige ou de violation de l'accord de licence
- Indemnisation en cas de violation des droits de propriété intellectuelle d'un tiers

## 7. Divers

- Confidentialité
- Force majeure
- Notification et communication entre les parties
- Intégralité de l'accord
- Modification et renonciation
- Cession
- Droit applicable et juridiction compétente

Ce plan servira de base pour la rédaction de l'accord de licence entre SoftWave Solutions et CodePinnacle Technologies. Veuillez le vérifier et me faire part de vos commentaires ou demandes de modification si nécessaire.

À présent, il te faut prendre connaissance du plan. Si tu as des ajouts ou des modifications à faire, demande à ChatGPT.

Sinon, tu peux valider grâce au prompt suivant :

« Je valide ce plan. Maintenant, rédige ce contrat. Celui-ci devra être rédigé en [langue souhaitée]. »



Je valide ce plan. Maintenant, rédige ce contrat. Celui-ci devra être rédigé en français

Cliquez ici pour découvrir **comment multiplier par 10 votre audience grâce aux vidéos courtes et à l'intelligence artificielle en 30 jours.**

Et voilà ! Le contrat est prêt :



## ACCORD DE LICENCE DE LOGICIEL

### ENTRE :

SoftWave Solutions, une société dûment constituée et organisée conformément aux lois du pays [insérer le pays], ayant son siège social à [insérer l'adresse complète], représentée par [insérer le nom du représentant], dûment habilité à agir en son nom (ci-après dénommée « le Concédant »),

### ET :

CodePinnacle Technologies, une société dûment constituée et organisée conformément aux lois du pays [insérer le pays], ayant son siège social à [insérer l'adresse complète], représentée par [insérer le nom du représentant], dûment habilité à agir en son nom (ci-après dénommée « le Licencié »),

Ci-après collectivement dénommées les « Parties » et individuellement la « Partie ».

### PRÉAMBULE

Le Concédant est propriétaire d'un logiciel dénommé OptimiFlow (ci-après dénommé « le Logiciel »). Le Licencié souhaite obtenir une licence d'utilisation du Logiciel pour offrir des services de gestion de projets et d'optimisation de la productivité au sein de l'Union Européenne.

Les Parties conviennent de ce qui suit :

#### 1. CONCESSION DE LA LICENCE

1.1 Le Concédant accorde par les présentes au Licencié, qui accepte, une licence d'utilisation non-exclusive et non-transférable du Logiciel, conformément aux termes et conditions du présent Accord.

1.2 Le Licencié est autorisé à utiliser le Logiciel exclusivement pour ses activités internes de gestion de projets et d'optimisation de la productivité. Le Licencié s'interdit de créer des produits ou services concurrents, de sous-lLicencié, de louer, de prêter ou de distribuer le Logiciel à des tiers sans l'accord préalable écrit du Concédant.

Cliquez ici pour découvrir **comment multiplier par 10 votre audience grâce aux vidéos courtes et à l'intelligence artificielle en 30 jours.**

1.3 L'utilisation du Logiciel par le Licencié est limitée au territoire de l'Union Européenne.

## 2. DURÉE ET RENOUVELLEMENT

2.1 Le présent Accord entre en vigueur à la date de signature des Parties et demeure en vigueur pour une période initiale de trois (3) ans (ci-après dénommée la « Période Initiale »).

2.2 Sauf résiliation anticipée conformément aux dispositions du présent Accord, ce dernier sera automatiquement renouvelé pour des périodes successives d'un (1) an à l'issue de la Période Initiale (ci-après dénommées les « Périodes de Renouvellement »), à moins que l'une des Parties ne notifie à l'autre Partie son intention de ne pas renouveler l'Accord au moins quatre-vingt-dix (90) jours avant la fin de la Période Initiale ou de la Période de Renouvellement en cours.

## 3. PAIEMENTS ET MODALITÉS DE PAIEMENT

3.1 En contrepartie de la licence accordée par le Concédant, le Licencié s'engage à verser au Concédant la somme de quinze mille (15 000) euros par an, payables par tranches trimestrielles de trois mille sept cent cinquante (3 750) euros chacune.

3.2 Les paiements trimestriels devront être effectués dans les trente (30) jours suivant la réception de la facture émise par le Concédant.

## 4. SUPPORT TECHNIQUE, MISES À JOUR ET MAINTENANCE

4.1 Le Concédant s'engage à fournir au Licencié un support technique standard par e-mail et téléphone pendant les heures ouvrables, ainsi que des mises à jour régulières du Logiciel, incluant les corrections de bugs et les améliorations fonctionnelles.

4.2 Le Concédant assurera la maintenance du Logiciel au moins une fois par an ou en cas de problèmes critiques, afin de garantir le bon fonctionnement du Logiciel pour le Licencié.

## 5. RESPONSABILITÉ ET INDEMNISATION

5.1 Les Parties conviennent de se défendre, indemniser et dégager de toute responsabilité l'autre Partie en cas de réclamations, dommages, pertes ou frais résultant d'une violation du présent Accord ou de la violation des droits de propriété intellectuelle d'un tiers.

Cliquez ici pour découvrir **comment multiplier par 10 votre audience grâce aux vidéos courtes et à l'intelligence artificielle en 30 jours.**

5.2 La responsabilité totale de chaque Partie envers l'autre Partie pour tous les dommages résultant du présent Accord sera limitée au montant des paiements effectués par le Licencié en vertu de l'Article 3 du présent Accord.

## 6. CONFIDENTIALITÉ

6.1 Les Parties conviennent de garder strictement confidentiels tous les renseignements et informations échangés entre elles dans le cadre du présent Accord, sauf si ces renseignements et informations sont déjà connus du public ou si leur divulgation est requise par la loi.

## 7. FORCE MAJEURE

7.1 Aucune Partie ne sera responsable de tout retard ou manquement à ses obligations en vertu du présent Accord si ce retard ou manquement est dû à un événement de force majeure, tel que défini par la législation applicable.

## 8. NOTIFICATION ET COMMUNICATION ENTRE LES PARTIES

8.1 Toute notification ou communication entre les Parties dans le cadre du présent Accord devra être faite par écrit et envoyée à l'adresse indiquée pour chaque Partie en tête du présent Accord, ou à toute autre adresse dont une Partie notifiera à l'autre Partie.

## 9. INTÉGRALITÉ DE L'ACCORD

9.1 Le présent Accord constitue l'intégralité de l'accord entre les Parties concernant l'objet du présent Accord et remplace toutes les ententes, déclarations ou accords antérieurs,

## 10. MODIFICATION ET RENONCIATION

10.1 Toute modification du présent Accord doit être faite par écrit et signée par les deux Parties.

10.2 La renonciation par l'une des Parties à l'exercice de l'un de ses droits en vertu du présent Accord ne constituera pas une renonciation à l'exercice de tout autre droit ou de ce même droit à l'avenir.

Cliquez [ici](#) pour découvrir **comment multiplier par 10 votre audience grâce aux vidéos courtes et à l'intelligence artificielle en 30 jours.**

11.1 Aucune des Parties ne pourra céder ou transférer ses droits ou obligations en vertu du présent Accord sans le consentement écrit préalable de l'autre Partie.

## 12. DROIT APPLICABLE ET JURIDICTION COMPÉTENTE

12.1 Le présent Accord est régi par et interprété conformément aux lois du pays [insérer le pays] et les Parties se soumettent irrévocablement à la juridiction exclusive des tribunaux du pays [insérer le pays] pour résoudre tout litige découlant de ou en relation avec le présent Accord.

EN FOI DE QUOI, les Parties ont signé le présent Accord en deux exemplaires, chacun d'eux étant considéré comme un original, à la date indiquée ci-dessous.

Pour SoftWave Solutions : Pour CodePinnacle Technologies :

[Nom du représentant] [Nom du représentant]

[Titre du représentant] [Titre du représentant]

Date : \_\_\_\_\_ Date : \_\_\_\_\_

Il ne te reste plus qu'à le vérifier pour éliminer toute éventuelle inexactitude.



## LegiGPT

**LegiGPT :**

LegiGPT est un chatbot spécialisé dans le droit français, conçu par un développeur. Il fonctionne sur le modèle de langage GPT-3.5 et envisage une évolution vers GPT-4.

Comme ChatGPT, l'outil propose une interface sous forme de chat et peut répondre à des questions juridiques.

Bien que prometteur, l'outil a encore des améliorations à apporter pour être

Cliquez ici pour découvrir **comment multiplier par 10 votre audience grâce aux vidéos courtes et à l'intelligence artificielle en 30 jours.**

pleinement fonctionnel et précis. Par exemple, sa connaissance des articles de loi s'arrête au 17 Avril 2022.

FREE  
<https://legigpt.fr/>



## 7

## REVOLUTIONNE L'E-COMMERCE ET LE MARKETING AVEC L'IA

L'intelligence artificielle a déjà révolutionné de nombreuses branches et l'e-commerce et le marketing ne font pas exception.

En effet, l'IA offre désormais des expériences utilisateur ultra-personnalisées et des recommandations de produits irrésistibles.

Les chatbots et l'automatisation sont là pour apporter un service client hors du commun, répondant instantanément et avec pertinence aux besoins des consommateurs. L'IA te permet d'anticiper les tendances et d'optimiser les stratégies marketing pour toucher un public plus vaste et générer un engagement sans précédent.

L'IA devient ainsi l'ingrédient secret pour propulser l'e-commerce et le marketing vers de nouveaux sommets dans notre ère numérique !

**Limites :** La concurrence est forte, et la réussite dépend de la capacité à offrir une expérience utilisateur unique et à se démarquer.

**Pré-requis :** Avoir des connaissances en marketing digital, de la logistique e-commerce et des outils d'IA pour l'optimisation du marketing et des ventes.

Cliquez ici pour découvrir **comment multiplier par 10 votre audience grâce aux vidéos courtes et à l'intelligence artificielle en 30 jours.**

## Les outils :



### TinyEinstein :

TinyEinstein est un gestionnaire de marketing alimenté par l'IA conçu pour accélérer la croissance de ta boutique Shopify jusqu'à dix fois plus rapidement.

Cet outil très puissant offre de nombreuses fonctionnalités : acquisition de prospects, rédaction de contenus, automatisation des messages marketing...

Tout est pensé pour te permettre de stimuler tes ventes !

ESSAI GRATUIT

<https://www.tinyeinstein.ai/>



### WiziShop :

WiziShop est une solution e-commerce en cloud computing axée sur le référencement naturel.

Elle offre plus de 400 fonctionnalités e-commerce, plus de 50 optimisations SEO, un suivi personnalisé par des Business Coachs, et une formation en e-commerce complète offert.

Elle possède également sa propre IA de rédaction automatique de texte pour t'aider à générer des textes ultra optimisés en quelques clics. L'interface est simple et l'analyse est rapide, ce qui permet à tous les profils d'entrepreneurs de profiter de cette technologie unique.

ESSAI GRATUIT

<https://www.wizishop.fr/intelligence-artificielle>



Cliquez ici pour découvrir **comment multiplier par 10 votre audience grâce aux vidéos courtes et à l'intelligence artificielle en 30 jours.**



## Evolup :

Evolup est une plateforme tout-en-un qui va te permettre de lancer une boutique d'affiliation en ligne rentable grâce à l'intelligence artificielle. Plus besoin de te soucier de l'hébergement, des outils ou du support, Evolup s'occupe de tout pour toi ! Déniche rapidement les meilleurs produits et niches à promouvoir, crée du contenu six fois plus vite et optimise ton référencement en un clin d'œil.

Les fonctionnalités pilotées par IA d'Evolup comprennent l'importation automatique des produits Amazon, la synchronisation des prix et disponibilités, et la rédaction des descriptions des produits et des articles de blog sur-mesure, optimisés pour ton public cible. La solution pour gagner des commissions d'affiliation sans effort !

ESSAI GRATUIT  
<https://www.evolup.com/>



## Ingest AI :

Ingest AI est un outil puissant qui permet de bénéficier d'un véritable assistant de type chatbot alimenté par l'IA.

C'est une solution incroyablement simple et efficace pour les entrepreneurs qui souhaitent programmer des réponses automatisées et précises aux questions de leurs clients.

Avec Ingest AI, il ne faut que quelques minutes pour être opérationnel et il est compatible avec de nombreuses plateformes de messagerie telles que Slack, Discord, WhatsApp et Telegram.

En outre, il prend en charge le téléchargement de fichiers de base de connaissances tels que Markdown, TXT, Word, Excel, PowerPoint, Notion et Confluence.

Grâce à cet outil, tu peux créer rapidement un chatbot avec des réponses aux questions liées à tes produits et services.

ESSAI GRATUIT  
<https://ingestai.io/>



Cliquez ici pour découvrir **comment multiplier par 10 votre audience grâce aux vidéos courtes et à l'intelligence artificielle en 30 jours.**



## CONSTRUIS TA CARRIERE EN TANT QUE "EXPERT EN IA"

Entre 2016 et 2017, le nombre d'offres d'emploi dans le secteur de l'informatique et de l'intelligence artificielle (IA) a doublé (source APEC). Ces offres émanent d'entreprises en quête de compétences spécifiques, ou proposant des missions en rapport avec cette technologie innovante.

Nous sommes actuellement au cœur de la seconde phase de la révolution numérique, et l'IA redessinera inévitablement les contours de ces futurs métiers.

Plusieurs métiers d'avenir sont déjà présents aujourd'hui. Des professions telles que roboticien, data scientist, pilote de drone civil, spécialiste de l'impression 3D et BIM manager sont en forte demande. Les entreprises recherchent activement ces profils rares qui concernent de nombreux domaines professionnels.

Beaucoup de ces métiers sont accessibles aux détenteurs de diplômes de niveau bac + 2 (BTS, DUT) ou bac + 4/5 (master, titre d'ingénieur).

C'est pourquoi il est essentiel de se préparer au mieux pour intégrer ou s'adapter au marché du travail et répondre aux besoins croissants en recrutement dans de nombreux secteurs d'activité.

Les écoles spécialisées dans l'enseignement de l'IA forment non seulement des ingénieurs informatiques, des développeurs et des Data Scientists capables de maîtriser parfaitement la technologie de l'IA, mais aussi des managers et des entrepreneurs. Grâce à leur connaissance approfondie de la technologie IA, ces futurs leaders seront en mesure de superviser des projets révolutionnaires qui transformeront l'organisation et les performances des entreprises.

### 1. Les formations et certifications pour se démarquer sur le marché

L'IA School par exemple, propose plusieurs cursus qui permettent d'accéder à ces métiers d'avenir dont les dénominations peuvent laisser pantois : Chief Data Officer, Data Engineer, Data Manager, Analyste financier spécialisé dans l'IA...

Cliquez ici pour découvrir **comment multiplier par 10 votre audience grâce aux vidéos courtes et à l'intelligence artificielle en 30 jours.**

Leurs certifications sont des diplômes reconnus par l'État, inscrits au RNCP (Répertoire National des Certifications Professionnelles). On peut retrouver notamment :

- **Titre Chargé de Marketing et promotion** - Parcours Intelligence Artificielle - Titre certifié de Niveau 6, code NSF 312p, enregistré au RNCP le 24/04/2020, délivré par Formatives.
- **Titre Responsable du développement** - Parcours Intelligence Artificielle - Titre certifié de niveau 6, codes NSF 310 et 312, enregistré au RNCP le 20/07/2022, délivré par FORMATIVES.
- **Titre Chef de Projet Data et Intelligence Artificielle** - Titre certifié de Niveau 7, code 326p et 326t, enregistré au RNCP le 14/12/2021 délivré par Groupe GEMA.
- **Titre Délégué à la protection des données (DPO)** - Titre certifié de Niveau 7, code NSF 128 et 326, enregistré au RNCP le 18/11/2020, délivré par DORANCO.

Elle propose également des cycles de niveau bachelor et mastère, en présentiel ou en e-learning.

## PLUS D'INFOS

<https://www.intelligence-artificielle-school.com/>

L'existence même d'écoles spécialisées dans l'IA, délivrant des certifications et diplômes reconnus par l'État, démontre que l'IA est considérée comme une technologie importante et en pleine expansion dans les milieux professionnels.

Les employeurs ont besoin de professionnels formés pour développer et utiliser l'IA de manière efficace dans leurs entreprises. Cela montre également que les gouvernements reconnaissent l'importance de l'IA pour l'économie et investissent dans sa formation pour garantir une main-d'œuvre qualifiée et compétitive pour l'avenir.

Cliquez ici pour découvrir **comment multiplier par 10 votre audience grâce aux vidéos courtes et à l'intelligence artificielle en 30 jours.**

## 2. Les compétences clés pour réussir dans le domaine de l'IA

Intégrer avec succès des outils d'intelligences artificielles dans son environnement professionnel ou réussir une carrière dans les métiers de l'IA, nécessite selon moi de posséder et de cultiver certaines qualités essentielles :

### Curiosité intellectuelle

Avoir un esprit curieux et être ouvert à l'apprentissage continu permet de suivre les évolutions technologiques rapides et d'explorer de nouvelles approches pour résoudre les problèmes.

### Adaptabilité

Le domaine de l'IA évolue rapidement. Être adaptable et prêt à maîtriser de nouvelles compétences, techniques et outils est crucial pour rester pertinent et performant dans ce secteur en constante évolution.

Esprit d'équipe et collaboration

Les projets d'IA impliquent parfois des équipes multidisciplinaires. Être capable de travailler efficacement en équipe et de collaborer avec des collègues de divers horizons et domaines d'expertise est important pour mener à bien des projets d'IA.

### Communication

Les professionnels de l'IA doivent être capables de communiquer clairement et efficacement leurs idées, leurs résultats et leurs solutions, tant à l'écrit qu'à l'oral. Cela inclut la capacité à expliquer des concepts techniques complexes à des publics non techniques.

### Pensée critique et prise de décision

Les professionnels de l'IA doivent être capables d'évaluer objectivement les données, les algorithmes et les résultats pour prendre des décisions éclairées et proposer des solutions innovantes et adaptées aux problèmes spécifiques.

Cliquez ici pour découvrir **comment multiplier par 10 votre audience grâce aux vidéos courtes et à l'intelligence artificielle en 30 jours.**

## 9

# LE PROMPT ENGINEERING : LES BONNES PRATIQUES POUR BIEN "PARLER" A L'IA

Le prompt engineering est une approche qui consiste à concevoir et formuler des instructions, des questions ou des indications (appelées «prompts») pour guider et améliorer la performance des modèles de langage, tels que ChatGPT.

Le but principal du prompt engineering est d'obtenir des réponses plus précises, pertinentes et utiles de la part de l'IA.

L'application de bonnes pratiques lors de l'utilisation d'un outil d'IA comme ChatGPT est importante pour plusieurs raisons :

- **Efficacité** : Des prompts bien conçus permettent d'obtenir des **réponses de meilleure qualité**, ce qui rend l'interaction avec l'IA plus efficace et satisfaisante.
- **Compréhension** : Des prompts clairs et précis aident l'IA à **mieux comprendre les attentes et les besoins des utilisateurs**, ce qui réduit le risque de malentendus ou d'erreurs.
- **Sécurité** : L'utilisation de bonnes pratiques et de prompts adaptés peut **réduire les risques** liés à la divulgation d'informations sensibles ou à la génération de contenu inapproprié.
- **Éthique** : Des prompts bien formulés aident à garantir que l'IA fournit des **réponses éthiques**, impartiales et sans biais.

En somme, l'application de bonnes pratiques lors de l'utilisation d'un outil d'IA comme ChatGPT améliore la qualité des interactions, la satisfaction des utilisateurs et la responsabilité éthique des systèmes basés sur l'intelligence artificielle.

Voici quelques bonnes pratiques pour formuler tes prompts qui te permettront d'obtenir des réponses pertinentes et précises de la part des outils d'IA :

Cliquez ici pour découvrir **comment multiplier par 10 votre audience grâce aux vidéos courtes et à l'intelligence artificielle en 30 jours.**

## 1. Rédige des instructions claires et précises

Formule ta question ou instruction de manière détaillée pour faciliter la compréhension du modèle.

*Exemple : «Explique-moi comment préparer une tarte aux pommes, en commençant par la pâte.»*

## 2. Indique le format de réponse souhaité

Précise comment structurer la réponse, par exemple, sous forme de liste, résumé ou explication détaillée.

*Exemple : «Liste trois avantages et inconvénients du télétravail.»*

## 3. Divise ta requête en plusieurs étapes

Pour des informations complexes, sépare ta demande en plusieurs parties ou questions.

*Exemple : «Quels sont les symptômes de la grippe ? Ensuite, décris les traitements courants.»*

## 4. Pose des questions de contrôle

Ajoute des informations supplémentaires pour aider le modèle à comprendre le contexte ou vérifier la réponse.

*Exemple : «Quelle est la distance entre Paris et New York en kilomètres ? Vérifie les informations avec une source fiable.»*

## 5. Minimise les biais

Formule des questions neutres pour réduire les biais potentiels dans les réponses.

*Exemple : «Quels sont les arguments pour et contre les énergies renouvelables ?»*

## 6. Expérimente avec différents prompts

Si la réponse ne convient pas, reformule ta question ou aborde-la différemment.

*Exemple : «Quelles sont les conséquences du réchauffement climatique sur les écosystèmes ?» ou «Comment le réchauffement climatique affecte-t-il les écosystèmes ?»*

## 7. Mentionne des contraintes temporelles

Si tu cherches des informations propres à une période, précise-le.

*Exemple : «Quels ont été les développements technologiques majeurs des années 1990 ?»*

## 8. Limite la longueur de la réponse

Si nécessaire, demande une réponse concise.

Exemple : «*Explique brièvement les causes de la Première Guerre mondiale.*»

## 9. Utilise des questions ouvertes

Formule des questions ouvertes pour explorer diverses réponses possibles.

Exemple : «*Quels sont les différents points de vue sur la légalisation du cannabis ?*»

## 10. Demande des sources ou des exemples

Si tu recherches des informations factuelles ou des preuves, demande des sources ou des exemples.

Exemple : «*Donne-moi trois exemples de pays ayant réduit leur taux de chômage et explique comment ils ont fait.*»

## 11. Demande au modèle de débattre des points de vue opposés

Pour explorer différentes perspectives, demande les arguments pour et contre un sujet donné.

Exemple : «*Présente les arguments pour et contre l'énergie nucléaire.*»

## 12. Fournis un contexte spécifique

Si ta demande concerne un domaine ou une situation précise, précise-le.

Exemple : «*Dans l'industrie pharmaceutique, quels sont les avantages et inconvénients de la propriété intellectuelle ?*»

## 13. Emploie des termes propres au domaine

Si ta question touche un domaine spécialisé, utilise des termes techniques ou des concepts spécifiques pour aider le modèle à mieux comprendre ta demande.

Exemple : «*Quels sont les effets du réchauffement climatique sur l'élévation du niveau de la mer en termes de dilatation thermique et de fonte des glaces ?*»

## 14. Demande une vérification des faits

Si tu doutes de la véracité d'une affirmation, demande au modèle de vérifier les faits pour toi.

Exemple : «*Le chocolat noir réduit-il vraiment le risque de maladies cardiaques ?*»

## 15. Expérimente la force et la direction des prompts

Pour obtenir des réponses variées et nuancées, ajuste la force et la direction des prompts.

*Exemple : «Décris un paysage urbain futuriste» ou «Imagine un paysage urbain futuriste dans un monde post-apocalyptique.»*

## 16. Pense aux besoins des utilisateurs finaux

Si tu conçois des prompts pour d'autres personnes, prends en compte les besoins spécifiques de l'utilisateur final et ajuste les questions en conséquence.

*Exemple : «Quelles sont les meilleures pratiques pour aménager un espace de travail à domicile pour un développeur logiciel ?»*

## 17. Demande à l'IA de jouer le rôle d'un expert

Au début de chaque prompt, demande à ChatGPT d'agir en tant qu'expert, comme un marketeur, un ingénieur ou un rédacteur.

*Exemple : «En tant qu'expert en nutrition, peux-tu me donner des conseils pour adopter un régime alimentaire sain et équilibré ?»*

## 18. Précise la forme de la réponse

Demande à l'IA de répondre sous une forme spécifique, comme un tableau, un texte, une liste, en vers, etc.

*Exemple : «Écris un court poème sur la nature.»*

## 19. Indique le style d'écriture souhaité

Mentionne également le style d'écriture désiré, par exemple simplifié, humoristique, ou à la manière d'une célébrité.

*Exemple : «Raconte une histoire effrayante à la manière de Stephen King.»*

## 20. Place les instructions en début de prompt et sépare-les du contexte avec

**### ou «»»**

Par exemple, au lieu de dire : «Résume le texte ci-dessous sous forme de liste à puces des points les plus importants. {texte ici}», dis plutôt :

«Résume le texte ci-dessous sous forme de liste à puces des points les plus importants. ### {texte ici}»

*Exemple : «Liste les caractéristiques principales d'un roman policier. ### {texte décrivant un roman policier}»*

21. **Sois précis, descriptif et détaillé concernant le contexte, le résultat, la longueur, le format, le style, etc.**

Exemple : «Rédige un paragraphe d'introduction pour un essai argumentatif de 1000 mots sur les avantages et les inconvénients de l'éducation en ligne.»

22. **Illustre le format souhaité avec des exemples (exemple 1, exemple 2).**

Exemple : «Propose deux slogans accrocheurs pour une marque de chaussures écoresponsables.

Exemple 1 : 'Marche vert, vis éthique.'

Exemple 2 : 'Des pas conscients pour un avenir meilleur.'

23. **Commence sans exemple, puis ajoute des exemples si nécessaire**

Exemple : «Trouve un nom unique pour un nouveau restaurant végétarien.» (si cela ne fonctionne pas ou que tu n'es pas satisfait des réponses, indique des exemples).

24. **Évite les descriptions floues et imprécises**

Exemple : Au lieu de demander «Comment être plus productif ?», demande «Quelles sont les cinq techniques de gestion du temps les plus efficaces pour augmenter ma productivité ?»

25. **Précise ce qu'il faut faire plutôt que ce qu'il ne faut pas faire**

Exemple : Au lieu de dire «Ne donne pas d'exemples trop évidents», dis «Fournis des exemples moins connus ou surprenants.»

## 10


## L'AVENIR DE L'IA : SOIS PRET A SAISIR LES OPPORTUNITES

La révolution de l'intelligence artificielle est en marche, et nous n'en sommes qu'à ses prémices. Progressivement, cette technologie va s'affirmer et transformer de nombreux domaines professionnels. Certes, l'IA va remplacer l'humain dans certains emplois, mais elle en créera aussi de nouveaux, ouvrant la voie à de formidables opportunités.

Cliquez ici pour découvrir **comment multiplier par 10 votre audience grâce aux vidéos courtes et à l'intelligence artificielle en 30 jours.**

Face à ce bouleversement, tu as deux choix : résister et critiquer l'IA qui va remplacer l'humain, ou embarquer à bord de ce train en plein essor et te former pour saisir les chances qu'elle offre. Il est crucial d'accepter les tendances émergentes, leurs impacts sur le monde des affaires et d'adapter ta stratégie en conséquence.

Alors, dès aujourd'hui, forme-toi et renseigne-toi sur les meilleurs moyens de tirer le meilleur parti de l'évolution de l'IA. Apprends à surfer sur cette vague pour développer tes compétences, élargir tes horizons et, pourquoi pas, révolutionner ta vie professionnelle grâce à l'intelligence artificielle. Ne laisse pas passer cette occasion unique de prospérer dans un monde en constante évolution !



Cliquez ici pour découvrir **comment multiplier par 10 votre audience grâce aux vidéos courtes et à l'intelligence artificielle en 30 jours.**



## QUI SUIS-JE ?

Je m'appelle Alexandre Roth, et je suis Business mentor et infopreneur depuis 2006.

J'accompagne les personnes qui souhaitent lancer un business sur internet pour devenir libres et indépendantes. J'ai moi-même lancé plusieurs projets à succès sur internet, avec une entreprise qui réalise à peu près un million d'euros de chiffre d'affaires par an.

Depuis mes débuts, j'ai accompagné plus de 20 000 clients, et j'ai généré environ 12 millions d'euros de revenus.

Depuis 6 ans, je suis expatrié à l'île Maurice avec ma femme et mes deux enfants, et je profite de la vie tout en continuant de développer mon activité.

Les réseaux sociaux ont joué un rôle crucial dans ma réussite. Cependant, j'étais fatigué de dépendre de la publicité payante et des coûts toujours croissants. J'ai donc cherché un plan B pour être moins dépendant de Facebook et YouTube.

C'est alors que j'ai découvert la puissance des vidéos courtes sur TikTok, YouTube Shorts et Instagram Reels. Les résultats sont arrivés rapidement et m'ont libéré de la dépendance à une seule source de trafic. Aujourd'hui, je prends plaisir à publier ces vidéos courtes et à partager mes connaissances avec vous.

Rejoins-moi sur les réseaux sociaux :



Cliquez ici pour découvrir **comment multiplier par 10 votre audience grâce aux vidéos courtes et à l'intelligence artificielle en 30 jours.**

## ENVIE D'ALLER PLUS LOIN ?

Je te propose de découvrir la méthode que j'ai utilisée pour **multiplier par 10 mon audience grâce aux vidéos courtes et à l'intelligence artificielle en 30 jours !**

Je t'invite à participer à ma masterclass gratuite dans laquelle j'expliquerai :

- ✓ Comment tirer parti de la compétition entre TikTok, YouTube et Instagram pour devenir une référence dans ta thématique.
- ✓ Comment utiliser l'intelligence artificielle pour augmenter ta productivité et publier davantage avec moins d'effort.
- ✓ Comment définir ton branding unique pour te démarquer sur les réseaux sociaux et devenir incontournable.

INSCRIS TOI ICI :

<https://masterclass.alexandreroth.com/ia-inscription-pdf?el=pdf>

Cette conférence est destinée à ceux qui souhaitent :

- ➔ Utiliser les réseaux sociaux pour **générer des revenus supplémentaires** ou démarrer une nouvelle carrière.
- ➔ **Développer leur audience** en tant que créateur de contenu.
- ➔ **Devenir une figure incontournable** en tant qu'infopreneur, coach ou expert.
- ➔ **Économiser du budget publicitaire** tout en touchant une audience plus engagée et qualifiée.

Si tu te reconnais dans l'un de ces profils, cet événement est pour **toi !**

Cliquez ici pour découvrir **comment multiplier par 10 votre audience grâce aux vidéos courtes et à l'intelligence artificielle en 30 jours.**

Ensemble, nous explorerons comment :


- ✓ **Créer** une communauté engagée.
- ✓ **Monétiser** ton audience sur les réseaux sociaux.
- ✓ **Devenir** indépendant et maîtriser ton temps.
- ✓ **Réussir** même en partant de zéro, et avec peu de capital de départ.

À la fin de cette masterclass, je te présenterai **une opportunité exclusive** pour devenir l'un des acteurs les plus visibles dans ton secteur.

Aujourd'hui, il est encore possible de percer rapidement sur les réseaux sociaux et d'en vivre... mais il faut agir dès maintenant !

RÉSERVE TA PLACE SANS ATTENDRE

<https://masterclass.alexandreroth.com/ia-inscription-pdf?el=pdf>



Cliquez ici pour découvrir **comment multiplier par 10 votre audience grâce aux vidéos courtes et à l'intelligence artificielle en 30 jours.**

# COMMENT GAGNER DE L'ARGENT AVEC L'INTELLIGENCE ARTIFICIELLE en partant de zéro ?

**Le guide incontournable pour créer  
des revenus durables grâce à l'IA sans  
expertise, ni compétence technique ou  
capital de départ.**

Par Alexandre Roth



*Alexandre Roth, entrepreneur depuis 2006, s'est spécialisé dans les stratégies d'hypercroissance et le webmarketing, qu'il pratique depuis plus de 18 ans. Sa passion ? Étudier les dernières techniques marketing de pointe, y compris l'intelligence artificielle, à travers le monde et les adapter au marché francophone pour aider les entrepreneurs à réaliser leur mission et accélérer leur croissance, sans sacrifier leur vie personnelle.*

## L'INTELLIGENCE ARTIFICIELLE : TON ATOUT POUR UN SUCCÈS ENTREPRENEURIAL SANS LIMITES !

Découvre comment l'intelligence artificielle peut révolutionner ton business ou te permettre de te lancer en partant de zéro et te propulser vers le succès sans compétences techniques ni capital de départ !

Ce guide te dévoile un monde d'opportunités entrepreneuriales grâce à la puissance de l'IA.

Plonge dans les technologies les plus récentes comme GPT-4 et apprends à les utiliser pour booster ta productivité, devenir un as du copywriting, cartonner sur les réseaux sociaux et créer des contenus visuels et sonores époustouffants.

Découvre aussi comment l'IA peut transformer des domaines tels que le juridique, l'e-commerce et le marketing.

Prépare-toi pour l'avenir en construisant une carrière en tant qu'expert en IA et en apprenant les bonnes pratiques pour bien « parler » à l'IA. Ne rate pas cette occasion unique de te propulser vers un avenir entrepreneurial radieux grâce à ce guide complet et captivant.

Embarque dès maintenant pour un voyage fascinant vers le succès entrepreneurial avec l'aide de l'intelligence artificielle !



ALEXANDREROTH.COM