

SMARTFORM

Le prêt-à-poser qui transforme vos chantiers

BOÎTE À RIDEAU

DESCRIPTIF TECHNIQUE

Élément préformé à base de plaque de plâtre **BA13 standard NF**, conçu pour la **réalisation rapide et qualitative de joints creux** en plafond.

Cette solution technique **prête à poser** simplifie la mise en œuvre en **supprimant découpe et reprises**, tout en garantissant des **finitions propres et régulières**.

DOMAINES D'APPLICATION - PLAFOND

SMARTFORM® BOITE A RIDEAU EST DESTINÉ À :

- Dissimulation d'éléments techniques (tringle à rideaux, grille de soufflage..)
- Mise en valeur des contours d'une pièce,
- Tout ouvrage, en neuf ou rénovation, n'exigeant pas de performances particulières.

BÉNÉFICES PRODUIT


- **Gain de temps immédiat sur les ouvrages techniques :**
 - Suppression des découpes complexes et reprises,
 - Traitement des angles simplifié (sans bande armée sur angles préformés en atelier)
- **Mise en valeur architecturale** des plafonds, sans façonnage complexe,
- **Géométrie régulière** garantissant des lignes nettes et homogènes,
- **Chantier plus propre** : pas de poussière, pas de chutes,
- **Qualité de finition constante** d'un chantier à l'autre,
- Fabrication **100% FR.**


CARACTÉRISTIQUES TECHNIQUES

- ✓ **MATÉRIAU :**
Plaque de plâtre BA13 STD NF fabriquée en France
- ✓ **MISE EN ŒUVRE :** Pose sur ossature standard, conformément aux règles définies dans le DTU 25-41
- ✓ **COMPATIBILITÉ :**
Systèmes plafonds traditionnels

AUTRES SOLUTIONS SUR-MESURE POSSIBLES SUR CONSULTATION :

- Autres longueurs ou dimensions
- Stockage à plat
- Performances spécifiques (acoustique, dureté, hygrométrie, feu...)

RÉFÉRENCE	DÉSIGNATION	LONGUEUR (mm)	LARGEUR (mm)	HAUTEUR (mm)	POIDS (kg)
PSF0003U	 SmartForm Boîte à rideau 150x50x50	2500	200	63	6.20



SMARTFORM

Le prêt-à-poser qui transforme vos chantiers

JOINT CREUX

DESCRIPTIF TECHNIQUE

Élément préformé à base de plaque de plâtre **BA13 standard NF**, conçu pour la **réalisation rapide et qualitative de joints creux** en plafond.

Cette solution technique **prête à poser** simplifie la mise en œuvre en **supprimant découpe et reprises**, tout en garantissant des **finitions propres et régulières**.

DOMAINES D'APPLICATION - PLAFOND

SMARTFORM® JOINT CREUX EST DESTINÉ À :

- Dissimulation d'éléments techniques (tringle à rideaux, grille de soufflage..)
- Mise en valeur des contours d'une pièce,
- Tout ouvrage, en neuf ou rénovation, n'exigeant pas de performances particulières.

BÉNÉFICES PRODUIT


- **Gain de temps immédiat sur les ouvrages techniques :**
 - Suppression des découpes complexes et reprises,
 - Traitement des angles simplifié (sans bande armée sur angles préformés en atelier)
- **Mise en valeur architecturale** des plafonds, sans façonnage complexe,
- **Géométrie régulière** garantissant des lignes nettes et homogènes,
- **Chantier plus propre** : pas de poussière, pas de chutes,
- **Qualité de finition constante** d'un chantier à l'autre,
- Fabrication **100% FR.**

CARACTÉRISTIQUES TECHNIQUES

- ✓ **MATÉRIAU :**
Plaque de plâtre BA13 STD NF fabriquée en France
- ✓ **MISE EN ŒUVRE :** Pose sur ossature standard, conformément aux règles définies dans le DTU 25-41
- ✓ **COMPATIBILITÉ :**
Systèmes plafonds traditionnels

AUTRES SOLUTIONS SUR-MESURE POSSIBLES SUR CONSULTATION :

- Autres longueurs ou dimensions
- Performances spécifiques (acoustique, dureté, hygrométrie, feu...)

RÉFÉRENCE	DÉSIGNATION	LONGUEUR (mm)	LARGEUR (mm)	HAUTEUR (mm)	POIDS (kg)
PSF0004U	 SmartForm Joint Creux 20x12.5x150	2500	170	25	5.20