



LEY DE  
ATRACCIÓN

*Diario de*

**TUS PENSAMIENTOS SON IMANES: ELIGE BIEN LO  
QUE DESEAS ATRAER.**



*Fabian Garcia*

Este Diario Pertenece a

---

---

---

# ESTABLECER INTENCIONES

MI OBJETIVO PARA ESTE AÑO/DÍA:

DESCRIBELO

¿CÓMO TE HACE SENTIR  
ESA INTENCIÓN?

¿CÓMO HACE SENTIR ESA  
INTENCIÓN A LOS DEMÁS?

ESCRIBE 3 O MÁS FORMAS EN LAS QUE TU INTENCIÓN  
TE ESTÁ SIRVIENDO AHORA MISMO:

# PRIMEROS 20 MINUTOS

Los primeros 20 minutos de tu día pueden determinar el tono para el resto de tu día. Haz una lista de las formas en las que te asegurarás de que esos primeros 20 minutos sean agradables. ¿Escucharás un audio motivacional? ¿Leerás un libro?

## PRIMEROS 5 MINUTOS

## PRIMEROS 10 MINUTOS

## PRIMEROS 20 MINUTOS

# RUTINA MATUTINA

SEMANA \_\_\_\_\_

	LU	MAR	MIE	JUE	VIE	SAB	DOM
<b>S</b> SILENCIO	<input type="checkbox"/>	<input type="checkbox"/>	<input type="checkbox"/>	<input type="checkbox"/>	<input type="checkbox"/>	<input type="checkbox"/>	<input type="checkbox"/>
<b>A</b> AFIRMACIONES	<input type="checkbox"/>	<input type="checkbox"/>	<input type="checkbox"/>	<input type="checkbox"/>	<input type="checkbox"/>	<input type="checkbox"/>	<input type="checkbox"/>
<b>V</b> VISUALIZACIONES	<input type="checkbox"/>	<input type="checkbox"/>	<input type="checkbox"/>	<input type="checkbox"/>	<input type="checkbox"/>	<input type="checkbox"/>	<input type="checkbox"/>
<b>E</b> EJERCICIO	<input type="checkbox"/>	<input type="checkbox"/>	<input type="checkbox"/>	<input type="checkbox"/>	<input type="checkbox"/>	<input type="checkbox"/>	<input type="checkbox"/>
<b>R</b> LECTURA (READING)	<input type="checkbox"/>	<input type="checkbox"/>	<input type="checkbox"/>	<input type="checkbox"/>	<input type="checkbox"/>	<input type="checkbox"/>	<input type="checkbox"/>
<b>S</b> ESCRITURA (SCRIBING)	<input type="checkbox"/>	<input type="checkbox"/>	<input type="checkbox"/>	<input type="checkbox"/>	<input type="checkbox"/>	<input type="checkbox"/>	<input type="checkbox"/>

MIS RAZONES

NOTAS



# 10 MINUTOS DE GRATITUD

Escribe una nota de agradecimiento a alguien a quien has querido agradecer desde hace mucho tiempo y no has tenido la oportunidad de hacerlo.

FECHA \_\_\_\_\_

Alguien a quien te gustaría dar las gracias:

Algo por lo que te gustaría dar las gracias:

Dos detalles para explicar por qué estás agradecido:

Una manera en la que algo o alguien ha marcado la diferencia para ti:

# ELEVA TU VIBRACIÓN

Una persona con la que compartes tus aventuras:

Una comida que te recuerda a casa:

Un recuerdo que te hace reír:

Un recado que siempre estás dispuesta a hacer:

Una cosa en la que crees ahora más que nunca:

Un tipo de sorpresa que alegra tu día:

Una música que te encanta escuchar:

# MANIFIESTA TUS SUEÑOS

## SALUD

*Me siento vibrante y lleno de vida*

## RELACIONES

*Me siento tan afortunado de tener personas amorosas a mi alrededor.*

## ESPIRITUALIDAD

*Estoy tranquilo, enfocado y conectado.*

## FINANZAS

*Me siento abundante.*

## MENTE

*Tengo una mente aguda y concentrada.*

# HOJA DE TRABAJO DE DESEOS

## DEFINIENDO MI DESEO

## ESTABLECIENDO MI PORQUÉ

## ¿CÓMO ME SENTIRÍA?

# LISTA DE ATRACCIONES

Resume lo que has atraído previamente a tu vida y lo que esperas atraer en el futuro. Utilízalo como una guía visual para ayudarte a practicar afirmaciones positivas y manifestar las cosas que deseas en el futuro.

COSAS QUE HAS ATRAÍDO  
A TU VIDA

COSAS QUE DESEAS ATRAER  
A TU VIDA

# 7 DÍAS DE LA LEY DE ATRACCIÓN

FECHA:

\_\_\_\_\_

L	M	M	J	V	S	D
---	---	---	---	---	---	---

## DÍA 1

Elegir Qué Manifestar.

Cuando eliges qué manifestar, el truco es seleccionar algo pequeño, pero que realmente desees; algo que te ilumine por dentro y sea compatible con tu plan de vida. Después de todo, necesitas sentirte completamente apasionado por ello durante la semana siguiente.

ELIGE QUÉ MANIFESTAR

# 7 DÍAS DE LA LEY DE ATRACCIÓN

FECHA:

\_\_\_\_\_

L	M	M	J	V	S	D
---	---	---	---	---	---	---

## DÍA 2

Afirmaciones.

Elabora un conjunto de afirmaciones positivas que estén relacionadas con los objetivos de esta semana. Por ejemplo, si estás buscando una cita, podrías probar con "Voy a conocer a alguien para salir esta semana."

1

2

3

4

5

6

7

# 7 DÍAS DE LA LEY DE ATRACCIÓN

FECHA:

---


L	M	M	J	V	S	D
---	---	---	---	---	---	---

## DÍA 3

Visualiza.

Practica la visualización creativa en el tercer día, tantas veces como puedas. Construye una imagen clara y vívida de cómo será manifestar tu objetivo, e imagina todos los sentidos asociados: vistas, sonidos, olores y sentimientos.

Tu Tablero de Visión:



# 7 DÍAS DE LA LEY DE ATRACCIÓN

FECHA:

L	M	M	J	V	S	D
---	---	---	---	---	---	---

## DÍA 4

Actúa "Como Si".

Sigue creyendo que lo que deseas está llegando y trata de actuar como si ya lo tuvieras. Esto se llama actuar "como si" (o a veces "vivir en el conocimiento").

Si estás esperando recibir un regalo de una pareja, siente la apreciación y gratitud, y sabe que eres amado. Observa cómo vivir "como si" ayuda a construir tu confianza y puede hacer que tu día se sienta mucho más brillante.

Elabora 5 maneras en las que vas a actuar "como si" hoy y escríbelas:

1

2

3

4

5

# 7 DÍAS DE LA LEY DE ATRACCIÓN

FECHA:

L	M	M	J	V	S	D
---	---	---	---	---	---	---

## DÍA 5

Haz una Lista de Gratitud.

Piensa en cosas que son similares a lo que deseas manifestar, pero que ya tienes. Mientras lo haces, enfócate en los sentimientos de gratitud que te generan tener esas cosas en tu vida.

1

2

3

4

5

6

7

# 7 DÍAS DE LA LEY DE ATRACCIÓN

FECHA:

\_\_\_\_\_

L	M	M	J	V	S	D
---	---	---	---	---	---	---

## DÍA 6

Eleva tus Vibraciones.

Cuanto mayor es la frecuencia de tu energía o vibración, más ligero te sientes en tus cuerpos físico, emocional y mental. Experimentas mayor poder personal, claridad, paz, amor y alegría.

Piensa en 5 Maneras de Elevar tu Vibración:

1

2

3

4

5

Por ejemplo: yoga, meditación, desintoxicación digital, ejercicios de respiración, etc.

# 7 DÍAS DE LA LEY DE ATRACCIÓN

FECHA:

\_\_\_\_\_

L	M	M	J	V	S	D
---	---	---	---	---	---	---

## DÍA 7

Comparte tus Resultados.

En el último día de tu experimento de manifestación, reflexiona sobre lo que has logrado y escríbelo. Recuerda, tu vida es maravillosa y todos tus sueños se harán realidad.

COMPARTE TUS RESULTADOS

# TABLERO DE VISIÓN

NEGOCIO / EMPRESAS

FINANZAS

AMIGOS / FAMILIA

AMOR


DESARROLLO PERSONAL

SALUD

OCIO

MENTE

# TABLERO DE VISIÓN





# HOJA DE TRUCOS PARA MANIFESTAR

## IDENTIFICAR

Quiero manifestar [tu deseo] porque me hará sentir [identifica las emociones que te dará esta manifestación].

## SOÑAR DESPIERTA

¿Cómo te sentirás cuando tu deseo se convierta en realidad? (Usa el tiempo presente, por ejemplo: Me siento, soy, estoy agradecido...)

## ALINEAR

Enumera lo que puedes hacer HOY para practicar sentir las emociones de la parte 1.

# MÉTODO 3-6-9

FECHA

---

Escribe 3 veces el nombre de la cosa que quieres manifestar:

[NOMBRE DEL DESEO]

Escribe 6 veces tu intención para la cosa que quieres manifestar:

MI INTENCIÓN ES [INTENCIÓN]

Escribe 9 veces lo que quieres manifestar. Sé específico y visualízalo:

QUIERO MANIFESTAR [LO QUE DESEAS]. ME IMAGINO [VISUALIZACIÓN]

# FUTURO YO

## FUTURO YO

CARRERA

SALUD

RELACIONES

ESPIRITUALIDAD

RIQUEZA

## VISUALIZACIÓN

YO TENGO

YO SIENTO

YO VEO

YO ESCUCHO

YO TOCO

NOTAS

--

# MENTALIDAD DE ABUNDANCIA

¿QUIÉN QUIERO SER?

¿QUÉ QUIERO TENER?

# REFLEXIÓN SOBRE LA VISUALIZACIÓN

DURANTE MI VISUALIZACIÓN VI:

DURANTE MI VISUALIZACIÓN SENTÍ EMOCIONES:

USANDO MIS 5 SENTIDOS, PUDE VER, OÍR, OLER, SABOREAR, TOCAR:



LO QUE ME GUSTARÍA VER MÁS:

LO QUE ME GUSTARÍA VER MENOS:



# MIS 10 AFIRMACIONES

1. YO SOY ...

2. YO SOY...

3. YO SOY...

4. YO SOY...

5. YO SOY...

6. YO SOY...

7. YO SOY...

8. YO SOY...

9. YO SOY...

10. YO SOY...

# HOJA DE TRABAJO DE GRATITUD

FECHA:

---

Hoy estoy agradecido por:

- \_\_\_\_\_
- \_\_\_\_\_
- \_\_\_\_\_
- \_\_\_\_\_
- \_\_\_\_\_

Personas por las que estoy  
agradecida:

- \_\_\_\_\_
- \_\_\_\_\_
- \_\_\_\_\_
- \_\_\_\_\_
- \_\_\_\_\_

Algo increíble que sucedió:

- \_\_\_\_\_
- \_\_\_\_\_
- \_\_\_\_\_
- \_\_\_\_\_
- \_\_\_\_\_

Mis mejores recuerdos:

- \_\_\_\_\_
- \_\_\_\_\_
- \_\_\_\_\_
- \_\_\_\_\_
- \_\_\_\_\_

Mejores partes de mi día:

- \_\_\_\_\_
- \_\_\_\_\_
- \_\_\_\_\_
- \_\_\_\_\_
- \_\_\_\_\_

Cosas que me hicieron  
sonreír:

- \_\_\_\_\_
- \_\_\_\_\_
- \_\_\_\_\_
- \_\_\_\_\_
- \_\_\_\_\_

# SEGUIMIENTO DE BONDAD

MES \_\_\_\_\_

The form consists of a large rectangular area with a light gray background. On the left side, there is a semi-circular scale with a gray border. The scale is divided into 31 numbered segments, starting from 1 at the top and ending at 31 at the bottom. The numbers are arranged in a semi-circle. The rest of the page is filled with a grid of yellow diagonal lines that radiate from the semi-circular scale, creating a series of parallel lines that extend across the entire width of the page. This grid is designed to allow users to track the frequency of acts of kindness over the course of a month.



# COSAS DEL ALMA

## CARTA

## MIS MEJORES AMIGOS SON

## MIS CANCIONES FAVORITAS

## MI PROGRAMA DE TV FAVORITO

## MI LIBRO FAVORITO

## MIS MIEDOS



# MI MEJOR VERSIÓN

ME SIENTO EN MI MEJOR MOMENTO CUANDO:

---

---

---

---

---

---

---

---

---

---

---

---


SIENTO \_\_\_\_\_

\_\_\_\_\_ CUANDO ESTOY EN MI MEJOR MOMENTO.

ESTOY "EN MI ELEMENTO" \_\_\_\_\_

\_\_\_\_\_ CUANDO SOY MI MEJOR VERSIÓN.

AQUÍ ESTOY EN MI MEJOR MOMENTO





# DIARIO

ENFOQUE DE HOY	HORAS DORMIDAS

POR HACER	MI AGENDA
<ul style="list-style-type: none"><li>●</li><li>●</li><li>●</li><li>●</li><li>●</li></ul>	
<b>LISTA DE VERIFICACIÓN DE CUIDADO PERSONAL</b>	
<ul style="list-style-type: none"><li>●</li><li>●</li><li>●</li><li>●</li><li>●</li></ul>	

PLAN DE COMIDAS	
DESAYUNO	_____
ALMUERZO	_____
CENA	_____
MERIENDA/POSTRE	

MIS NOTAS Y PENSAMIENTOS



# DIARIO SEMANAL

LUNES

---

META

1

2

MARTES

---

3

MIÉRCOLES

---

LISTA DE TAREAS  
PENDIENTES

---

---

---

---

JUEVES

---

VIERNES

---


NOTAS

SÁBADO


---

DOMINGO

---



# DIARIO



# DIARIO





# DIARIO

The image displays a series of 15 horizontal, light brown bars stacked vertically, filling the lower portion of the page. These bars are uniform in color and width, providing a structured space for writing a diary entry. The bars are separated by small gaps, creating a clean, organized layout.



# CONCLUSIÓN

A lo largo de este diario, hemos recorrido un viaje profundo y transformador explorando la Ley de la Atracción. Desde establecer intenciones claras hasta visualizar con detalle tus más profundos deseos, has aprendido a utilizar las herramientas que te permitirán manifestar la vida de tus sueños. Pero este proceso no se trata solo de atraer cosas materiales o cumplir metas; se trata de conectarte con tu verdadero poder interior, de entender que tienes la capacidad de moldear tu realidad a través de tus pensamientos, sentimientos y acciones.

El camino de la manifestación requiere más que solo desear; requiere una alineación constante entre lo que piensas, sientes y haces. Has visto cómo, al enfocarte en lo positivo y mantener una mentalidad de abundancia, puedes atraer experiencias y oportunidades que resuenan con esa energía. Este diario ha sido una herramienta para ayudarte a cultivar esa mentalidad, a recordar diariamente tus intenciones, y a seguir avanzando con fe y determinación hacia tus metas.

A medida que sigues adelante, es importante que mantengas viva esta práctica. La consistencia es clave para la manifestación. Continúa dedicando tiempo a escribir tus deseos, a visualizar con detalle, y a agradecer lo que ya has atraído a tu vida. La gratitud, como hemos aprendido, amplifica tu energía y abre las puertas para recibir aún más.

Este diario no es solo un registro de tus deseos y manifestaciones; es un reflejo de tu crecimiento personal y espiritual. Es un recordatorio de tu capacidad para crear, para transformar, y para vivir una vida alineada con tus más altos ideales. Así que, mientras cierras este capítulo, hazlo con la certeza de que el poder de manifestar está siempre dentro de ti.

*Sigue manifestando con amor, sigue creyendo en tus sueños y sigue creando la vida que siempre has deseado. El universo está trabajando contigo, y lo mejor está por venir.*



# GRACIAS

---

Fabian Garcia