

WEALTH  
MASTERS

# Le Plan en 3 Étapes Pour Passer un Challenge PropFirm avec 90% de réussite!

*La méthode mathématique qui permet de  
réussir même avec une stratégie imparfaite.*

[www.wmtheswisstrader.com](http://www.wmtheswisstrader.com)

# DÉCOUVRE IMMÉDIATEMENT SI TA STRATÉGIE PEUT RÉELLEMENT PASSER UN CHALLENGE PROP FIRM.

MESURE INSTANTANÉMENT TES CHANCES RÉELLES DE RÉUSSITE

PRÉVOIS PRÉCISÉMENT LE NOMBRE DE CHALLENGES NÉCESSAIRES

SAIS EXACTEMENT COMBIEN DE TRADES SERONT REQUIS

TESTE INSTANTANÉMENT L'IMPACT DE N'IMPORTE QUELLE STRATÉGIE

IDENTIFIE TON VRAI RISQUE D'ÉCHECS CONSÉCUTIFS

DÉCOUVRE TON RENDEMENT MINIMAL POUR ÊTRE RENTABLE

### Calculateur de challenge Prop Firm

Simule tes chances de réussir un challenge Prop Firm avec une approche Monte Carlo.

PARAMETRES DE SIMULATION

Paramètres de stratégie

Paramètres de stratégie: Ratio risque/fondement (1X)

40 2

Paramètres de challenge

Type de challenge: First du challenge (S)

Poor phase:  Good phase:  First du challenge (S): 500

Profit target - Phase 1 (%): 10 Max drawdown - (P): 5

Max drawdown - Phase 1 (%): 5 Max drawdown - Phase 1 (P): 5

Completionnel:  Inta  Trailing

Analyse du point mort

—% —%

Lance une simulation pour obtenir ton point mort (break even).

Lancer la simulation

### RESULTATS

Risque par trade - Phase 2

0.5% 1% 1.5% 2.5%

3% 3.5% 4% 5%

Risque par trade - Phase 2

0.5% 1% 2% 2.3%

3% 4% 5% 6%

Le Sim. utilise l'axe de risque de chaque phase. Lors la Phase 1 est utilisée.

Taux de réussite: **82%**

Trades par challenge réussi: **63**

Nombre de challenges à prévoir (30%): **2**

Trades fidauy jusqu'au financement (T): **126**

Moyenne: 1.22 tentatives Moyenne: 77 trades

Coût total pour être financé (30%): **\$1000**

Risque de 5 échecs consécutifs ou plus: **3%**

Analyse du point mort

Pour être prudent (-90% chances de réussite), tu dois réaliser environ 1,25% de rendement

## SIMULATEUR PROP FIRM

Débloque l'Outil Qui Change Statistiquement Tes Chances de Réussir un Challenge Prop Firm

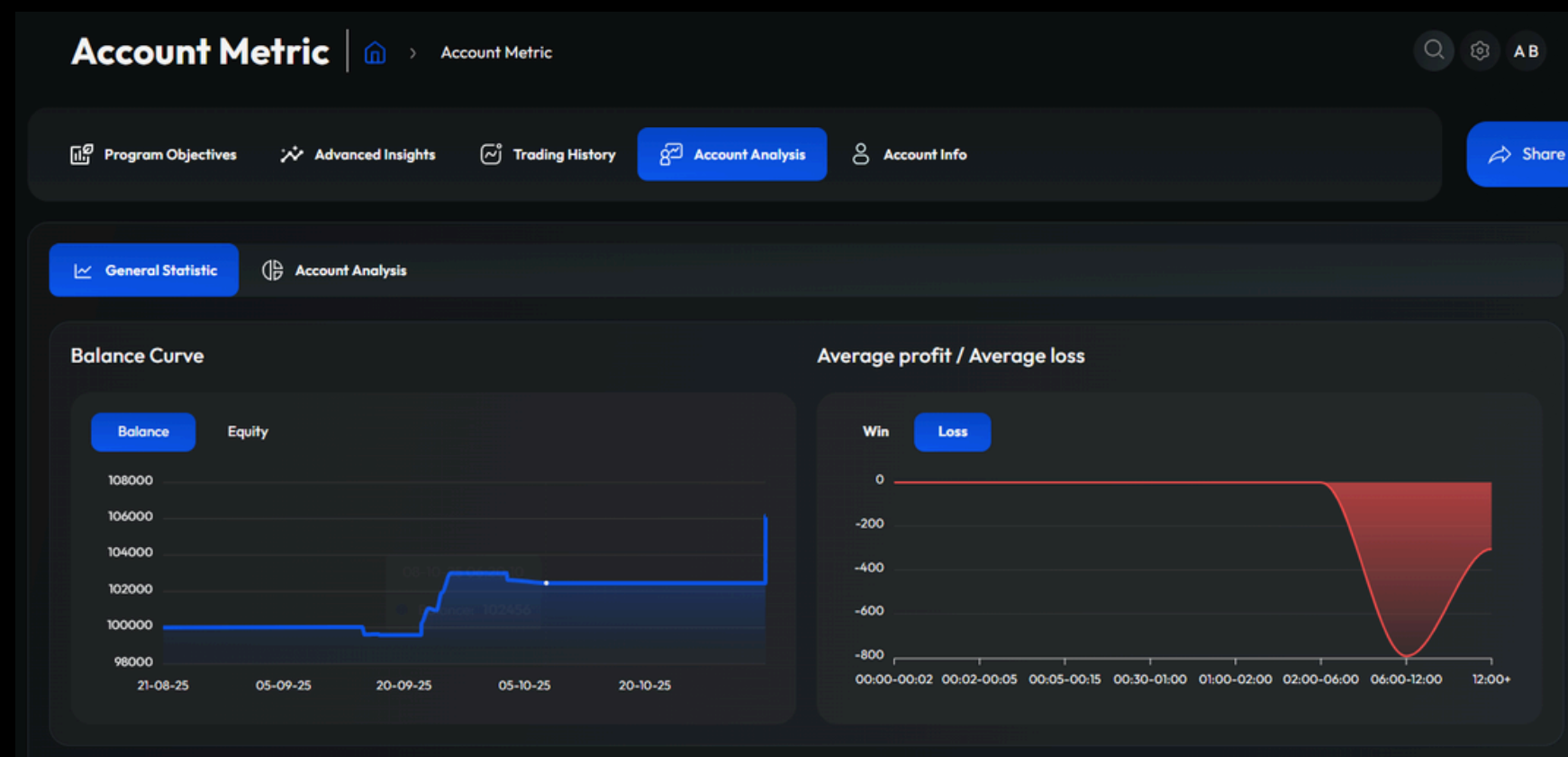
Accède au simulateur avancé, à la rotation optimisée des comptes, et aux stratégies qui transforment un winrate moyen en avantage mathématique réel.



Réservé aux membres du programme T.S.E™



On t'a menti : passer un challenge n'a rien à voir avec être bon.  
Il faut avant tout comprendre la variance



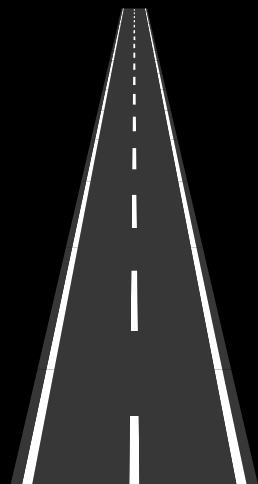
# Pourquoi 85–90% des traders échouent les challenges Prop Firms

1

Ils risquent trop peu

0.25–0.5% par prudence →  
100–150 trades  
variance maximale  
erreurs accumulées

Le challenge devient  
interminable.



2

Ils risquent trop

2–3% "pour aller plus vite" →  
  
la moindre série perdante  
explose le compte.



3

Un seul compte

Avec 35–45% de winrate :

5 à 8 pertes consécutives =  
disqualification automatique



4

Ils surestiment leur winrate

Ils pensent être à 60–70%.  
La réalité : 35–45%.

Leur sizing est faux, leurs  
attentes aussi.



# ÉTAPE 1 — Identifie la VRAIE cause de tes échecs

Résultat : 

Les traders échouent non pas parce qu'ils sont mauvais...

... mais parce qu'ils entrent dans un environnement mathématiquement conçu pour les faire perdre s'ils n'ont pas l'architecture adaptée.

## Approche "Conservatrice" – Le Piège du Lent Supplice

Tu risques 0.25 % – 0.5 % par trade.  
Ça a l'air sage. En réalité, c'est suicidaire.



**Trop lent → tu meurs avant d'arriver**

- 100 à 150 trades pour atteindre +10 %
- 6 à 12 mois d'effort
- Variance maximale
- Fatigue mentale + erreurs + règles violées

**Conséquence**

**"Tu n'échoues pas parce que tu trades mal.  
Tu échoues parce que tu n'arrives jamais au bout."**

## Approche "Agressive" – Le Piège du Kamikaze



Tu risques 2 % – 3 % par trade.  
Tu veux aller vite, mais tu brûles ton compte encore plus vite.




**Volatile → 90 % finissent liquidés**

- Oui tu peux réussir en quelques jours...
- Mais 90 % explosent avant
- Variance incontrôlable
- Psychologie détruite

**Conséquence**

**"Tu transformes un jeu probabiliste en roulette russe."**



*Deux approches différentes.  
Un résultat identique : l'échec automatique.*

# **Le Problème Invisible : La Structure Même du Challenge Te Met en Échec**

## **Ce que les traders croient**




**La plupart pensent qu'ils échouent parce que :**

- ils n'ont pas le bon setup
- ils manquent de discipline
- ils "ne maîtrisent pas assez le trading"

**FAUX.**



## **La vraie raison (invisible)**



**1. Les règles sont conçues pour exploiter la variance.  
Tu peux être rentable → et perdre quand même.**

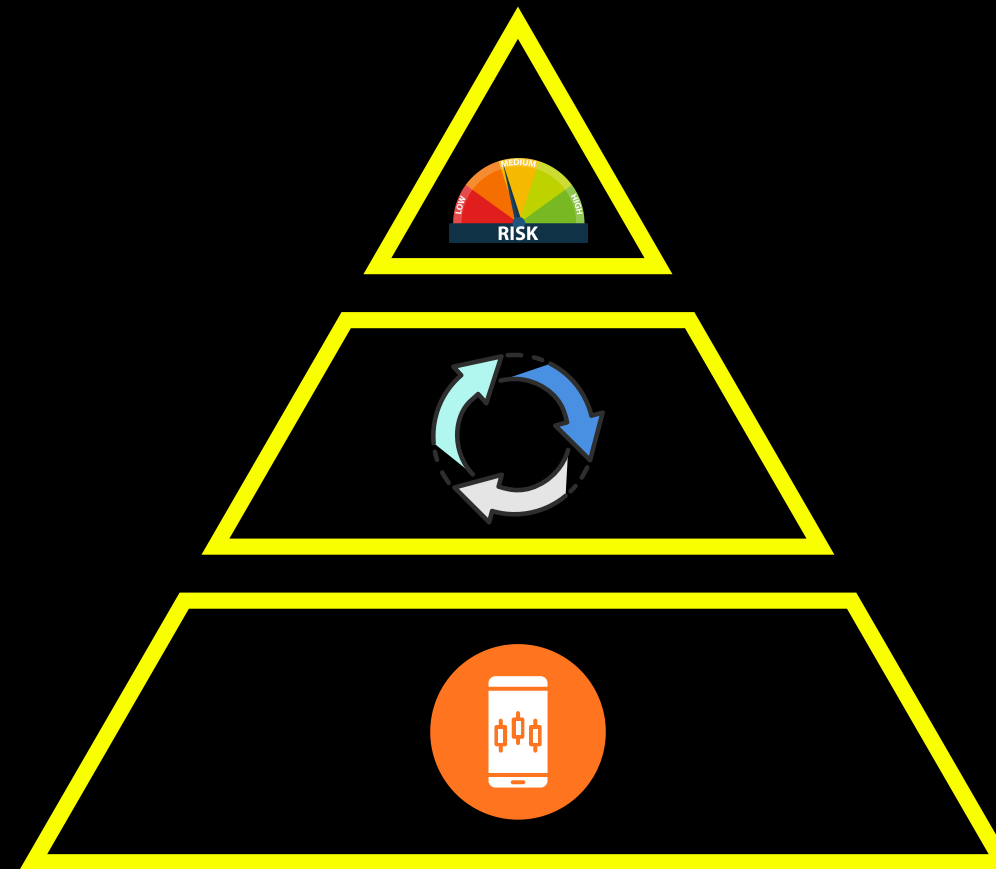
**2. Le drawdown max crée un point de rupture  
mathématique.  
Un seul mauvais run → disqualification automatique.**

**3. Le stress du modèle détruit la discipline.  
Stress → erreurs → tilt → élimination.**

La probabilité d'expérimenter **au moins 1 fois** un nombre  $n$  de pertes consécutives sur 100 trades

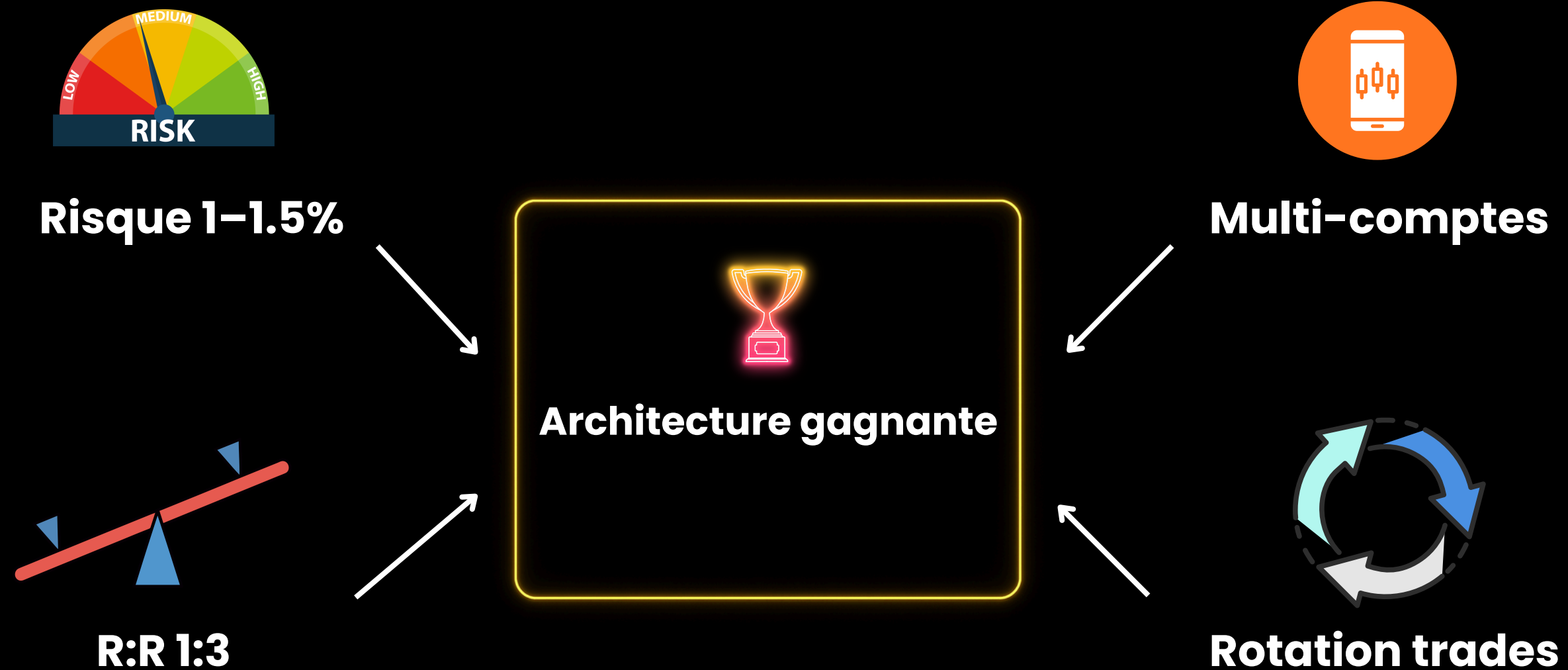
Consecutive Losses	40% Win Rate	50% Win Rate	60% Win Rate	70% Win Rate	80% Win Rate	90% Win Rate
1	100.00%	100.00%	100.00%	100.00%	99.99%	99.99%
2	100.00%	100.00%	99.99%	99.84%	96.00%	59.14%
3	99.99%	99.82%	97.84%	84.59%	46.70%	8.45%
4	99.43%	95.40%	77.72%	42.39%	11.68%	0.87%
5	95.18%	77.95%	44.66%	15.08%	2.43%	0.09%
6	83.30%	52.53%	20.84%	4.73%	0.49%	0.01%

# ÉTAPE 2 – Construis une Structure Qui Rend Ta Réussite Mathématiquement Inevitable



# LA SOLUTION OPTIMALE

*Comment passer les challenges malgré un winrate faible?*



# Pourquoi 1% de risque par trade est le "Sweet Spot" mathématique

Suffisant pour avancer vite	
Assez bas pour absorber la variance	
Compatible avec toutes les règles prop firms	
R:R 1:3 → 1 seul gain = efface 3 pertes	-1R   -1R   -1R   +3R



*Le point clé :*

*1% est l'équilibre mathématique parfait entre vitesse, tolérance à la variance et longévité du compte.*

# Pourquoi 4 comptes battent toujours 1 seul compte

*Un compte concentre le risque. Plusieurs comptes l'absorbent.*

## RISQUE MAXIMAL



- 1 losing streak = challenge terminé
- Variance incontrôlable
- Pression psychologique élevée

## RISQUE DIVISÉ: PROBABILITÉ DE RÉUSSITE ×4

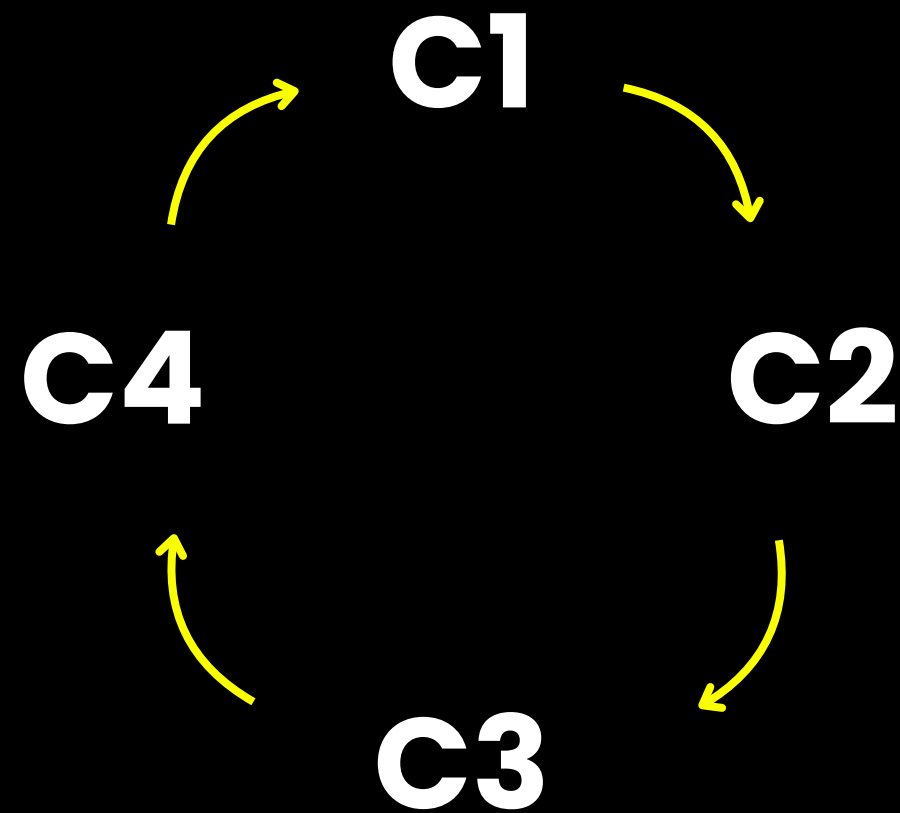


- Les pertes se dispersent
- Les gains se concentrent (1 seul compte suffit)
- Probabilité de réussite mathématiquement multipliée

### **Leçon clé :**

*Tu n'as pas besoin d'un winrate élevé.  
Tu as besoin d'une structure qui absorbe la variance.*

# Rotation des Trades : le système qui neutralise la variance



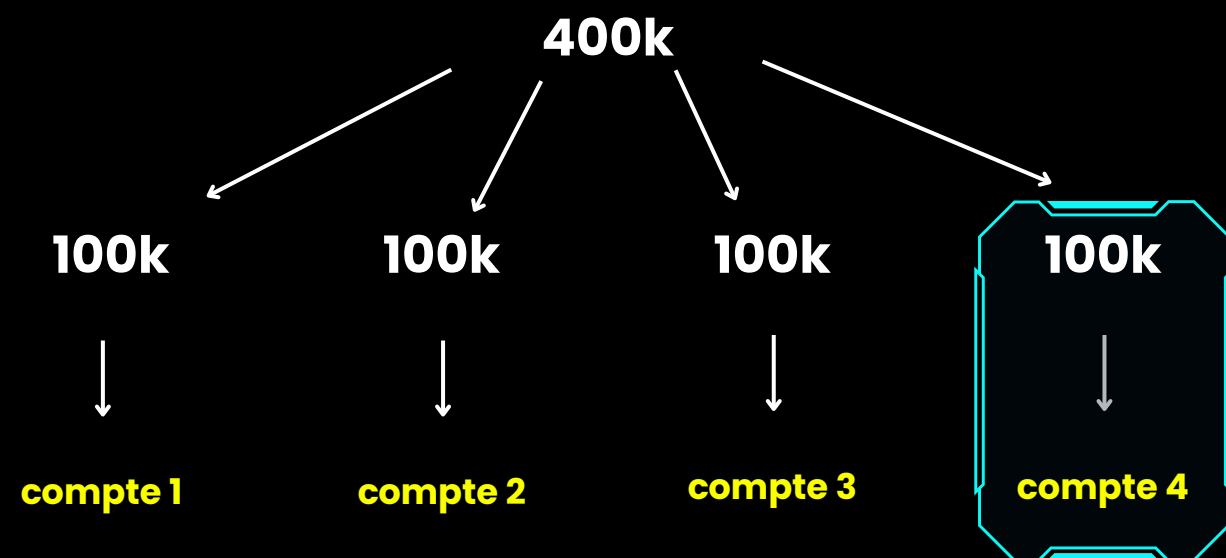
*Chaque trade va sur un compte différent → la variance se disperse, la stabilité augmente.*

# Scaling Intelligent : multiplier les comptes pour maximiser la probabilité d'en valider un

## Ce qu'il ne faut PAS faire :

- Grossir un seul compte
- Augmenter le risque pour aller plus vite
- Dépendre d'un seul point de rupture (DD 10%)

**La solution : Empiler plusieurs comptes**  
**Comptes modérés, diversifiés**  
**Beaucoup plus stable émotionnellement**  
**Le scaling se fait sans stress et sans sur-risque**



**ALPHA CAPITAL**

Dear Alpha Capital Group - Alpha pro **Stage 2** - [theswisstrader.pro](#),

Congratulations you have successfully passed Phase of the Alpha pro Assessment.

The trader has clearly demonstrated capital management, the ability to effectively manage risk and profitability of the trading strategy.

You are now entering the final **stage** of the Assessment **Stage**.

You have unlimited time to complete the assessment, however, please be advised that there is a

To review our general FAQs: [30-day inactivity limit](#)

Evaluation :	Alpha pro
Balance :	100000 USD
Broker :	ACG Markets Limited


# La Méthode Qui Rend Ton Challenge Statistiquement Gagnant

*Pourquoi le combo Risque 1% + Rotation + R:R = 1:3 crée un avantage mathématique massif.*



## Paramètres du challenge

- Capital : 100 000 \$
- Drawdown max : 10 %
- Objectif : +10 %



## Paramètres de ton système

- Risque par trade : 1 %
- Gain si TP (R:R = 1:3) : +3 000 \$
- 1 gain efface 3 pertes
- Rotation = variance dispersée



## Résultat attendu

- Drawdown faible
- Risque de disqualification très bas
- Un seul compte performant suffit

**Même avec un winrate de 30–40 %, la structure rend le challenge mathématiquement gagnant.**

# ÉTAPE 3 — Appliquer la Méthode au Marché

*La mise en pratique qui valide mathématiquement ton challenge.*



**Tu vas maintenant voir comment une stratégie imparfaite (30–40% de winrate) peut réussir un challenge grâce à l'architecture que tu viens d'apprendre.**

*Pour appliquer cette méthode à TON propre système et booster tes chances de validation, intègre un système opérationnel professionnel avec*


*[le Trading Execution System™](#)*

# Variance défavorable au début

On prend une séquence réaliste pour un winrate autour de 40%

16 trades au total

6 gagnants (W) / 10 perdants (L) → winrate = 40%



Les 8 premiers trades sont très défavorables : 6 pertes, 2 gains

Séquence globale utilisée :

L L W L L L W L | L L W L W L W W → 16 trades



25% de winrate



40% de winrate

trade	résultat	compte	variation	nouveau solde
1	L	C1	-1'000	99'000
2	L	C2	-1'000	99'000
3	W	C3	+3'000	103'000
4	L	C4	-1'000	99'000
5	L	C1	-1'000	98'000
6	L	C2	-1'000	98'000
7	W	C3	+3'000	106'000
8	L	C4	-1'000	98'000

<b>C1</b>	→	<b>98'000</b>	→	<b>-2%</b>
<b>C2</b>	→	<b>98'000</b>	→	<b>-2%</b>
<b>C3</b>	→	<b>103'000</b>	→	<b>+6%</b>
<b>C4</b>	→	<b>98'000</b>	→	<b>-2%</b>

**Psychologie du trader :**

"Je perds plus que je ne gagne, ça commence mal."  
6 pertes / 8 trades = 25% de winrate sur le début.



**Réalité mathématique :**

Aucun compte n'est en danger (max DD = -2% seulement).  
Un compte (C3) est déjà bien parti.



trade	résultat	compte	variation	nouveau solde
9	L	C1	-1'000	97'000
10	L	C2	-1'000	97'000
11	W	C3	+3'000	109'000
12	L	C4	-1'000	97'000
13	W	C1	+1'000	100'000
14	L	C2	-1'000	96'000
15	W	C3	+3'000	112'000
16	W	C4	+3'000	100'000



### Compte 1



1 gain / 3 pertes

$$\text{P\&L} = +3\ 000 - 3\ 000 = 0$$

Solde final = 100 000\$ (0%)

### Compte 2



0 gain / 4 pertes

$$\text{P\&L} = -4\ 000$$

Solde final = 96 000\$ (-4%)

### Compte 3



4 gains / 0 perte

$$\text{P\&L} = 4 \times 3\ 000 = +12\ 000$$

Solde final = 112 000\$

### Compte 4



1 gain / 3 pertes

$$\text{P\&L} = +3\ 000 - 3\ 000 = 0$$

Solde final = 100 000\$ (0%)

+12% → challenge PASSÉ





### Ce que voit le trader moyen

Il commence son challenge

Sur les 8 premiers trades :

- 6 pertes, 2 gains
- Ça ressemble à : "ma stratégie ne marche pas", "je n'y arriverai jamais"
- Il est tenté de : changer de setup, baisser/monter le risque, abandonner.



### Ce que montre la structure multi-comptes + rotation

- Risque parfaitement contrôlé (1% par trade)
- Aucun compte en danger malgré une variance catastrophique au début
- Les pertes se dispersent, les gains se concentrent
- Un seul compte performant suffit pour valider le challenge
- Pas besoin d'un winrate élevé :
- < 40% + R:R correct + rotation = challenge validé

→ résultat : 1 challenge validé, aucun compte détruit.

*Ce n'est pas ta stratégie qui échoue. C'est ta structure qui te détruit.  
Avec le bon système → la variance travaille POUR toi.*

# Dois-tu trader tous tes comptes dans le même sens ? — La vérité qui évite 80 % des blow-ups

**La question que tout trader se pose:**

*"Si j'ai 4 comptes, est-ce que je dois tous les faire évoluer dans la même direction ou les traiter différemment ?"*

## La règle opérationnelle

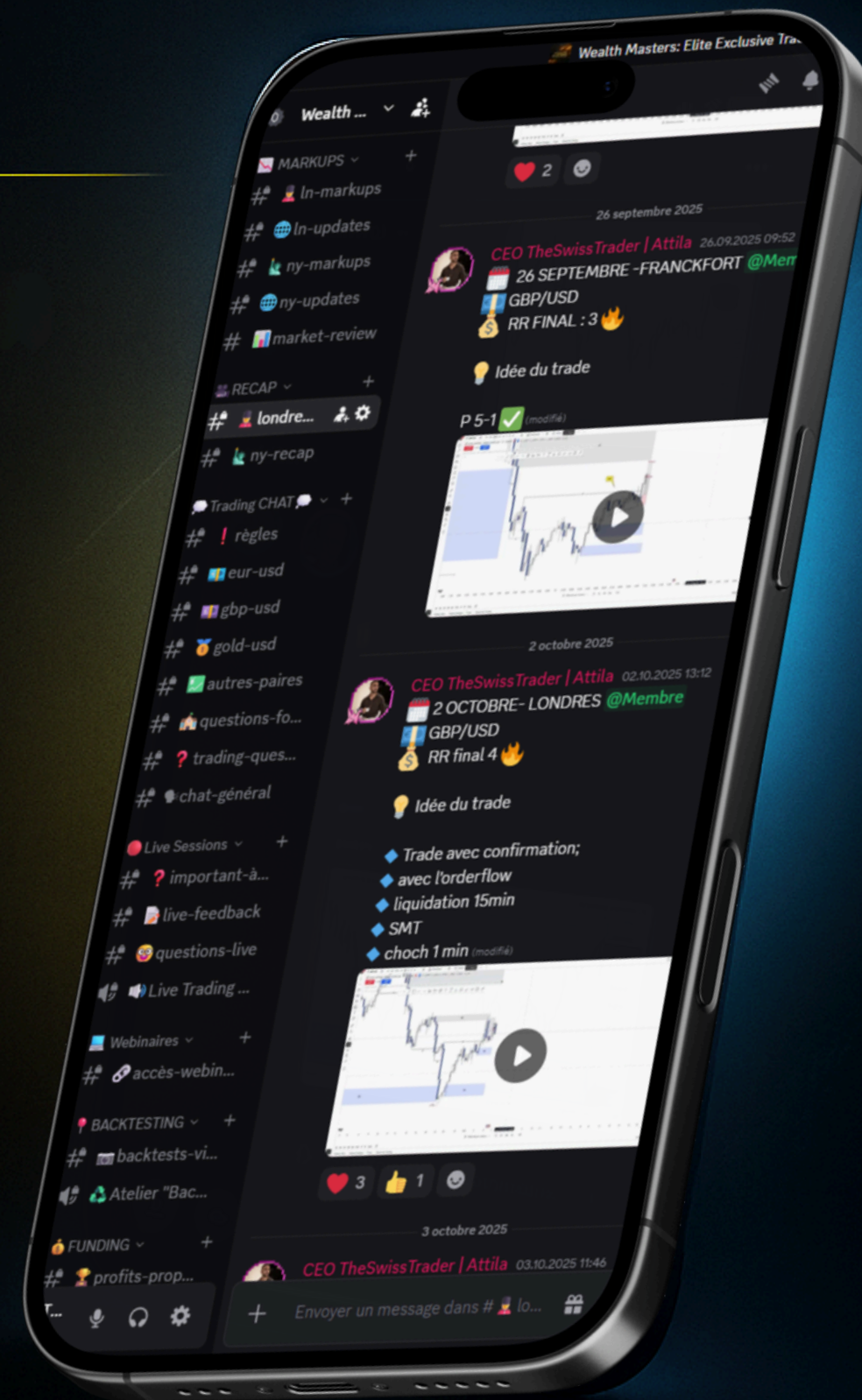
→ Tu trades dans la même direction SEULEMENT si :

- tu détectes un setup A+ confirmé,
- tu es dans une phase avancée d'un des comptes,
- la probabilité de validation augmente plus que le risque global.

Tu sais maintenant passer un challenge...

mais il te manque la pièce maitresse : **une vraie stratégie rentable.**

*Et c'est exactement ce qui fait la différence entre ceux qui passent un challenge... et ceux qui deviennent réellement rentables.*



# Arrêtes de trader approximativement... et suis une **VRAIE STRATÉGIE**

Structure claire =  
décisions faciles

Risque maîtrisé =  
comptes non explosés

Résultats réels =  
payouts réguliers

# DES GAINS RÉELS, EN CONDITIONS RÉELLES.

## “VOICI CE QUE VIVENT LES MEMBRES CHAQUE JOUR”



Yannick 16.11.2025 02:13

Bonjour à tous

Ce n'est peut être pas le canal le plus pertinent, mais je voulais remercier énormément @CEO TheSwissTrader | Attila pour tous le travail fourni sur ce groupe. Je suis très impressionné par ta présence, la qualité du contenu partagé, ta patience pour répondre aux questions (parfois similaires), pour expliquer de manière pédagogique des concepts parfois abstraits.

De plus, tu rajoutes des outils nouveaux : protocole 5:1, simulateur de trading, stratégie de prop-firm, ce qui sont autant de "bonus" auxquels chaque membre du groupe ne pouvait s'attendre à avoir accès. Ta motivation et ton implication à nous aider à progresser sont sincères et fortes et ça, c'est très rare dans le milieu de la "Formation en trading" sur Internet.

Alors un grand grand merci 🙏!



Sam 07.05.2025 09:56

Salut Attila. Merci je viens de regarder, c'est génial! Merci pour tout, d'avoir pris du temps, d'être aussi réactif et à l'écoute du groupe. Tu fais un travail exceptionnel qui me ( nous) booste et motive à avancer et à travailler avec plaisir. Mille mercis.



slim 🔥 PP 23.01.2025 14:36

Merci énormément , je sens une progression dans l'analyse, la prise de decision , la gestion du risque .Incroyable .



@Yan 🤔 Oui @Nasser j'y ai jeté un oeil. Bon vi...

Nasser 17.03.2025 15:38

L'approche d'Attila est tout simplement incroyable surtout quand elle nous dit avec une précision chirurgicale à quel niveau est ce que le prix peut potentiellement réagir. Et ça n'arrêtera jamais de me surprendre haha

Souad 30.06.2025 00:15

Merci et bravo Loucif pour ce premier live backtesting. Les différentes interactions guidées par notre boss rendent ce live hyper constructif. Nous avons vraiment de la chance de faire cette formation avec Attila et d'être dans ce groupe privé. Un grand merci à tous. ❤️

ALPHA CAPITAL

## Congratulations

certificate of disbursement

your performance fee

# \$9,701.00

Proudly presented to:

 Attila

02 Dec 2025

Date



Managing Director

## ACCÈS IMMÉDIAT

REJOINS LE T.S.E™

WWW.WMTHESWISSTRADER.COM



# WEALTHMASTERS ELITE — TRADING EXECUTION SYSTEM™

INSTALLE TON SYSTÈME D'EXÉCUTION DE TRADING  
CHOISIS LA FORMULE D'ABONNEMENT ALIGNÉE AVEC TON NIVEAU D'ENGAGEMENT

## PLAN MENSUEL

€99

Résiliation à tout moment.  
Sans engagement.

- ✓ Trading Execution System™ + plans d'action (1min et 5min)
- ✓ Swing Trading - Trinity™ (15min) +70% de Win Rate - **NOUVEAUTÉ EXCLUSIVE!**
- ✓ Swing Trading - New-York Strike™ (15min) +70% de Win Rate - **NOUVEAUTÉ EXCLUSIVE!**
- ✓ Analyse graphique quotidienne - sessions Londres & New York
- ✓ Analyse hebdomadaire des marchés et revue du Price Action
- ✓ Webinaires Interactif
- ✓ Live Stream 1-2x /semaine
- ✓ Sessions de Coaching Groupé
- ✓ SwissTraderGPT™: coach IA 24h/7j
- ✓ Vidéos Backtesting
- ✓ Système de validation des Challenge Prop Firm

Accès immédiat

## RECOMMANDÉ

### PLAN 3 MOIS

€199

66€/mois vs 99€/mois

Tu économises 98€ vs l'offre mensuelle

- ✓ Trading Execution System™ + plans d'action (1min et 5min)
- ✓ Swing Trading - Trinity™ (15min) +70% de Win Rate - **NOUVEAUTÉ EXCLUSIVE!**
- ✓ Swing Trading - New-York Strike™ (15min) - **NOUVEAUTÉ EXCLUSIVE!**
- ✓ Analyse graphique quotidienne - sessions Londres & New York
- ✓ Analyse hebdomadaire des marchés et revue du Price Action
- ✓ Webinaires Interactif
- ✓ Live Stream 1-2x /semaine
- ✓ Sessions de Coaching Groupé
- ✓ SwissTraderGPT™: coach IA 24h/7j
- ✓ Vidéos Backtesting
- ✓ Système de validation des Challenge Prop Firm
- ✓ Simulateur Prop Firm

Accès immédiat

## PLAN 12 MOIS

€708

59€/mois vs 99€/mois

Tu économises 480€ vs l'offre mensuelle

- ✓ Trading Execution System™ + plans d'action (1min et 5min)
- ✓ Swing Trading - Trinity™ (15min) +70% de Win Rate - **NOUVEAUTÉ EXCLUSIVE!**
- ✓ Swing Trading - New-York Strike™ (15min) +70% de Win Rate - **NOUVEAUTÉ EXCLUSIVE!**
- ✓ Analyse graphique quotidienne - sessions Londres & New York
- ✓ Analyse hebdomadaire des marchés et revue du Price Action
- ✓ Webinaires Interactif
- ✓ Live Stream 1-2x /semaine
- ✓ Sessions de Coaching Groupé
- ✓ SwissTraderGPT™: coach IA 24h/7j
- ✓ Vidéos Backtesting
- ✓ Système de validation des Challenge Prop Firm
- ✓ Simulateur Prop Firm

Accès immédiat

## PLAN ILLIMITÉ

€1300

LIFETIME

- ✓ Trading Execution System™ + plans d'action (1min et 5min)
- ✓ Swing Trading - Trinity™ (15min) +70% de Win Rate - **NOUVEAUTÉ EXCLUSIVE!**
- ✓ Swing Trading - New-York Strike™ (15min) +70% de Win Rate - **NOUVEAUTÉ EXCLUSIVE!**
- ✓ Analyse graphique quotidienne - sessions Londres & New York
- ✓ Analyse hebdomadaire des marchés et revue du Price Action
- ✓ Webinaires Interactif
- ✓ Live Stream 1-2x /semaine
- ✓ Sessions de Coaching Groupé
- ✓ SwissTraderGPT™: coach IA 24h/7j
- ✓ Vidéos Backtesting
- ✓ Système de validation des Challenge Prop Firm
- ✓ Simulateur Prop Firm
- ✓ 20% de réduction sur les coachings 1-1

PAIEMENT EN 1 FOIS

Accès immédiat