

Desafio Barriga Leve 7 Dias

Desincha e Sente a Diferença Já na Primeira Semana

Este e-book foi criado especialmente para si – mulher, entre os 40 e os 60 anos, que acorda de manhã com a barriga inchada, sente o cinto apertar depois de comer e já não sabe o que fazer para se sentir leve. Se reconhece esta sensação, sabe que não é preguiça, nem falta de vontade. É o seu corpo a pedir atenção e cuidado.


Ao longo destas 7 páginas, vai descobrir estratégias simples, naturais e eficazes para reduzir o inchaço abdominal, sentir a barriga mais leve e recuperar o bem-estar que merece – sem dietas radicais, sem suplementos caros, sem sofrimento. Só pequenas ações diárias que fazem uma diferença enorme.

 7 Dias

Um plano guiado dia-a-dia para sentir resultados reais

 3 Dias

Resultados visíveis já nos primeiros 3 dias do desafio

 100% Natural

Bebidas, alimentos e hábitos que o seu corpo adora

 Para Si

Criado para mulheres na perimenopausa e menopausa

Porque é que o Inchaço Aumenta Depois dos 40?

Se sente que a sua barriga está sempre mais inchada do que antes – mesmo comendo as mesmas coisas, fazendo o mesmo exercício – não está a imaginar. A perimenopausa e a menopausa trazem mudanças hormonais profundas que afetam diretamente a forma como o seu corpo retém água, digere os alimentos e acumula gordura abdominal. O estrogénio, que durante anos foi o seu aliado, começa a diminuir, e isso muda tudo.

Com menos estrogénio, o cortisol (a hormona do stress) fica mais ativo, o que favorece a retenção de líquidos e o acúmulo de gordura à volta do abdómen. Ao mesmo tempo, a digestão fica mais lenta, o intestino fica mais preguiçoso, e a sensibilidade a certos alimentos aumenta. O resultado? Aquela sensação de barriga pesada, dura e inchada que parece não ter fim.

Mas aqui está a boa notícia: este inchaço **não é permanente**. Com as estratégias certas, o seu corpo responde rapidamente. Mulheres como você relatam sentir diferença já ao fim de 2 a 3 dias quando fazem pequenas mudanças nos alimentos, nas bebidas e nos hábitos diários. É exatamente isso que vamos fazer juntas ao longo deste desafio.

Hormonas em transição

A queda de estrogénio ativa o cortisol, que provoca retenção de líquidos e favorece o acúmulo de gordura abdominal.

Digestão mais lenta

O intestino fica mais preguiçoso na menopausa, aumentando a fermentação e os gases que causam inchaço.

Maior sensibilidade alimentar

Alimentos que antes tolerava bem podem agora causar retenção, gases e desconforto digestivo.

Stress e sono perturbado

As noites mal dormidas e o stress acumulado agravam ainda mais o inchaço e a dificuldade em emagrecer.

✨ "O inchaço que sente não é culpa sua. É o teu corpo a pedir estratégia, não punição."

Os 5 Erros que Aumentam o Inchaço Abdominal

Antes de começar o plano, é importante perceber o que está a sabotar os seus esforços sem que se aperceba. Muitas mulheres fazem estes erros com a melhor das intenções – acreditam que estão a comer bem, a beber o suficiente, a fazer o possível. Mas estes hábitos, aparentemente inocentes, podem ser a razão pela qual o inchaço nunca desaparece de vez.

1 Beber pouca água ao longo do dia

Parece contraditório, mas quando bebe pouca água, o seu corpo entra em modo de retenção e guarda líquidos. O resultado é exactamente o oposto do que quer: mais inchaço, não menos. Beber 1,5 a 2 litros de água por dia – especialmente água morna com limão de manhã – ajuda o corpo a libertar o excesso.

2 Comer demasiado rápido e sem mastigar

Quando come à pressa, engole ar em excesso e a digestão fica comprometida. Os alimentos chegam ao intestino sem estarem bem processados, fermentam, produzem gases e – *voilà* – barriga inchada. A solução é mais simples do que pensa: mastigar cada garfada pelo menos 20 vezes.

3 Consumir alimentos ultra-processados e sal em excesso

O sal retém líquidos. Os alimentos embalados, sopas em pó, bolachas salgadas e refeições pré-confeccionadas têm sal escondido em quantidades alarmantes. Durante este desafio, vamos priorizar alimentos frescos e naturais que ajudam o teu corpo a libertar o excesso de sódio.

4 Comer carboidratos refinados em excesso

Pão branco, massa branca, arroz branco e açúcar provocam picos de insulina que favorecem a retenção de água e o inchaço. Substituir por versões integrais ou alternativas como batata-doce e leguminosas faz uma diferença surpreendente.

5 Jantar tarde e pesado

Quando janta perto da hora de deitar, o seu sistema digestivo não tem tempo para trabalhar correctamente. A digestão abranda à noite, os alimentos fermentam e acorda de manhã com a barriga pesada e inchada. Tentar jantar até às 20h é uma das mudanças mais poderosas que pode fazer.



Nota importante: Não tem de ser perfeita. Eliminar apenas 2 ou 3 destes erros já vai fazer uma diferença visível nos primeiros dias do desafio!

Plano de 7 Dias Anti-Inchaço

Este é o coração do seu desafio. Cada dia tem um foco específico, uma intenção clara e pequenas ações que se acumulam para criar uma transformação real. Não precisa de ser perfeita – precisa de ser consistente. Siga o plano da melhor forma que conseguir e vai sentir a diferença.

★ DIAS 1-3: RESULTADOS RÁPIDOS



Exemplo de Dia Completo (Dia 3)

Aqui tem um exemplo concreto de como organizar o seu dia para maximizar os resultados. Este exemplo foi pensado para o Dia 3 – quando muitas mulheres começam a sentir a primeira diferença real.



☀️ Manhã

Ao acordar: Copo de água morna com sumo de meio limão e rodela de gengibre. Esperar 20 minutos antes do pequeno-almoço.

Pequeno-almoço:

Tigela de aveia cozida com leite vegetal, uma colher de sementes de linhaça, meia banana e canela. Chá de camomila ou verde sem açúcar.



🌿 Almoço

Refeição: Salmão grelhado com brócolos cozidos no vapor, cenoura e batata-doce. Temperar com azeite, alho e ervas aromáticas (sem sal extra).


Após o almoço: Chá de gengibre com limão. Caminhar 10 minutos suavemente – ajuda a digestão de forma imediata.



🍎 Lanche

Meio da tarde: Uma maçã com uma pequena quantidade de amêndoas naturais (sem sal). Ou iogurte natural sem açúcar com sementes de chia.

Bebida: Água com pepino e hortelã ou chá de dente-de-leão (excelente diurético natural).



🌙 Jantar

Refeição leve até às 19h30: Sopa de legumes caseira (cenoura, alho-francês, curgete, couve) sem sal ou com sal muito reduzido. Adicionar 200gr de peito de frango cozido, p.ex já desfiado, para promover saciedade até ao dia seguinte.

Antes de dormir:

Chá de camomila com erva-cidreira – relaxa, reduz o cortisol e prepara o intestino para trabalhar durante a noite.

Bebidas Funcionais para Desinchar

As bebidas certas são uma das ferramentas mais poderosas — e mais simples — para combater o inchaço. Ao contrário do que muitas vezes se pensa, não precisa de começar por suplementos caros nem de produtos especiais. A natureza já tem tudo o que precisas, e estas receitas são fáceis de preparar em casa com ingredientes que provavelmente já tem na cozinha.

O segredo está na regularidade. Não é beber uma vez e esperar milagres — é integrar estas bebidas na sua rotina diária durante os 7 dias. Ao fim de 2 a 3 dias já vai começar a notar a diferença: menos retenção de líquidos, digestão mais fluida e barriga mais leve.

Água de Limão com Gengibre

Quando beber: Em jejum, logo de manhã

Receita: 250ml de água morna + sumo de meio limão + 1 rodela fina de gengibre fresco. Deixar repousar 5 minutos e beber devagar.

Benefícios: Activa o sistema digestivo, reduz a inflamação e estimula o fígado a eliminar toxinas.

Água Detox de Pepino e Hortelã

Quando beber: Durante o dia, substituindo refrigerantes

Receita: 1 litro de água fria + meio pepino às rodelas + 6 a 8 folhas de hortelã fresca + rodelas de limão. Refrigerar durante 2 horas.

Benefícios: Diurética natural, reduz a retenção de líquidos e refresca sem calorias.

Chá de Gengibre e Cúrcuma

Quando beber: Após o almoço ou lanche

Receita: 300ml de água quente + 1 colher de chá de cúrcuma em pó + 1 colher de chá de gengibre ralado + pitada de pimenta preta + fio de mel. Misturar bem.



Benefícios: Potente anti-inflamatório, reduz os gases e a fermentação intestinal. A pimenta preta activa a curcumina.

Chá de Camomila com Funcho

Quando beber: À noite, 30 minutos antes de dormir

Receita: 300ml de água a ferver + 1 saqueta de camomila + 1 colher de chá de sementes de funcho. Infundir 8 minutos, coar e beber.

Benefícios: Relaxa o sistema digestivo, elimina os gases acumulados durante o dia e promove um sono mais profundo — essencial para reduzir o cortisol.

  **Dica de ouro:** Comece cada dia com o seu copo de água morna com limão. Este simples hábito, praticado durante 7 dias seguidos, vai ser um dos maiores responsáveis pela diferença que vai sentir!

Estratégias Práticas que Fazem Diferença

A alimentação é fundamental, mas existem outros factores que afectam directamente o inchaço abdominal e que muitas vezes são esquecidos. Sono, stress, mastigação, horários das refeições – estes elementos podem ser a chave para os resultados que não conseguiu ainda com a alimentação isolada. A boa notícia é que são simples de implementar e os resultados aparecem rapidamente.

O Sono é Anti-Inchaço

Dormir menos de 6 a 7 horas por noite aumenta os níveis de cortisol, provoca retenção de líquidos e aumenta a fome por hidratos de carbono. Durante a menopausa, quando o sono já é perturbado, este ciclo agrava-se. Tente criar uma rotina de relaxamento: ecrãs desligados 1 hora antes de dormir, quarto fresco e escuro, chá de camomila. Cada noite bem dormida é um dia com menos inchaço.

A Arte de Mastigar

A digestão começa na boca. Quando mastiga bem, o estômago e o intestino recebem o alimento já parcialmente processado, o que reduz drasticamente a fermentação e os gases. O desafio é simples: conte até 20 mastigações antes de engolir cada garfada. Parece muito, mas passado 2 ou 3 dias torna-se automático – e a diferença no inchaço é imediata.

Horários que Respeitam o teu Corpo

O seu sistema digestivo tem um ritmo próprio. Comer sempre às mesmas horas ajuda o intestino a regular-se. Jantar até às 20h (idealmente 19h30) e esperar pelo menos 12 horas até ao pequeno-almoço seguinte dá ao seu corpo tempo para fazer uma limpeza natural durante a noite.



Respiração Abdominal

3 minutos de respiração profunda antes de cada refeição ativa o sistema nervoso parassimpático, relaxa o intestino e prepara o corpo para digerir melhor. Inspira contando até 4, expira contando até 6.



Caminhar após Comer

Uma caminhada suave de 10 a 15 minutos depois do almoço acelera o esvaziamento gástrico, reduz os picos de açúcar no sangue e estimula o movimento intestinal. É uma das estratégias mais estudadas para reduzir o inchaço pós-refeição.



Automassagem Abdominal

Antes de dormir, deita-te de costas e realiza movimentos circulares suaves no abdómen no sentido dos ponteiros do relógio durante 5 minutos. Estimula o peristaltismo intestinal e ajuda a libertar gases acumulados.



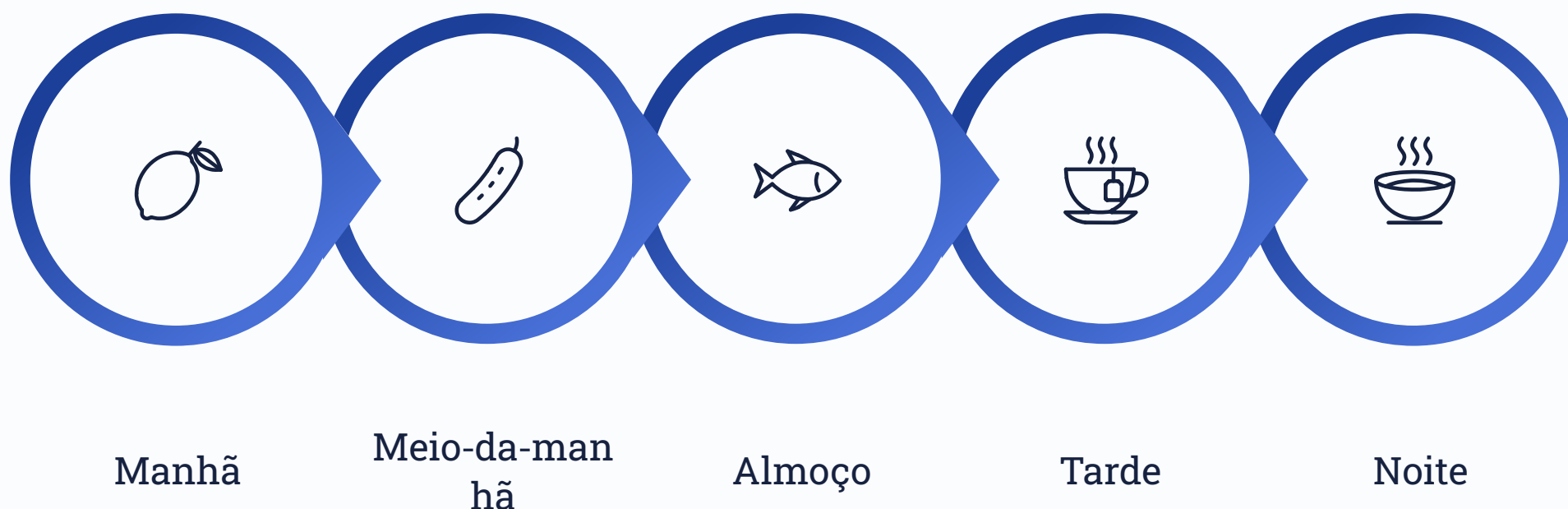
Gerir o Stress Diário

O cortisol elevado é um dos maiores inimigos da barriga leve. Identifica o que mais te estressa e encontra uma válvula de escape diária: uma caminhada, alguns minutos de leitura, música que gostes, tempo na natureza. O teu intestino agradece.

Protocolo Rápido de 24 Horas para Desinchar

Tem um evento especial amanhã? Acordou hoje com o inchaço especialmente intenso? Este protocolo de 24 horas foi criado exactamente para esses momentos. Não é uma dieta de choque – é uma estratégia temporária, gentil e eficaz para ajudar o seu corpo a libertar o excesso de líquidos e gases o mais rapidamente possível.

Siga este protocolo durante um dia completo e vai sentir a diferença. Muitas mulheres relatam uma redução visível do volume abdominal em apenas 24 horas. É o seu corpo a responder quando lhe dá exactamente o que precisa.



Este protocolo baseia-se em três pilares fundamentais: **hidratação activa** com bebidas funcionais que estimulam os rins a eliminar o excesso de líquidos; **alimentação suave** que dá descanso ao intestino e reduz a fermentação; e **rotinas que activam o sistema digestivo** – caminhada, respiração e sono reparador. Juntos, estes três pilares criam o ambiente perfeito para uma barriga mais leve em tempo record.

✓ O que COMER

Peixe grelhado, legumes cozidos a vapor, sopa de legumes, iogurte natural, aveia, ovos, fruta de baixo índice glicémico (maçã, pera, kiwi)

✗ O que EVITAR

Sal, álcool, café em excesso, leguminosas, brócolo cru, couve, refrigerantes, pão branco, doces, alimentos fritos ou muito temperados

💧 O que BEBER

2 litros de água morna/natural, chá de gengibre, água com pepino e hortelã, chá de dente-de-leão, chá de camomila ao deitar

Conclusão: Parabéns, Chegou ao Fim do Desafio!

Se chegou até aqui, quero que saiba uma coisa muito importante: **já fez a parte mais difícil**. Tomou a decisão de se cuidar. Leu, aprendeu e, se seguiu o plano, já sente a diferença no seu corpo. A barriga mais leve, menos retenção, a digestão mais fluida — estes são sinais reais de que o seu corpo respondeu. E vai continuar a responder, desde que continue a escutá-lo.

A perimenopausa e a menopausa não têm de ser sinónimo de desconforto permanente e barriga sempre inchada. Com as estratégias certas — as bebidas funcionais, os alimentos anti-inflamatórios, os horários respeitados, o sono cuidado — o seu corpo tem uma capacidade extraordinária de se regular e de te fazer sentir bem. Não precisa de ser perfeita. Precisa de ser constante.

Leve consigo os hábitos que mais lhe ressoaram neste desafio. Não precisa de seguir tudo ao mesmo tempo — comece com dois ou três e vá acrescentando. A água de limão de manhã. O jantar mais cedo. A mastigação consciente. A caminhada depois do almoço. Cada pequeno gesto é um acto de amor e respeito pelo teu corpo.

☀️ *"Não se trata de ser a mulher que eras aos 30. Trata-se de ser uma mulher mais saudável, mais leve e mais feliz que pode ser hoje. E isso está completamente ao seu alcance."*



Mantenha a hidratação diária

Água morna com limão de manhã e 1,5 a 2 litros ao longo do dia



Continue a comer conscientemente

Mastigue devagar, respeite os horários e escolha alimentos frescos e naturais



Proteja o teu sono

7 a 8 horas de sono de qualidade é o melhor anti-inflamatório e anti-inchaço natural



Celebre cada progresso

Cada dia que cuida de si é uma vitória. Reconheça-o e continue em frente com leveza!

E agora... como manter estes resultados?

Se há algo que estes 7 dias mostraram, é que o seu corpo responde quando faz os ajustes certos.

O inchaço diminui, a digestão melhora e a sensação de leveza aparece.

Mas há um ponto importante:

👉 estes resultados não se mantêm sozinhos.

No dia a dia, o mais difícil não é saber o que fazer — é conseguir manter consistência sem complicar.

Porque a rotina pesa:

- falta de ideias para refeições
- decisões constantes ao longo do dia
- pouco tempo para pensar no que preparar

E é aqui que muitas vezes o inchaço acaba por regressar. Abrace os Bons Hábitos

💡 **A diferença está em ter um plano simples, claro e fácil de seguir.**

O próximo passo para manter a barriga leve todos os dias

Se quer continuar a sentir esta leveza e evitar que o inchaço volte, o mais importante agora é ter um plano simples que consiga seguir no dia a dia – sem esforço nem confusão.

Foi exatamente por isso que criei o Protocolo Barriga Leve 30 Dias, com o:

👉 **Programa Alimentar 40+ Nutrir para Emagrecer, com 101 Receitas Anti-Inchaço**

Um guia completo, pensado para esta fase da vida, onde encontra tudo organizado de forma prática:

- ✓ Planos semanais já estruturados
- ✓ Listas de compras prontas a usar
- ✓ 101 receitas simples, rápidas e adaptadas
- ✓ Estratégias para manter consistência sem complicar

Tudo pensado para que não tenha de estar constantemente a decidir o que comer ou como organizar as refeições.

O que muda quando tem um plano claro:

- Sabe exatamente o que comer ao longo da semana
- Evita decisões constantes e desgaste mental
- Mantém a barriga mais leve com mais facilidade
- Consegue criar rotina sem esforço excessivo

Quero facilitar a sua continuidade...

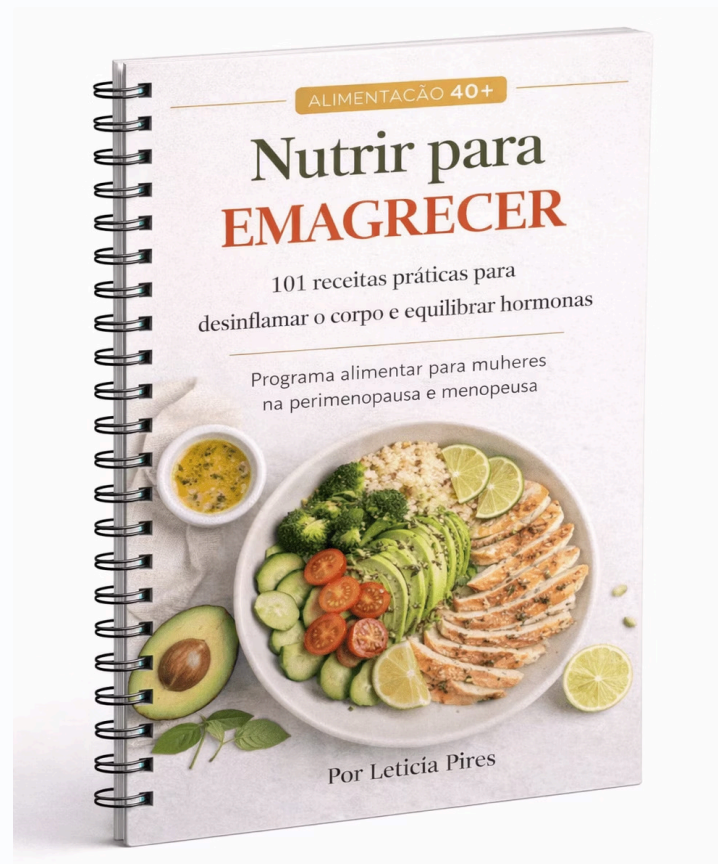
Por ter dado este primeiro passo com o **Desafio Barriga Leve 7 Dias...**

👉 Pode aceder ao programa completo com **10€ de desconto exclusivo**, e para isso criei o código **CLIENTE10**

⌚ *Disponível por tempo limitado após a leitura deste guia*

👉 Se quer continuar a sentir o seu corpo mais leve, este é o momento certo para avançar.

Quero continuar a desinchar e
manter resultados 👉



Quem está por trás deste guia

Este guia foi criado para ajudar mulheres que, como você, sentem que o corpo mudou — e que já não respondem da mesma forma que antes.

Durante anos, acompanhei de perto mulheres que enfrentavam exatamente este desafio. E, tal como muitas delas, também percebi que ninguém nos prepara verdadeiramente para as mudanças que chegam com a perimenopausa e menopausa.

O inchaço, a retenção, a dificuldade em emagrecer... deixam de ser apenas uma questão estética — tornam-se uma frustração diária.

Foi por isso que decidi focar-me em estratégias simples, naturais e realmente aplicáveis no dia a dia.

✨ E este é apenas o começo...

Se já começou a sentir diferença com este desafio, imagine o que pode acontecer com um plano mais completo, estruturado e pensado para o seu dia-a-dia.

💡 Se quiser acompanhar-me nas redes sociais...

O meu nome é Letícia Pires, e pode acompanhar-me para mais conteúdos, dicas e estratégias em menopausaleve.pt, esta é a minha página e nome nas principais redes sociais:



