

DEUX GUIDES ESSENTIELS
POUR JARDINER ET AMÉNAGER
AVEC LA NATURE

CRÉER UN TERRAIN VIVANT ET
COMPRENDRE SES PLANTES



Par Julie Cousineau
Permacultrice, designer écologique,
jardinière contemplative

Bienvenue dans ce duo de deux guides complémentaires conçus pour vous aider à transformer votre terrain, comprendre vos plantes et jardiner avec simplicité, douceur et cohérence.

Ces deux outils ont été créés pour vous accompagner dans deux dimensions essentielles :

Guide 1 — Créer un terrain vivant, nourricier et écologique

Pour transformer votre terrain, accueillir la biodiversité, gérer l'eau, nourrir le sol et créer un espace harmonieux.



Guide 2 — Comprendre les besoins des plantes

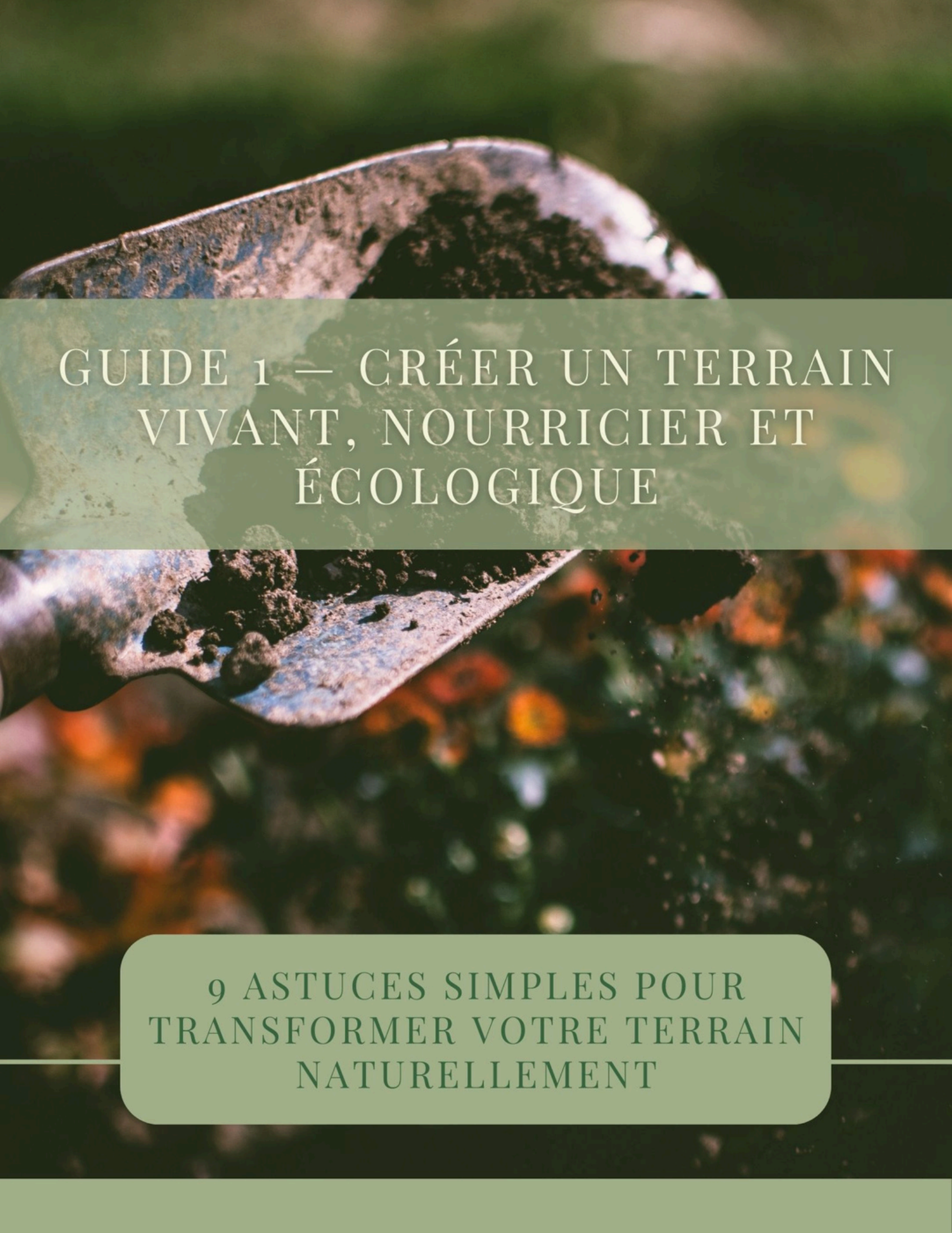
Pour saisir rapidement comment fonctionnent les plantes, ce dont elles ont besoin et comment les aider à pousser facilement.

Ces deux guides se complètent parfaitement.

L'un vous aide à **concevoir votre terrain**.


L'autre vous aide à **prendre soin des plantes qui y vivent**.

Bonne lecture, et surtout... bon jardinage.



GUIDE 1 — CRÉER UN TERRAIN
VIVANT, NOURRICIER ET
ÉCOLOGIQUE


9 ASTUCES SIMPLES POUR
TRANSFORMER VOTRE TERRAIN
NATURELLEMENT



Vous rêvez d'un terrain plus beau, plus vivant, plus utile... mais vous ne savez pas par où commencer?

Bonne nouvelle : transformer votre terrain en un espace écologique et harmonieux n'a rien de compliqué.

Il suffit de suivre quelques principes simples, inspirés de la nature.



Voici **9 astuces simples** pour amorcer cette transformation — une étape à la fois.

Chaque geste compte. Chaque plante contribue. Chaque choix transforme votre espace de vie.

Bienvenue dans un jardin qui nourrit, qui apaise et qui régénère.

Chaque geste compte. Ensemble, faisons fleurir l'avenir



1. Invitez la biodiversité




Pourquoi c'est important

Plus il y a de vie, plus votre terrain devient équilibré, résilient et autonome.

Comment faire simplement

- Mélanger arbres, arbustes, vivaces, fleurs et couvre-sols
- Laisser quelques zones plus sauvages
- Plantez des végétaux nourriciers pour la faune
- Tolérez quelques "nuisibles" : ils nourrissent leurs prédateurs



À retenir

La biodiversité régule naturellement les ravageurs et crée un jardin vibrant.



Chaque geste compte. Ensemble, faisons fleurir l'avenir





2. Offrez des habitats variés





Pourquoi c'est essentiel

La faune a besoin de refuges pour se nourrir, se reproduire et se protéger.



Habitats faciles à créer

- Nichoirs, perchoirs, dortoirs à chauves-souris
- Hôtels à insectes
- Tas de branches, billots, roches
- Bûches percées pour abeilles indigènes
- Nids pour bourdons (pot renversé + paille)



Astuce rapide

Les habitats naturels (arbustes denses, herbes hautes, troncs morts) sont souvent les plus efficaces.



Chaque geste compte. Ensemble, faisons fleurir l'avenir





3. Offrez l'hospitalité : eau + nourriture



Pour les pollinisateurs :

- Aromatiques : sauge, origan, mélisse, thym
- Fleurs indigènes : asclépiade, monarde, échinacée, asters
- Bulbes printaniers



Pour les oiseaux :

- Mangeoires en hiver
- Bols d'eau (même en hiver!)
- Arbustes fruitiers : amélanchier, gadelle, aronie, viorne, vigne, bleuet
- Fleurs à graines : cosmos, zinnias, tournesols



Pour les insectes et les amphibiens

- Mare peu profonde + roches/branches
- Soucoupes d'eau + billes/roches

À retenir

Un terrain accueillant est un terrain où l'on peut boire, manger et se reposer.

Chaque geste compte. Ensemble, faisons fleurir l'avenir





4. Gérez l'eau de manière responsable



L'eau est précieuse. La retenir, l'infiltrer et la valoriser est un geste écologique majeur.

Les sécheresses, les pluies extrêmes et les restrictions municipales nous rappellent l'importance de mieux la gérer.

Comment faire :

- Installer un baril ou un réservoir d'eau de pluie
- Couvrir le sol pour limiter l'évaporation
- Créer des rigoles, sinoues (swales), étang ou jardins de pluie
- Diriger l'eau vers les zones plantées
- Favoriser l'infiltration plutôt que le ruissellement




photo J. Cousineau
Réservoirs de récupération d'eau de pluie superposés




Pourquoi c'est essentiel :

Un sol humide et vivant régule le climat, nourrit les plantes et recharge les nappes phréatiques.

Chaque geste compte. Ensemble, faisons fleurir l'avenir





5. Nourrissez et protégez votre sol



Un sol en santé est la base de tout aménagement écologique.
Un sol vivant = des plantes en santé.

Comment nourrir le sol :

- Laisser les résidus végétaux se décomposer sur place
- Ajouter du compost régulièrement
- Couvrir le sol avec du paillis organique
- Éviter de laisser le sol nu



Astuce

Les résidus végétaux en place favorisent l'accumulation de neige = bon isolant et plus d'eau disponible au printemps



Résultat

Plus d'humus, plus de vie, plus de fertilité...
et moins d'entretien.

Chaque geste compte. Ensemble, faisons fleurir l'avenir



6. Couvrez le sol en tout temps



🌿 La nature ne laisse jamais le sol à nu — et vous non plus.

Solutions simples

- Feuilles déchiquetées
- Copeaux de bois, BRF, paille
- Couvre-sols vivants (thym, origan, trèfle, fraisier)



Bienfaits

- Moins d'arrosage
- Moins de mauvaises herbes
- Sol plus frais et fertile

Chaque geste compte. Ensemble, faisons fleurir l'avenir





7. Créez une ceinture de verdure



Une bordure végétale autour de votre terrain apporte beauté, intimité et résilience.


Avantages

- Brise-vent naturel
- Habitat pour la faune
- Isolation des bâtiments
- Réduction des tourbillons de vent
- Production de fruits, noix, petits fruits
- Ressources utiles (bois, paillis, tuteurs)



Astuce

Privilégiez les haies libres composées d'espèces variées.



Chaque geste compte. Ensemble, faisons fleurir l'avenir





8. Cultivez votre autonomie



Comment commencer

Miser sur les plantes qui se ressèment

- Annuelles comestibles
- Fleurs utiles
- Plantes mellifères



Partager l'abondance

- Incroyables comestibles
- Frigos communautaires
- Échanges entre voisins



Choisir des vivaces comestibles



- Asperges
- Camerises
- Aromatiques vivaces
- Petits fruits



Pourquoi c'est puissant

Vous gagnez en autonomie, en résilience et en satisfaction.

Chaque geste compte. Ensemble, faisons fleurir l'avenir





9. Rêvez, observez et planifiez



Un aménagement écologique commence par une vision.

Étapes simples



- Observer le soleil, le vent, l'eau, les sols
- Imaginer vos besoins à court, moyen et long terme
- Placer les éléments utiles près de la maison
- Choisir les bonnes plantes pour les bons endroits
- Accepter l'imperfection et les cycles naturels



Le secret

Un terrain vivant est un terrain pensé avec intention... mais laissé à la nature pour s'exprimer.



Chaque geste compte. Ensemble, faisons fleurir l'avenir



Créer un terrain vivant,
nourricier et écologique
n'est pas un projet
complexe.



C'est une série de petits
gestes simples, posés avec
cœur et cohérence.
Vous créez un espace qui
nourrit, protège, apaise et
inspire.

Un espace où la nature
retrouve sa place... et où
vous retrouvez la vôtre.

Chaque geste compte. Ensemble, faisons fleurir l'avenir




Maintenant que
vous comprenez
comment
transformer votre
terrain...
découvrons
comment
comprendre vos
plantes.

Chaque geste compte. Ensemble, faisons fleurir l'avenir

A close-up photograph of a hand watering a small green seedling in a pot. The hand is on the right, pouring water from a watering can. The seedling is on the left, with several green leaves. The background is a soft, out-of-focus green and yellow, suggesting a garden or indoor plant area. A dark green horizontal band is overlaid across the top of the image, containing the title text.

GUIDE 2 – COMPRENDRE LES BESOINS DES PLANTES

LA VERSION LA PLUS SIMPLE
POUR PRENDRE SOIN DE VOS
VÉGÉTAUX



Prendre soin des plantes n'a rien de compliqué. Tout repose sur une logique simple, naturelle et universelle.

Voici la version la plus courte et la plus claire pour comprendre comment les plantes fonctionnent — et comment les aider à pousser facilement.

Chaque geste compte. Ensemble, faisons fleurir l'avenir



1. Les plantes poussent grâce à la photosynthèse



Elles transforment :

**Soleil + CO₂ + Eau →
Sucres + Oxygène**



Ce que ça veut dire pour vous



Plus de lumière = plus d'énergie = plus de croissance.

Chaque geste compte. Ensemble, faisons fleurir l'avenir



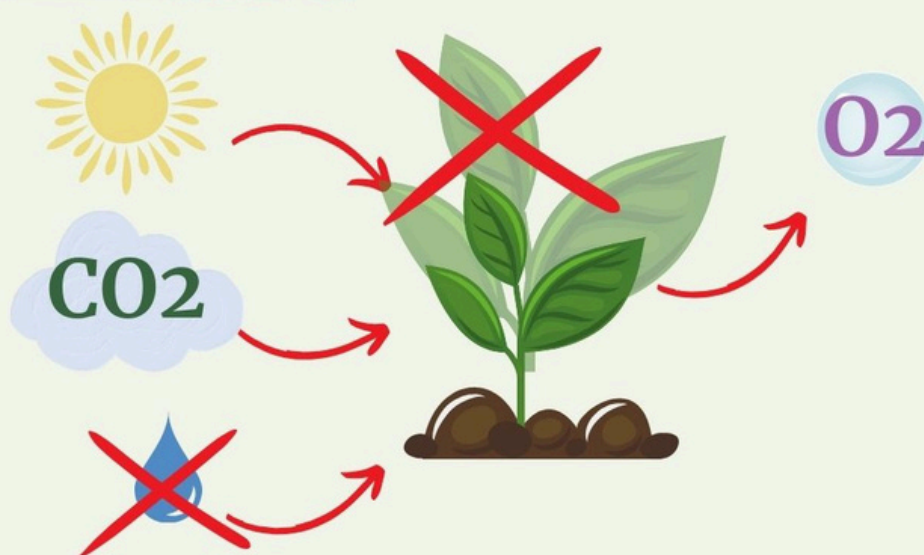


2. Pour faire la photosynthèse, elles ont besoin d'eau



Cette eau vient du sol.

Sans eau → pas de photosynthèse → pas de croissance.



Ce que ça veut dire pour vous



Un sol qui retient bien l'eau = des plantes en santé.

Chaque geste compte. Ensemble, faisons fleurir l'avenir





3. Pour que le sol retienne l'eau, il lui faut :



- de l'argile (non modifiable)
- de l'humus (modifiable)



Ce que ça veut dire pour vous
Vous ne pouvez pas changer l'argile...
mais vous pouvez augmenter l'humus.



Chaque geste compte. Ensemble, faisons fleurir l'avenir





4. L'humus vient de la matière organique



Compost, paillis, engrais verts, résidus végétaux.



Ce que ça veut dire pour vous



Plus vous nourrissez le sol, plus il devient fertile.

Chaque geste compte. Ensemble, faisons fleurir l'avenir

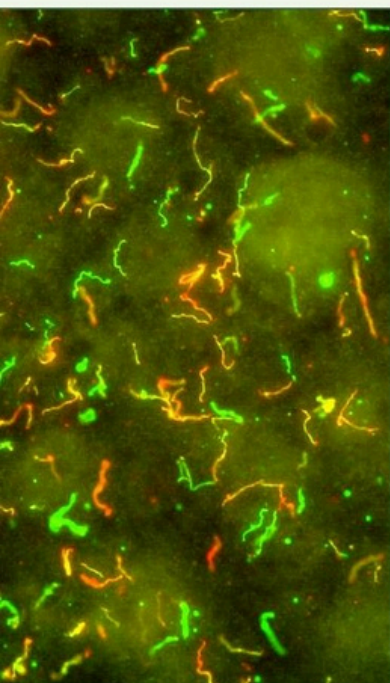




5. Pour que la matière organique devienne de l'humus, il faut un sol vivant



Microorganismes, insectes, vers, champignons.



Ce que ça veut dire pour vous




Un sol vivant = des plantes qui poussent facilement.

Chaque geste compte. Ensemble, faisons fleurir l'avenir



Julie C Design

© Julie C Design Tous droits réservés
info@juliedesign.com
juliedesign.com



Conclusion



Pour prendre soin des plantes, il faut d'abord prendre soin du sol.

Un sol vivant = des plantes en santé.



Chaque geste compte. Ensemble, faisons fleurir l'avenir



Julie C Design

© Julie C Design Tous droits réservés
info@juliecdesign.com
juliecdesign.com



Merci d'avoir téléchargé ces deux guides



Vous avez maintenant les bases pour :

- comprendre vos plantes
- transformer votre terrain
- créer un espace vivant, nourricier et écologique

Chaque geste compte. Chaque choix transforme votre espace.

Et si vous souhaitez aller plus loin, je suis là pour vous accompagner.

Trois façons d'aller plus loin avec moi

1. Analyse écologique de votre terrain

Pour comprendre votre sol, votre lumière, votre eau et vos potentiels naturels.

2. Accompagnement personnalisé

Pour avancer à votre rythme, avec des conseils adaptés à votre réalité.

3. Design écologique complet

Pour créer un terrain harmonieux, nourricier et cohérent avec la nature.

👉 Découvrez mes services : juliecdesign.com

À propos de moi

Je suis Julie Cousineau, designer écologique, permacultrice et jardinière contemplative.

J'aide les gens à créer des terrains vivants, simples, beaux et profondément alignés avec la nature.

« Un sol vivant = des plantes en santé. »

Cette phrase guide tout mon travail.

Restons en contact

📺 Vidéos : youtube.com/@JulieCjardinageeco

✉ Infolettre : juliecdesign.com



photo J. Cousineau
Vue d'une partie de mon
Éden!

Au plaisir de vous croiser... les deux mains dans la terre !

Chaque geste compte. Ensemble, faisons fleurir l'avenir 🌍 ✨