

www.cremestudio.ai

creMe

STUDIO

EDITO
UNO

LES 10 OUTILS DIGITAUX
INDISPENSABLES POUR
LANCER TA MARQUE
AUJOURD'HUI
(SANS TE RUINER)

OUTIL STRATÉGIQUE
ÉDITION OFFERTE
BY CREME.STUDIO

Le guide express pour
poser les bases de ton
business avec les bons outils
dès le départ.

Créer une marque ne se résume pas à avoir un joli logo.

Encore faut-il choisir les bons outils pour la faire vivre, la rendre visible et professionnelle.

Voici ceux que CREME STUDIO recommande pour commencer simplement, efficacement, élégamment.



Build.





Créer des visuels pro (même sans designer)

À quoi ça sert ?

Créer facilement des visuels esthétiques, modernes et cohérents pour ton activité : posts, stories, moodboards, présentations, ebooks, bannières...

Tout est possible. Sans complexité.

Pourquoi c'est indispensable ?

Parce qu'une marque qui veut être vue doit être comprise.

Et une marque qui veut être comprise doit être **bien présentée**.

Canva te donne ce **pouvoir visuel immédiat**, sans avoir besoin de compétences techniques.

Ce qu'on aime chez CREME STUDIO

- Interface intuitive, fluide, agréable
- Templates faciles à dupliquer et personnaliser
- Des options pro même dans la version gratuite
- Outils de collaboration en équipe ou en duo

Approuvé par CREME
STUDIO, évidemment.



Conseil CREME

Crée ton propre **kit de marque** directement dans Canva :

1 moodboard, 1 slide de présentation, 1 template de post

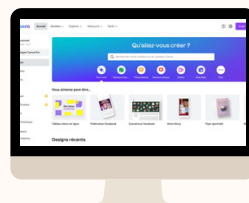
→ Tu gagnes du temps et **tu affirmes ton identité, dès le départ.**

Lien direct

www.canva.com



(Existe en version gratuite ou payante selon tes besoins.)





Organiser, structurer et clarifier ton activité (sans perdre ta tête)

À quoi ça sert ?

Notion est un outil digital tout-en-un qui te permet de **centraliser toutes les informations liées à ton business**.

Tu peux créer des pages, bases de données, calendriers, plannings, tableaux de suivi **Tout est personnalisable. Tout est modulable.**

Pourquoi c'est indispensable ?

Parce que sans structure, même les bonnes idées s'éparpillent.

Notion te permet de **garder une vue d'ensemble claire** sur ton activité.

Tu ne multiplies plus les documents ni les post-it : **tout est là, au même endroit**. Et ça change tout.

Ce qu'on aime chez CREME STUDIO

- Une esthétique sobre et épurée, qu'on peut personnaliser
- Des templates gratuits, clairs, efficaces
- Une logique "notebook digital" ultra modulable
- L'impression de tenir un vrai studio entre ses mains

Approuvé par CREME
STUDIO, évidemment.



Conseil CREME

Commence avec une page unique "Tableau de bord" :

→ 1 espace idée, 1 espace projet, 1 calendrier

→ Tu vois tout. Tu retrouves tout. Tu respires mieux.

Et tu peux l'adapter à ton mode de pensée, pas l'inverse.

Lien direct

www.notion.so 

(Version gratuite très complète. Existe aussi en version payante selon l'usage.)



systeme.io

**Créer des tunnels de vente, pages et séquences d'e-mails
(sans dépendre de personne)**

À quoi ça sert ?

Systeme.io te permet de **centraliser tout ton business digital** :
pages de capture, envois d'e-mails, ventes de produits, tunnels automatisés...
Tout est intégré dans une seule plateforme.

Pourquoi c'est indispensable ?

Parce que quand tu veux vendre en ligne, tu n'as pas de temps à perdre à connecter 10 outils entre eux.

Systeme.io te permet de **tout construire au même endroit, sans coder, sans galérer.**

C'est fluide, accessible, et ça fait le job.

Approuvé par CREME
STUDIO, évidemment.



Ce qu'on aime chez CREME STUDIO

- Une plateforme tout-en-un, intuitive
- Des templates déjà prêts pour démarrer vite
- Un système d'e-mails simple et efficace
- Parfait pour les formations, ebooks, services digitaux



Conseil CREME

Commence avec 1 page de capture + 1 page de remerciement
+ 1 e-mail automatique.

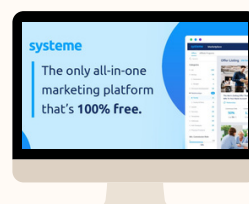
→ Tu poses les bases d'un mini tunnel de vente, simple mais structuré.

Et tu peux l'améliorer au fur et à mesure, sans repartir de zéro.

Lien direct

www.systeme.io 

(Version gratuite disponible.
Et suffisante pour commencer.)





Créer un site vitrine simplement (sans passer par un développeur)

À quoi ça sert ?

Wix permet de **créer un site professionnel, esthétique et responsive**
→ pour présenter ton univers, tes offres, ton parcours, et accueillir tes visiteurs en ligne. Tout se fait en glisser-déposer, sans codage.

Pourquoi c'est indispensable ?

Parce qu'avoir un site, c'est exister au-delà des réseaux.

C'est offrir un **espace à ton image, accessible 24h/24.**

Avec Wix, tu construis ton propre espace digital, sans dépendre de prestataires.

Ce qu'on aime chez CREME STUDIO

- Un design libre, personnalisable facilement
- Des templates modernes et professionnels
- L'ajout rapide d'éléments (formulaires, galeries, blogs...)
- Une solution idéale pour les indépendantes qui veulent démarrer proprement

Approuvé par CREME
STUDIO, évidemment.



Conseil CREME

Commence avec un site simple, clair et complet :

→ 1 page d'accueil, 1 page "à propos", 1 page contact

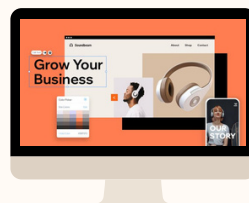
Et garde toujours ce mantra en tête :

Mieux vaut un site sobre mais aligné qu'un site complexe jamais fini.

Lien direct

www.wix.com WIX

(Version gratuite disponible.
Abonnement possible si tu veux
connecter ton nom de domaine.)



Typeform

Créer des quiz, formulaires ou sondages stylés (et interactifs)

À quoi ça sert ?

Typeform permet de **collecter des informations de façon fluide et engageante** : quizz, formulaires clients, questionnaires de feedback, candidatures ... Tout ça dans un format visuel agréable, 100 % responsive.

Pourquoi c'est indispensable ?

Parce que poser les bonnes questions, c'est déjà faire un pas vers la clarté. Et si l'expérience est agréable pour l'utilisateur, tu obtiens **plus de réponses, plus de qualité, plus d'engagement**.

Avec Typeform, tu peux **interagir autrement** avec ton audience.

Ce qu'on aime chez CREME STUDIO

- Une interface douce, intuitive et ultra esthétique
- La logique "une question à la fois" : simple, pas stressant
- Les résultats clairs et exploitables
- Parfait pour créer une expérience pro sans complexité

Approuvé par CREME STUDIO, évidemment.



Conseil CREME

Commence par un mini quiz avec 3 à 5 questions max.

→ Par exemple : "Quel est ton profil d'entrepreneure ?"


Ajoute une touche d'émotion, une pointe d'humour ... et **une redirection vers ton offre ou ton guide**.

Résultat : tu informes, tu engages, tu convertis. Tout en douceur.

Lien direct

www.typeform.com 

(Version gratuite disponible. Idéal pour débiter et tester des idées rapidement.)





Stocker, classer et partager tous tes fichiers en un seul endroit

À quoi ça sert ?

Google Drive te permet de **centraliser tous tes documents**, que ce soit des visuels, des ebooks, des PDFs, des présentations, des contrats ...

Tu peux y accéder depuis ton ordi, ton téléphone, ta tablette ... partout, tout le temps.

Pourquoi c'est indispensable ?

Parce qu'en business, le désordre digital fait perdre du temps (et de la crédibilité).

Avec Google Drive, tu peux **tout organiser**, partager un lien propre à un client, et créer un espace de travail clair.

C'est ton bureau digital.

Approuvé par CREME
STUDIO, évidemment.



Ce qu'on aime chez CREME STUDIO

- La synchronisation automatique sur tous tes appareils
- La possibilité de classer tes dossiers comme un vrai studio
- Le partage simple et sécurisé avec lien
- Les options collaboratives avec commentaires ou accès limité



Conseil CREME

Crée une arborescence simple dès le départ :

→ 1 dossier par projet, 1 sous-dossier pour chaque livrable (brief, visuels, exports)

Tu poses les fondations d'une **organisation claire, durable et professionnelle.**

Lien direct

drive.google.com 

(Gratuit avec un compte Google.
Jusqu'à 15 Go inclus.)



Linktree* - Beacons

Créer un lien unique pour centraliser tous tes contenus

À quoi ça sert ?

Ces outils te permettent de créer **une page de liens unique**, à placer dans ta bio Instagram ou dans un e-mail.

Tu peux y insérer : ton site, ton e-book, ta newsletter, tes offres, tes réseaux, tes formulaires, ton quiz ...

Pourquoi c'est indispensable ?

Parce qu'Instagram ne permet qu'un seul lien dans la bio.

Et dans un monde digital, tu as souvent **plusieurs portes d'entrée** à proposer.

Linktree ou Beacons te permettent de **tout regrouper en un seul point d'accès clair et esthétique**.

Approuvé par CREME
STUDIO, évidemment.



Ce qu'on aime chez CREME STUDIO

- Des templates épurés et faciles à personnaliser
- Possibilité d'ajouter des icônes, des couleurs, des visuels
- Une version gratuite largement suffisante pour commencer
- L'effet "mini-site" pro, sans coder



Conseil CREME

Crée un lien bio organisé comme un sommaire digital :

→ 1 lien vers ton offre phare, 1 vers un contenu gratuit, 1 vers ton contact


Et **évite de surcharger** : trop de liens = aucune action.

Garde ça clair, lisible, aligné à ton univers.

Lien direct

linktr.ee *

beacons.ai *



(Deux plateformes similaires.

À toi de choisir celle qui colle le mieux à ton esthétique.)

CapCut

**Monter des vidéos pro, depuis ton téléphone ou ton ordi
(sans compétences techniques)**

À quoi ça sert ?

CapCut est une application qui te permet de **monter des vidéos facilement**, directement depuis ton smartphone ou ton ordinateur.

Parfait pour créer : → Reels, vidéos de formation, annonces, intros de contenu digital, carrousels animés ...

Pourquoi c'est indispensable ?

Parce que la vidéo est partout.

Et dans un monde qui scrolle, tu dois pouvoir **captiver en 10 secondes**.

CapCut te permet de le faire **sans te noyer dans un logiciel compliqué**, avec un rendu clean et pro.

Ce qu'on aime chez CREME STUDIO

- Un montage fluide, rapide, sans prise de tête
- Des options d'animation stylées (sous-titres dynamiques, effets, transitions)
- La possibilité d'enregistrer en haute qualité pour Insta ou YouTube
- Une version gratuite ultra complète

Approuvé par CREME
STUDIO, évidemment.



Conseil CREME

Prépare toujours ta vidéo autour d'une **structure simple** :

→ intro – contenu – mot-clé final ou appel à l'action.

Et si tu veux poser ta voix, commence par des visuels animés + audio.

Tu gagnes en impact sans t'exposer directement.

Lien direct

www.capcut.com 

(Disponible en version mobile (app) et en version desktop (navigateur).
Gratuit.)





Trouver l'inspiration, créer des moodboards, attirer du trafic
(sans réseau social épuisant)

À quoi ça sert ?

Pinterest est une plateforme visuelle qui te permet de :

- **faire de la veille créative,**
- **centraliser ton univers esthétique,**
- et même **attirer du trafic vers ton site, ton offre ou ton contenu.**

C'est un moteur de recherche visuel, pas un réseau social.

Pourquoi c'est indispensable ?

Parce qu'en tant que créatrice ou entrepreneure visuelle, tu as besoin :

- d'un espace d'inspiration,
- d'un outil de vision stratégique,
- et d'un canal de visibilité non toxique.

Pinterest t'offre tout ça, **avec calme et efficacité.**

Approuvé par CREME
STUDIO, évidemment.



Ce qu'on aime chez CREME STUDIO

- Une plateforme apaisante et intelligente
- L'outil idéal pour créer des moodboards clients ou personnels
- La possibilité de générer du trafic long terme vers ses pages
- Aucun besoin d'être "présente" tous les jours :
tes contenus vivent longtemps

Conseil CREME

Crée 3 tableaux clés :

- ton univers de marque, ton style visuel, ton public cible
- Et épingle régulièrement du contenu aligné (même le tien).

Pinterest devient alors ton miroir stratégique et créatif.

Lien direct

www.pinterest.com 

(Plateforme gratuite. Accessible via
app mobile ou navigateur.)



metricool

Planifier ton contenu, suivre tes performances, comprendre ton audience

À quoi ça sert ?

Metricool est un outil qui te permet de **planifier tes posts**, d'analyser tes performances, et de mieux comprendre comment ta communauté interagit avec tes contenus.

Tout est centralisé : Instagram, Facebook, LinkedIn, TikTok, ton site, ton blog...

Pourquoi c'est indispensable ?

Parce que poster, c'est bien.

Mais **savoir ce qui fonctionne**, ce qui plaît, et à quel moment poster, c'est mieux.

Metricool t'aide à **gagner en stratégie sans perdre en spontanéité**.

Ce qu'on aime chez CREME STUDIO

- Une interface simple et agréable
- Un tableau de bord clair, facile à lire
- Des stats utiles (engagement, clics, reach...)
- Un calendrier éditorial visuel pour programmer sereinement

Approuvé par CREME
STUDIO, évidemment.



Conseil CREME

Commence avec une semaine test :

→ planifie 3 à 5 contenus, observe les stats, ajuste.

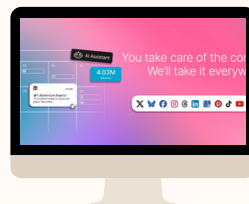
Et garde toujours en tête :

ce qui ne se mesure pas ne s'améliore pas.

Lien direct

www.metricool.com ∞

(Version gratuite disponible. Suffisante pour bien démarrer.)





creMe
STUDIO

Ces 10 outils ne sont pas là par hasard.

Ce sont ceux que **CREME.STUDIO** utilise au quotidien pour structurer, construire et faire grandir les marques qu'on accompagne.

Simple, efficaces, accessibles.
Juste ce qu'il faut pour poser des bases solides ... sans surcharge, sans détour.

(Et c'est aussi par là que tu peux commencer.)

Build.

Tu veux aller plus loin ?

Découvre nos offres sur www.cremestudio.ai
ou contacte-nous directement via Instagram.