

A portrait of a woman with short blonde hair and glasses, smiling. She is wearing a leopard print top. A large purple circle is overlaid on the bottom half of the image, containing text.

Nicole  
Lipske

# LEITFADEN

So würde ich mein Ringana-Business  
von 0 aufbauen.

- ✓ rechtssicher
- ✓ unkompliziert

# So würde ich mein Ringana - Business von 0 aufbauen:

## Dein Start-Guide für nachhaltigen Erfolg

Du träumst davon, mit den wundervollen Ringana-Produkten dein eigenes Business aufzubauen?

Dann bist du hier genau richtig! Als Steuerberaterin und Mentorin für selbstständige Frauen zeige ich dir heute meinen persönlichen Fahrplan - step by step, einfach erklärt und mit allem, was du wirklich brauchst.



NICOLE LIBSKE

HI, ICH BIN

# Nicole Libske

Steuerberaterin, Unternehmerin und leidenschaftliche Kämpferin für die finanzielle Unabhängigkeit von Frauen.

Nach 10 Jahren erfolgreichem Kanzleiaufbau und meiner eigenen Scheidung weiß ich, wie wichtig es ist, dass Frauen ihre Finanzen selbst in der Hand haben.

Was mich täglich antreibt?  
Die Gewissheit, dass jede Unternehmerin das Recht auf Klarheit und Sicherheit bei ihren Steuern hat – ohne nächtliche Panikattacken vor Abgabefristen.

Ich helfe Unternehmerinnen dabei, ihre Steuerangelegenheiten entspannt und strukturiert zu meistern, damit sie sich auf das konzentrieren können, was sie lieben: ihr Business zum Blühen zu bringen.

Weg von Zwängen hin zu finanzieller Unabhängig - Deine Vision macht's möglich!

**Lass uns gemeinsam Dein Ringana-Business aufbauen, dass dir als Mensch und deinem Leben dient!**



*Nicole*



# Das erwartet dich:

- Die 7 Phasen deines Ringana-Business-Aufbaus
- Steuer-Tipps, damit du alles von Anfang an richtig machst
- Erfolgsprinzipien für mehr Klarheit und weniger Stress
- Konkrete Action-Steps für sofortigen Start



NICOLE LIBSKE

# AGENDA



NICOLE LIBSKE

# Die Inhalte

01

## Phase 1

Dein Mindset & Deine Vision (Woche 1-2)

02

## Phase 2

Die rechtlichen Grundlagen schaffen (Woche 3)

03

## Phase 3

Deine ersten Produkte & Zielkunden (Woche 4-5)

04

## Phase 4

Deine Buchhaltung von Anfang an richtig (Woche 6)

05

## Phase 5

Deine ersten Verkäufe & Kunden (Woche 7-10)

06

## Phase 6

Dein Team aufbauen (Monat 3-6)

07

## Phase 7

Skalierung & nachhaltiges Wachstum (Monat 6+)



# PHASE 1: DEIN MINDSET & DEINE VISION

## Warum das so wichtig ist:

Bevor du durchstartest, brauchst du absolute Klarheit über dein WARUM. Ringana-Partnerinnen sind meist von Herzen dabei - das ist deine größte Stärke!

### Deine Action-Steps:



Visions-Übung (15 Minuten):

- Warum möchtest du mit Ringana durchstarten?
- Welche finanzielle Freiheit träumst du dir?
- Wie möchtest du anderen helfen?



Dein Einkommensziel definieren:

- Wieviel möchtest du monatlich verdienen?
- Ab wann möchtest du welche Stufe erreichen?



### Steuer-Tipp

Notiere dir schon jetzt dein Jahresziel!

Bis 25.000€ Jahresumsatz bist du  
kleinunternehmerrechtlich von der Umsatzsteuer befreit -  
das macht deinen Start viel einfacher.




## PHASE 2: DIE RECHTLICHEN GRUNDLAGEN SCHAFFEN

### Das brauchst du wirklich:

#### Gewerbebeanmeldung:

- Kosten: ca. 15-65€ (je nach Gemeinde)
- Tätigkeit: "Vertrieb von Kosmetik- und Nahrungsergänzungsmitteln"
- Online möglich in den meisten Städten



#### Steuerliche Anmeldung:

- Fragebogen zur steuerlichen Erfassung ausfüllen
- Kleinunternehmerregelung beantragen (empfehle ich am Anfang!)
- Geschäftskonto eröffnen (muss nicht sein, macht aber alles übersichtlicher)



#### Steuer-Tipp

Viele Ringana-Partnerinnen übersehen das:  
Du brauchst eine Berufshaftpflichtversicherung!  
Kostet ca. 150€/Jahr und schützt dich bei Beratungsfehlern.  
Unbedingt UStIDNr. mitbeantragen - denn Ringana sitzt in Österreich.



# PHASE 3: DEINE ERSTEN PRODUKTE & ZIELKUNDEN

## Smart starten statt alles kaufen:

### Dein Starter-Paket: (Invest knapp 1.000 €)



- Hol dir die Gesamtproduktpalette mit dem RINGANA-Starter-Paket: Wähle eins von 4 Starter-Paketen und erhalte ein zusätzliches Paket for free
- Beziehe direkt Provision in Höhe von 39%
- Erhalte 30% Rabatt beim Kauf
- Gib deine UStIdNr an und spare auch noch die Umsatzsteuer auf den Kauf
- Produktproben für Kundinnen



### Deine ersten 20 Traumkundinnen:

- Freundinnen, die auf Nachhaltigkeit achten
- Mamas in deinem Umfeld
- Frauen aus Sport-/Hobby-Gruppen
- Online-Community (Instagram, Facebook)



### Steuer-Tipp

Alle Produkte, die du für dein Business kaufst, sind Wareneinkäufe und reduzieren deinen Gewinn = weniger Steuern!

Bewahre ALLE Belege auf.

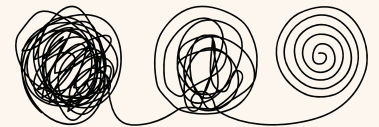


# PHASE 4 : DEINE BUCHHALTUNG VON ANFANG AN RICHTIG

## Keine Panik - das schaffst du!

### Tools, die dein Leben einfach machen:

- Kontist oder N26 Business (Geschäftskonto mit Steuer-Features)
- Belege per Handy-App fotografieren
- Excel-Vorlage für Einnahmen/Ausgaben (erste 6 Monate reicht das!)



### Diese 5 Kategorien brauchst du:

1. Wareneinkauf (Ringana-Produkte für Verkauf)
2. Fortbildung (Ringana-Events, Online-Kurse)
3. Marketing (Instagram-Ads, Flyer, Website)
4. Fahrtkosten (zu Kundinnen, Events)
5. Bürokosten (Handy, Internet-Anteil)



### Steuer-Tipp

Führe ein kleines "Erfolgs-Tagebuch"  
- wieviele Kunden hattest du, welche Produkte liefen gut?  
Das hilft dir beim Wachstum UND bei der Steuer!



# PHASE 5: DEINE ERSTEN VERKÄUFE & KUNDEN


## Authentisch verkaufen, wie du bist:

### Der Ringana-Way:



- Teile deine persönlichen Erfahrungen
- Höre aktiv zu, was deine Kundinnen brauchen
- Biete Lösungen, nicht nur Produkte
- Sei ehrlich - auch über Grenzen der Produkte

### Verkaufs-Struktur, die funktioniert:



- Vertrauen aufbauen (persönliche Story)
- Bedarf erkennen (Welche Hautprobleme? Welche Ziele?)
- Lösung anbieten (das passende Ringana-Produkt)
- Nachbetreuung (Anwendungstipps, Erfolgskontrolle)



### Steuer-Tipp

Du hilfst Menschen dabei, gesünder und natürlicher zu leben. Das hat einen Wert!

Verkaufe nie unter Wert - du bietest Premium-Qualität.



## PHASE 6: DEIN TEAM AUFBAUEN

### Gemeinsam wachsen statt allein kämpfen:

#### Die richtigen Partnerinnen finden:

- Frauen, die deine Werte teilen
- Die bereits auf Naturkosmetik achten
- Die sich Zusatzeinkommen wünschen
- Die teamfähig und lernbereit sind



#### Deine Team-Führung:

- Regelmäßige Zoom-Calls (alle 2 Wochen)
- WhatsApp-Gruppe für schnelle Fragen
- Gemeinsame Ziele und Erfolge feiern
- Ehrliches Feedback und Unterstützung



#### Steuer-Tipp


Provisionen von deinem Team sind steuerpflichtige Einnahmen!  
Führe eine separate Liste, damit du am Jahresende den Überblick behältst.



# PHASE 7: SKALIERUNG & NACHHALTIGES WACHSTUM

## Vom Hobby zum professionellen Business:

### Digitale Präsenz ausbauen:



- Instagram Business-Profil optimieren
- Website/Blog für Glaubwürdigkeit
- E-Mail-Marketing für Kundenbindung
- Online-Beratungen anbieten

### Zahlen im Blick behalten:



- Monatliche Umsätze tracken
- Kundenzufriedenheit messen
- Team-Performance analysieren
- Gewinnentwicklung verfolgen

### Steuer-Tipp



#### Ab 22.000€ Jahresgewinn:

- Umsatzsteuerpflicht prüfen: ab 25.001 € Jahresumsatz
- Steuerberaterin an Bord holen
- Gewerbesteuer wird relevant (ab ca. 24.500€)
- Quartalsweise Voranmeldungen



● **Authentizität über alles**

Bleibe dir treu! Deine Kundinnen spüren, ob du wirklich hinter den Produkten stehst.

● **Kontinuität schlägt Perfektion**

Lieber jeden Tag 30 Minuten als einmal pro Woche 5 Stunden.

DEINE  
WICHTIGSTEN

**Erfolgs-  
prinzipien**

● **Vertrauen durch Transparenz**

Sei offen über deine Erfahrungen - auch über Rückschläge.

● **Community vor Competition**

Unterstütze andere Ringana-Partnerinnen. Gemeinsam seid ihr stärker!



# Deine nächsten Actions-Steps (diese Woche!)



## LET'S GO:

- Tag 1-2: Visions-Übung machen und Ziele definieren
- Tag 3-4: Gewerbeanmeldung online starten
- Tag 5: Geschäftskonto eröffnen
- Tag 6: Erste Produktbestellung bei Ringana
- Tag 7: Erste 5 Traumkundinnen kontaktieren

## LIEBE RINGANA - PARTNERIN,

du hast alles in dir, um erfolgreich zu werden! Dieser Weg zeigt dir, wie du von Anfang an professionell und steuerlich sicher aufbaust.

### Denke daran:

- Jede erfolgreiche Ringana-Partnerin hat mal bei 0 angefangen
- Deine Liebe zu natürlichen Produkten ist dein größter Trumpf
- Mit der richtigen Struktur wird aus deiner Leidenschaft ein profitable Business

**Du schaffst das!**



DU WILLST STEUERN SPAREN FÜR  
DEINE FINANZIELLE UNABHÄNGIGKEIT  
ALS RINGANA-PARTNERIN!

## lerne wie Du...

- die Kontrolle über Deine Zahlen übernimmst
- fundierte Geschäftsentscheidungen triffst und
- Dir eine solide finanzielle Basis aufbaust.



MUSS ICH HABEN



N/L

NICOLE LIBSKE

## DISCLAIMER

# Copyright 2025 Nicole Libske

### Rechtlicher Hinweis

Dieses Workbook ist Teil eines bezahlten Onlineangebots von Nicole Libske. Alle Rechte vorbehalten. Du darfst die Inhalte dieses Workbooks nicht kopieren, verbreiten oder an Dritte weitergeben, ohne Dir zuvor eine Einverständniserklärung der Autorin (Nicole Libske) eingeholt zu haben. Selbstverständlich darfst du aber den Link zu unserer Website in den sozialen Netzwerken verbreiten: [www.kurse.libske-stb.de](http://www.kurse.libske-stb.de).

### Haftungshinweis

Die Autorin hat alle Anstrengungen unternommen, um die Genauigkeit der in diesem Workbook enthaltenen Informationen zu gewährleisten. Allerdings sind die diesem Workbook enthaltenen Informationen ohne schriftliche Garantie, weder ausdrücklich, noch stillschweigend. Die Autorin kann nicht zur Verantwortung gezogen werden für Schäden, die direkt oder indirekt durch die Anwendungen der in diesem Workbook enthaltenen Hinweise, Tipps und Aufgaben entstanden sind.

