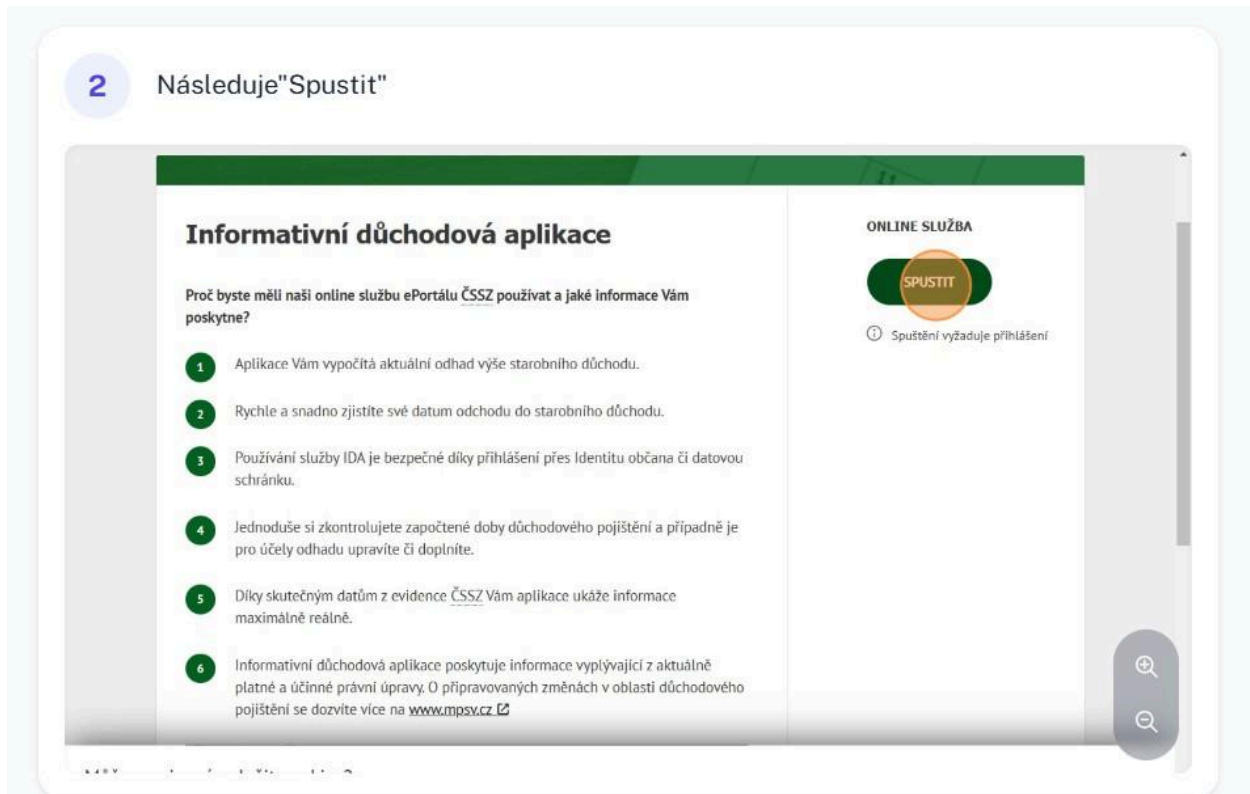
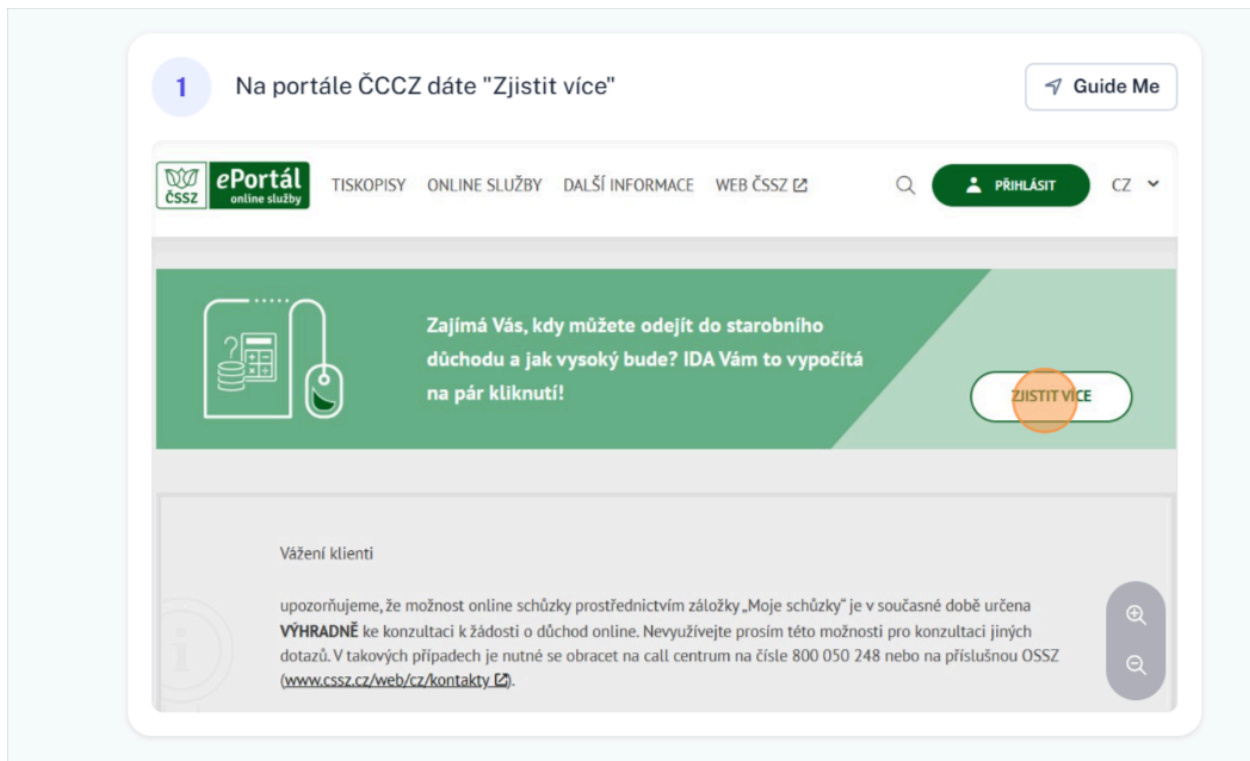


# Návod na stažení důchodového listu




## Návod 1. Přihlášení via bankovní identitu

(pokud máte přihlášení via datovou schránku, postupujte dle návodu 2. uvedený níže)

Přihlásit se přes identitu občana

Pro využití online služeb ePortálu ČSSZ je třeba se přihlásit. Identifikace přihlášením zaručuje, že konkrétní osobě jsou přístupné konkrétní služby. Práce s tiskopisy nevyžaduje přihlášení do ePortálu ČSSZ.


Vyberte si způsob přihlášení.



**Identita občana**

Přihlášení prostřednictvím identita občana je určeno pro fyzické osoby. Pro úspěšné ověření je nutné zadat souhlas s poskytnutím následujících údajů: Příjmení, Jméno, Datum narození, Místo narození.

**PŘIHLÁSIT SE**



**DATOVÉ SCHRÁNKY**


Přihlášení prostřednictvím datové schránky mohou využít jak fyzické, tak právnické osoby. Pro přihlášení prostřednictvím datové schránky je nutné mít založenou datovou schránku fyzické, podnikající fyzické nebo právnické osoby.

**PŘIHLÁSIT SE**

Vyberte si Statní prostředky, Bankovní identita či moje ID

Pomocí čeho se chcete přihlásit?

Naposledy použito




Česká spořitelna


Státní prostředky

**Bankovní identita**

MojID a I.CA identita



Mobilní klíč eGovernmentu




eObčanka

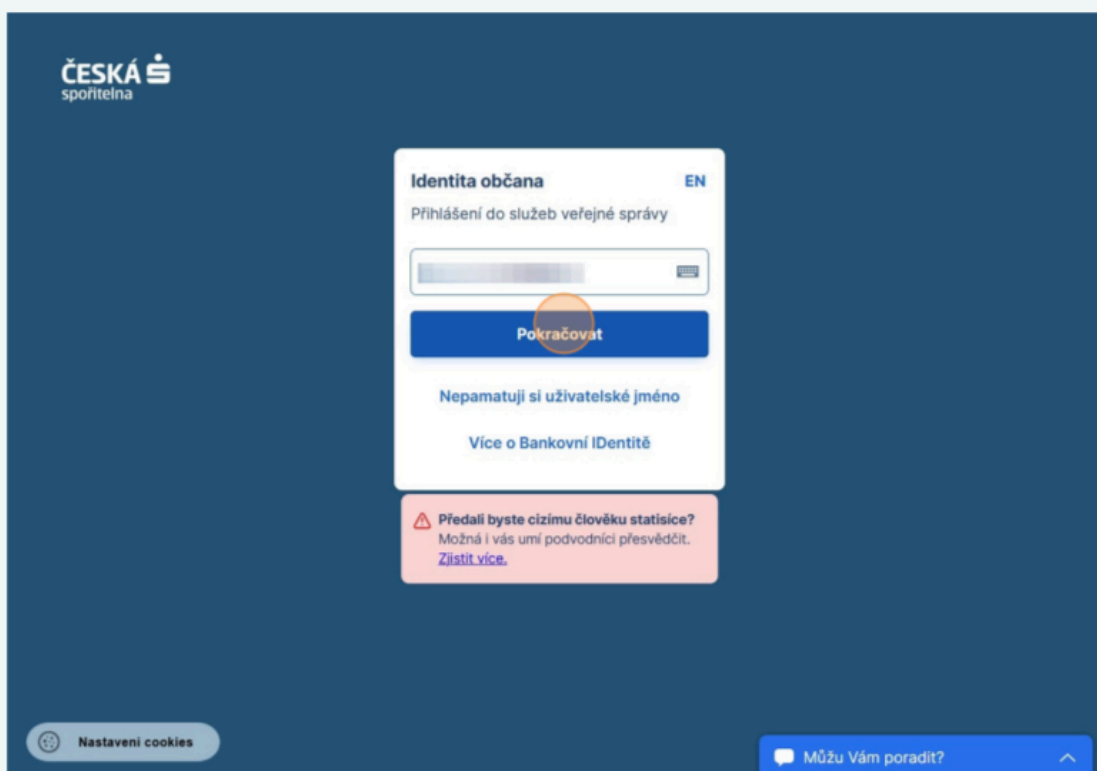
2

Vyberte si svoji banku.

Přihlášení prostřednictvím bankovní identity České spořitelny (nebo jiné Vaší banky). Přihlašte se stejným způsobem, jakým se přihlašujete do internetového bankovníctví České spořitelny (nebo jiné Vaší banky).&quot;



Vyplňte přihlašovací jméno a dáte "Pokračovat"



Zadáte datum a měsíc narození

**ČESKÁ** spořitelna

**Identita občana** EN

Přihlášení do služeb veřejné správy

Zadejte den a měsíc narození

Zapamatovat pro toto zařízení

**Pokračovat**

Zrušit

Nastavení cookies

Můžu Vám poradit?



Dáte "Pokračovat" a v mobilní aplikaci potvrdíte požadavek na přihlášení.

ČESKÁ spořitelna

**Identita občana** EN

Přihlášení do služeb veřejné správy

Zadejte den a měsíc narození

Zapamatovat pro toto zařízení

**Pokračovat**

Zrušit

Nastavení cookies

Můžu Vám poradit?

**Dále pokračujete s vyplněním informací viz stránka 8.**

## Návod 2. Přihlášení přes datovou schránku:

Přihlášení via Datovou schránku nebo Identitu občana

**Identita občana**  
Přihlášení prostřednictvím **Identity občana** je určeno pro fyzické osoby. Pro úspěšné ověření je nutné zadat souhlas s poskytnutím následujících údajů: Příjmení, Jméno, Datum narození, Místo narození.

**DATOVÉ SCHRÁNKY**  
Přihlášení prostřednictvím **datové schránky** mohou využít jak fyzické, tak právnické osoby. Pro přihlášení prostřednictvím datové schránky je nutné mít založenou datovou schránku fyzické, podnikající fyzické nebo právnické osoby.

**Tiskopisy pro**  
zaměstnavatele  
pojištěnce  
OSVČ  
lékaře  
poživatele důchodu

**Služby pro**  
zaměstnavatele  
OSVČ  
pojištěnce

Často kladené dotazy  
Jak se přihlásit  
Legislativa  
Technická pomoc

Facebook, LinkedIn, RSS icons

4 Příklad přihlášení přes datovou schránku

Přihlašujete se jménem a heslem

Zvolit jiný způsob přihlášení

Informační systém datových schránek Vás přihlášením ověří pro aplikaci:  
**Integrovaný informační systém České správy sociálního zabezpečení**  
Správce  
**Česká správa sociálního zabezpečení**

Uživatelské jméno

Heslo

PŘIHLÁSIT SE

0:00

🔗 Vyplníte přihlašovací jméno a heslo. Kliknete na "Přihlásit se"

Zvolit jiný způsob přihlášení

Informační systém datových schránek Vás přihlášením ověří pro aplikaci:  
**Integrovaný informační systém České správy sociálního zabezpečení**  
Správce  
**Česká správa sociálního zabezpečení**

Uživatelské jméno  
xm4abd

Heslo  
.....

PŘIHLÁSIT SE

6 Potvrdíte souhlas s předáním informací

ALENA BURGOS BOROVÍČKOVÁ

SOUHLAS S PŘEDÁNÍM INFORMACÍ

SOUHLAS S PŘEDÁNÍM INFORMACÍ

Souhlasíte s tím, že subjektu: **Česká správa sociálního zabezpečení** a jeho aplikaci: **Integrovaný informační systém České správy sociálního zabezpečení** budou předány informace o Vás a Vaši datové schránce?

ZOBRAZIT DETAILY

NE ANO

NÁPOVĚDA  
OCHRANA OSOBNÍCH ÚDAJŮ  
PROHLÁŠENÍ O PŘÍSTUPNOSTI  
INFOLINKA 964 200 200

7

Vyplňte informace (informace o dětech či jiné informace, které se vám zobrazí)

Vyplňte počet vychovaných dětí a jejich data narození.

Počet vychovaných dětí pro stanovení důchodového věku

< 0 > ⓘ

**Počet vychovaných dětí pro zvýšení starobního důchodu (výchovné)**

Vyplňte počet vychovaných dětí.

Počet vychovaných dětí pro zvýšení starobního důchodu (výc...

< 0 > ⓘ

ZPĚT    OBNOVIT VÝCHOZÍ    POKRAČOVAT    NÁPověda ⓘ

Chceme si u vás uložit cookies?

Co to znamená? Cookies jsou malé datové soubory, které pomáhají nám a ostatním poskytovatelům služeb zlepšit vaši zkušenost s tímto webovým místem, pomáhají nám zlepšovat naše nastavení a to, co vás zajímá, nebo abychom byli efektivnější.

8

Po vyplnění informací dáte "Pokračovat"

**Počet vychovaných dětí pro zvýšení starobního důchodu (výchovné)**

Vyplňte počet vychovaných dětí.

Počet vychovaných dětí pro zvýšení starobního důchodu (výc...

< 2 > ⓘ

ZPĚT    OBNOVIT VÝCHOZÍ    POKRAČOVAT    NÁPověda ⓘ

**Tiskopisy pro**

- zaměstnavatele
- OSVČ
- pojištěnce
- lékaře
- poživatele důchodu
- zařízení sociálních služeb

**Služby pro**

- zaměstnavatele
- OSVČ
- pojištěnce

Často kladené dotazy

- Jak se přihlásit
- Legislativa
- GDPR
- Technická pomoc

Facebook, X, YouTube, Instagram, LinkedIn, RSS

9

Dáte "Náhled na tisk", stáhne se vám přehled do počítače a máte výpis připravený na schůzku

