



# ZUGANGSLEITFADEN

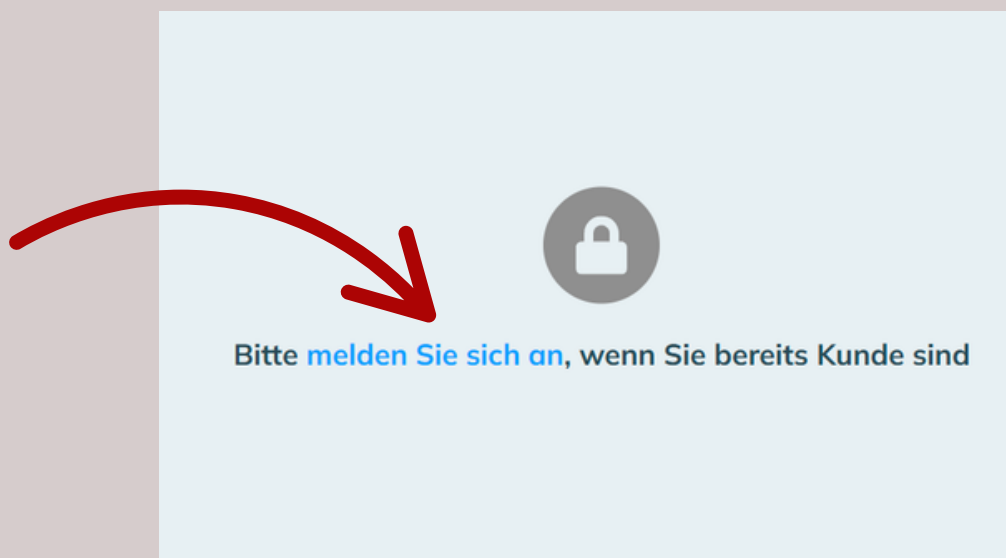
**Achtung:** Verwende diesen Leitfaden nur, wenn du keine Zugangs-E-Mail erhalten hast. Bevorzuge den Zugriff über den Link in der E-Mail, da du so direkt zur Seite zur Passwörterstellung gelangst, um auf die Videolektionen zuzugreifen.

WENN DU SIE NICHT ERHALTEN HAST, FOLGE DEN ANWEISUNGEN IN DIESEM LEITFADEN.

KLICKE AUF DEN UNTENSTEHENDEN  
BUTTON

**ZUGANGS-PORTAL**

NACHDEM DU ZUM LERNPORTAL WEITERGELEITET WURDEST, KLICKE AUF „**MELDEN SIE SICH AN**“.



DANN KLICKE AUF „[PASSWORT VERGESSEN?](#)“

## Anmeldung


E-Mail-Adresse:

Ihr Passwort:

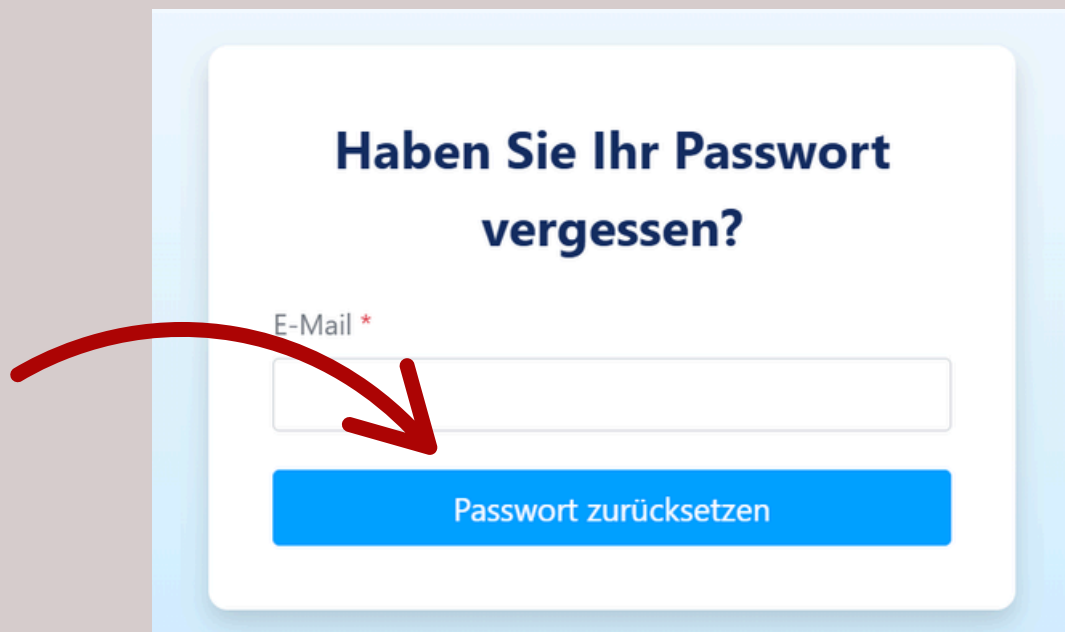
Verbindung aufrecht erhalten

[Passwort vergessen?](#)

[Klicke hier](#)



GIB EINFACH DIE E-MAIL-ADRESSE EIN, DIE DU BEIM KAUF VERWENDET HAST, UND KLICKE AUF „**PASSWORT ZURÜCKSETZEN**“.



**Haben Sie Ihr Passwort vergessen?**

E-Mail \*

**Passwort zurücksetzen**

SOBALD DAS ERLEDIGT IST, ERHÄLTST DU PER E-MAIL EINEN LINK ZUM ZURÜCKSETZEN DEINES PASSWORTS. ERSTELLE EINFACH EIN NEUES PASSWORT UND GREIFE DANN AUF DEN KURS ZU, INDEM DU AUF DEN FOLGENDEN LINK KLICKST:

**JETZT ZUGREIFEN**

WENN DU WEITERHIN PROBLEME HAST,  
SENDE EINE E-MAIL AN DAS SUPPORT-TEAM  
UNTER:

**SUPPORT@RESINUNIVERSECOURSES.COM**

**ACHTUNG!**

WIR BETONEN NOCHMALS: FOLGE DIESEM  
PROZESS NUR, WENN DU DEN  
ZUGANGLINK NICHT PER E-MAIL ERHALTEN  
HAST.