

BIENVENUE

dans la sororité des
Ambitieuses ✨

Ton ebook est prêt à
être utilisé !







Je te montre
comment utiliser
pleinement ton
roadmap




Guide d'utilisation interactive de ton roadmap

Pour écrire directement sur ton ebook, je te conseille une application comme :

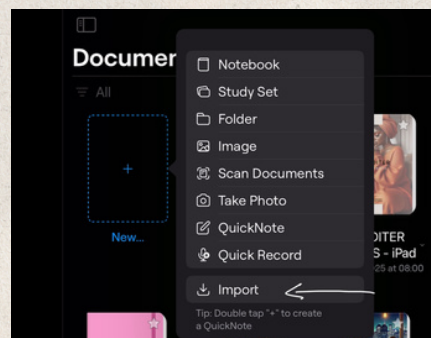
- GoodNotes (iOS) 
- Notability (iOS) 
- Xodo (Android & PC) 
- Noteshelf (iOS & Android) 

Étapes rapides sur GoodNotes :

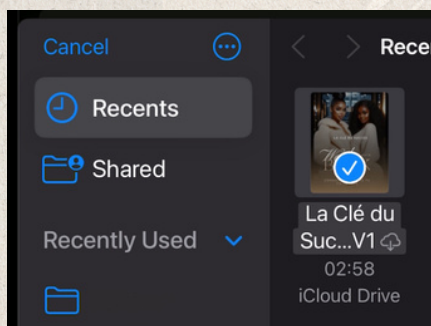
1. Ouvre l'application GoodNotes.



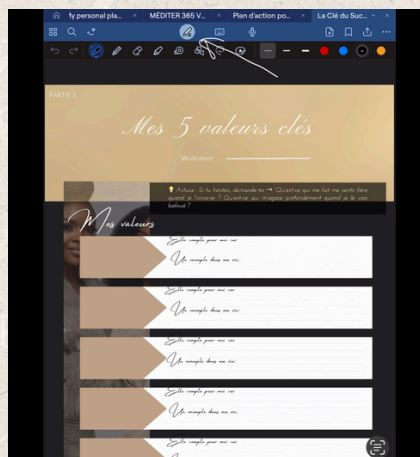
2. Clique sur Importer (+ en haut à gauche).




3. Sélectionne ton ebook dans tes fichiers.



4. Tu peux maintenant écrire, surligner, ajouter des stickers ou encore insérer tes propres notes.



Si tu préfères voir la démonstration en vidéo, clique ici  : [Comment importer ton workbook sur Goodnotes](#)
[Comment écrire sur ton workbook avec Goodnotes](#)