

J'enrichis mes phrases !

8 stratégies pour écrire un texte plus riche.

Version pour le 2^e et 3^e cycle

 **Expansion de la phrase**

 **Utiliser des comparaisons**

 **Ajouter des adjectifs**
Décrit le nom pour donner plus de détails
(ex: Le chat **bleu** marche).


 **Utiliser des verbes précis**
Remplacer les verbes ternes comme "faire" par des verbes d'action
(ex: **construit** une maison).


 **Ajouter un complément du nom**
Précise le nom, souvent introduit par "de", "à" ou "pour" (ex: Le sac **à dos**).


Phrase de base
Le chien mange.

Phrase enrichie
Ce **petit** chien **poilu** mange **goulûment** sa **pâtée** dans **la** cuisine.

 **Ajouter un complément de phrase**
Indique où, quand ou pourquoi l'action se passe
(ex: Dans le jardin, il joue).

 **Remplacer les mots vides de sens**
Échanger des mots flous comme "quelque chose" par des noms précis
(ex: mange **une pomme**).

 **Ajouter des adverbes**
Précise comment l'action se déroule
(ex: Il marche **doucement**).

 **Utiliser des synonymes**
Éviter les répétitions en utilisant des mots de sens proche
(ex: l'enfant -> le **garçon**).