
**TU TE RÉVEILLES ✨💸 AVEC DES VENTES – SANS
FOLLOWERS, SANS PUB, SANS SITE...
JUSTE VIBES & CASH, BABY !**



SWIPE FOR MORE →



CONTENU

L'ARGENT DIGITAL 101

UN ÉTAT D'ESPRIT POUR VENDRE

OÙ TROUVER TES ACHETEURS

LES ERREURS À ÉVITER ABSOLUMENT

POURQUOI LE NOMBRE D'ABONNÉS NE COMPTE PAS


LE PLAYBOOK DE LA PREUVE SOCIALE

LA MÉTHODE STACK & SCALE (EMPILER ET SCALER)

AUTOMATISER POUR DES REVENUS PASSIFS

BIENVENUE DANS LA

Méthode Insta
Cash



Tu es officiellement à l'intérieur du système ultime de revenu digital – La Méthode Instant Cash ! Ce guide est ton plan d'action pour générer de l'argent en ligne immédiatement en revendant un produit digital clé en main avec droits de revente complets (MRR). Tu vas apprendre à :

- Commencer à vendre dès aujourd'hui
- Recevoir des paiements du jour au lendemain
- Et revendre ce guide encore et encore, tout en gardant 100 % des bénéfices.





Avant d'entrer dans le vif du sujet, voici ce que tu dois savoir :



BIENVENUE DANS LA



Méthode Insta *Cash*

Ce que ce guide t'apporte :  Une stratégie accessible pour débutants. Pas besoin de compétences techniques, de pub ou d'expérience. Il te suffit de suivre le plan et d'encaisser.  Un produit MRR à revendre à 100 % de bénéfice. Tu peux revendre ce guide à volonté et garder tous les gains.  Une méthode étape par étape simple. Trouve tes acheteurs, fais des ventes, puis développe ton activité.  Zéro complication - 100 % résultats - Suis les étapes et commence à générer des revenus sans attendre. C'est ton raccourci vers des revenus digitaux sans devoir créer un produit toi-même.



CONDITIONS DES DROITS DE REVENTE

MRR

En achetant ce guide, tu reçois les Droits de Revente Complets (Master Resell Rights), ce qui signifie que tu peux :

- Le revendre en l'état
- Garder 100 % des ventes

CE QUE TU NE PEUX PAS FAIRE :

- ❌ Dire que tu es l'auteur du guide
- ❌ Le vendre à un prix différent de 5 € seul (ni plus, ni moins)
- ❌ Le donner gratuitement
- ❌ Le modifier ou le rebrandir (tu peux toutefois le promouvoir à ta façon)
- ❌ Le publier sur Amazon KDP

CE QUE TU PEUX FAIRE :

- ✅ Le vendre 7€
- ✅ Le lister sur Stan Store, Gumroad, Etsy, Shopify, etc.
- ✅ L'utiliser comme produit d'entrée pour bâtir une audience acheteuse
- ✅ Le promouvoir avec ton style (contenu, vidéos, stories, etc.)
- ✅ L'intégrer dans un système de vente automatisée

Ces règles existent pour protéger la valeur du guide et garantir que tout le monde puisse en tirer profit équitablement.



AVIS DE COPYRIGHT

Ce guide est protégé par les droits d'auteur et la législation en vigueur.

🚫 Toute modification, republication ou distribution non autorisée en dehors du cadre de revente prévu constitue une violation de la loi.

✅ Si tu respectes les conditions des droits de revente (MRR), tu es entièrement autorisé(e) à le revendre.

❌ En revanche, toute tentative de copie, d'appropriation ou de diffusion illégale pourra entraîner des poursuites judiciaires.

🛡️ **Protège ton argent en respectant les règles !**

⚠️ **Mentions importantes**

📄 Ce guide est un produit digital – toutes les ventes sont finales.

💡 Les résultats dépendent de ton engagement, de ta régularité et de ton application.

Cette méthode a fonctionné pour beaucoup, mais comme toute activité entrepreneuriale, les résultats peuvent varier.

Ce que ce guide n'est pas :

❌ Une méthode miracle pour devenir riche sans effort

❌ Une promesse de revenu garanti

❌ Un système de recrutement ou de parrainage – tu es entièrement indépendant(e)

🎯 Tu es seul(e) maître de ton succès.

Suis les étapes. Passe à l'action. Regarde l'argent commencer à circuler 🚀


💖 C'est parti !

Tu as maintenant tout ce qu'il te faut pour revendre ce guide dès aujourd'hui.

🌟 Tourne la page, applique chaque étape... et fais monter les chiffres 📈



MODIFICATION INTERDITE DE LA



Vous n'êtes pas autorisé(e) à modifier, altérer ou rebrander tout ou partie de ce guide.

Il doit être revendu dans sa version originale, sans aucun changement.

 **CLIQUEZ SUR LES LIENS POUR TÉLÉCHARGER LES VISUELS À UTILISER DANS VOTRE BOUTIQUE.**

Images du produit

Description produit



LA MÉTHODE INSTACASH™

Réveille-toi avec de l'argent comme une vraie boss. 🍷💰

INTRODUCTION

Si gagner de l'argent en ligne te semble difficile, stressant ou trop compliqué... C'est probablement parce que tu en fais trop.

🚫 Pas d'abonnés.

🚫 Pas de pub.

🚫 Pas de site web.

Juste une stratégie simple de vente de produit digital pour commencer à gagner de l'argent dès ce soir, et te réveiller avec des dépôts sur ton compte demain matin.

J'ai percé le secret pour empiler de l'argent digital pendant mon sommeil. J'ai transformé ma Instagram en machine à sous avec la Méthode InstaCash™ e j'ai fait 4 chiffres en 2 semaines en commençant de 0 avec un compte sans visage.

et aujourd'hui, je te donne le raccourci dans ce guide.

👉 La Méthode InstaCash™ — la façon la plus simple de te faire payer

👉 sans stress,

👉 sans galère,

👉 sans avoir besoin de devenir célèbre sur Internet.

Allez, on y commence le hustle ! ❤️🌟



DE LA SURCHARGE MENTALE AUX VENTES DU JOUR AU LENDEMAIN :

Bienvenue dans ton ère du “digital bag”, queen. 🎒🔥

Avant la Méthode InstaCash™

Soyons honnêtes une seconde — combien de fois as-tu vu quelqu’un en ligne dire qu’il gagne de l’argent pendant son sommeil, et quand toi tu as essayé... c’était la galère totale ?

Tu publies.

Tu attends.

Tu doutes.

Tu te demandes ce que tu fais de travers.

Et pendant ce temps, d’autres enchaînent les ventes de produits digitaux...

Et toi, t’es là en mode : "Mais qu’est-ce que je rate ?!"

👉 Moi aussi j’ai vécu ça.

Pendant des années, j’ai testé toutes les soi-disant méthodes “faciles” pour gagner de l’argent en ligne.

Mais rien ne cliquait.

C’était trop compliqué, trop lent ou carrément inefficace.

Je pensais qu’il me fallait :

- Un site web sophistiqué
 - Des milliers d’abonnés
 - Être une pro de la vente
- 💡 La vérité ? J’avais juste besoin de la BONNE méthode.



DE LA SURCHARGE MENTALE AUX VENTES DU JOUR AU LENDEMAIN :

Bienvenue dans ton ère du “digital bag”, queen. 🎒🔥

Le déclic...

La première fois que j’ai gagné de l’argent pendant que je dormais... j’étais choquée. Je regarde mon téléphone et BOUM – de l’argent qui m’attendait là, comme par magie. Pas de relance.

Pas de course aux clients.

Juste un revenu automatique, sans prise de tête.

C’est là que j’ai compris :

👉 Ce n’est pas une question de travailler plus dur, c’est une question de travailler plus intelligemment.

Alors j’ai tout misé dessus.

J’ai testé, ajusté, peaufiné une stratégie tellement simple que n’importe qui peut l’appliquer :

- Pas d’audience
- Pas de pub
- Pas de stress

Et tu sais quoi ?

Ça a marché. Encore et encore.

Aujourd’hui, cette méthode a aidé des milliers de personnes à se réveiller avec de l’argent sur leur compte –

sans gros compte Insta,
sans y passer des heures,
et sans suranalyser chaque post.



DE LA SURCHARGE MENTALE AUX VENTES DU JOUR AU LENDEMAIN :

Bienvenue dans ton ère du “digital bag”, queen. 🎒🔥

Maintenant, c’est ton tour.

- ✓ Pas besoin d’attendre des mois pour voir les premiers résultats
- ✓ Pas besoin de comprendre la tech compliquée
- ✓ Pas besoin de deviner quoi poster ni comment vendre

La Méthode InstaCash™, c’est ton raccourci vers des ventes digitales en automatique.

📣 Il est temps d’arrêter de regarder les autres réussir...

Et de commencer à encaisser.

🔪 T’es prête ? Allons chercher cet argent. 🚀



L'ARGENT DIGITAL POUR LES DÉBUTANTS

Qu'est-ce que le MRR et pourquoi c'est une révolution ?

Si tu découvres le terme MRR (Master Resell Rights) — laisse-moi t'expliquer clairement. Le MRR, c'est le droit d'acheter un produit digital une seule fois et de le revendre autant de fois que tu veux, en gardant 100 % du montant de chaque vente. Ce que ça signifie concrètement :

- Pas de stock à gérer
- Pas besoin de créer ton propre produit
- Des paiements qui tombent direct dans ton compte

Ce guide lui-même est un produit MRR.

Tu peux donc le revendre immédiatement pour 7€ et commencer à empiler les ventes dès aujourd'hui.



CE DONT TU AS BESOIN POUR DÉMARRER :

Si tu lis ce guide maintenant, tu es déjà en avance sur la majorité.
Pourquoi ?

Parce que pendant que d'autres attendent le bon moment, toi tu passes à l'action maintenant.

Et passer à l'action = commencer à encaisser.

Voici exactement ce qu'il te faut pour démarrer :

- Un produit digital – Tu l'as déjà : ce guide avec droits de revente.
- Une page de paiement (type Stan Store) – Pour que tes acheteurs paient en un clic et reçoivent leur guide automatiquement.
- Un compte sur les réseaux sociaux – Pas besoin d'avoir une grosse audience. Même avec 0 abonné, tu peux vendre.
- Une stratégie simple de vente – Suis la Méthode expliquée ici, poste de façon stratégique et regarde les ventes arriver.



POURQUOI VENDRE DES PRODUITS DIGITAUX EST LE MEILLEUR CHOIX AUJOURD'HUI ?

Imagine que tu ouvres une boutique physique...

- Tu dois payer pour le stock, le local, l'emballage, la livraison.
- Et même si tu vends tout, il faut racheter du stock pour continuer.

Maintenant, imagine que tu fais du dropshipping...

- Pas de stock, mais délais longs, marges faibles, dépendance aux fournisseurs, beaucoup de stress.

Et l'immobilier ?

- Investissements énormes, prêts bancaires, risques de marché... pas très accessible quand on débute.

Mais avec les produits digitaux :


- ✓ Pas de stock. Pas de livraison. Pas de stress.
- ✓ Tu crées (ou achètes) une seule fois, tu vends à l'infini.
- ✓ Tu gardes 100 % des bénéfices.
- ✓ Tu peux vendre pendant ton sommeil, sans pub, sans local, sans équipe.

La Méthode InstaCash , c'est la façon la plus simple de commencer à gagner de l'argent en ligne – même si tu es totalement débutant.



GLOSSAIRE DE LA

Méthode Insta Cash



Se réveiller avec des ventes, ce n'est pas de la chance — c'est une **STRATÉGIE**. Si tu veux que l'argent circule tous les jours, il est essentiel de comprendre comment fonctionne vraiment le revenu digital.

Voici les termes clés à connaître pour faire décoller ton cash numérique :

💎 Argent du Sommeil (a.k.a Revenu Passif)

➔ Gagner de l'argent pendant que tu vis ta vie.

Exemple : Tu postes un TikTok à 22h, tu te réveilles avec 5 paiements. C'est ça, l'argent du sommeil.

📍 Vitrine Digitale (a.k.a Landing Page)

➔ L'endroit où les paiements tombent.

Exemple : Ton Stan Store fonctionne 24h/24 — les gens cliquent, paient, téléchargent. Automatique.

❤️ Aimant à Argent (a.k.a Lead)

➔ Une personne intéressée par ton offre, mais qui n'a pas encore acheté.

Exemple : Quelqu'un t'envoie "C'est réel ça ?" en DM ? → C'est un lead à convertir.


✉️ Ça se passe en DM (a.k.a Stratégie de Vente Privée)

➔ Tu conclus la vente directement dans ta messagerie.

Exemple : Une abonnée demande "Comment je commence ?" → Tu réponds "Je t'envoie le lien !" 

📣 Dis-leur quoi faire (a.k.a CTA – Appel à l'Action)


➔ Les mots qui poussent les gens à sortir leur carte bancaire.

Exemple : "Pour découvrir la méthode la plus simple pour gagner en ligne, commente 'DIGITAL' ou clique sur le lien  en bio."



GLOSSAIRE DE LA

Méthode Insta Cash



 Le Coffre Ouvert (a.k.a Tunnel de Vente)

➔ Le chemin qui transforme un visiteur en acheteur.

Exemple : Elle voit ton TikTok → Elle clique sur le lien → Elle achète.

Ton tunnel de vente est en action 🔥

 Taux de Flip (a.k.a Taux de Conversion)

➔ Pourcentage de personnes qui achètent après avoir vu ton offre.

Exemple : 100 vues, 15 ventes = 15 % → C'est EXCELLENT (🌟 2 % = bien, 5 % = top !)

 Petit Rappel Amical (a.k.a Retargeting)


➔ Tu relances quelqu'un qui a cliqué mais n'a pas acheté.

Exemple : “Hey ma belle, n'oublie pas — c'est un téléchargement instantané 😍”

 L'Achat Facile (a.k.a Offre Low-Ticket)

➔ Un produit tellement abordable que les gens achètent sans réfléchir.

Exemple : Une offre entre 1 € et 27 € — comme ce guide 😊

 Tu as maintenant le vocabulaire — il est temps d'utiliser la méthode et d'empiler le cash digital.

Let's gooo 🚀🌟







ÉTAT D'ESPRIT D'ABONDANCE POUR VENDRE



Pourquoi la Méthode InstaCash t'aligne avec l'abondance

Ce guide ne se limite pas à une stratégie. C'est un changement de mindset. Il te permet de transformer ton hustle digital en revenu simple et fluide. Plus tu crois que l'argent peut circuler facilement, plus il le fera.

Ce qui se passe quand tu actives cette méthode avec confiance :

-  L'argent arrive rapidement – dès que tu t'alignes avec l'idée que c'est facile, les ventes suivent.
-  Les ventes deviennent naturelles – quand tu dégages de la confiance, les gens VEULENT acheter chez toi.
-  Ton contenu attire de l'argent – même avec zéro abonné, la bonne énergie + la bonne stratégie = des paiements.
-  De petites ventes, de grands résultats – ces flips à 7€ peuvent marquer le début d'un revenu illimité.

L'argent circule en permanence – maintenant, il circule vers toi.



POURQUOI L'ÉTAT D'ESPRIT EST LA CLÉ

Faire de l'argent commence dans ta tête.

Si tu penses que c'est difficile, tu agiras comme si ça l'était.

Mais si tu crois que c'est simple, tu te comporteras comme un aimant à argent — et les gens achèteront naturellement.

Ton mindset détermine ton énergie.

Et ton énergie attire ou repousse.

Affirmations pour vendre avec puissance

Avant même de lancer ta première publication, verrouille ton état d'esprit en utilisant ces affirmations puissantes :

3 affirmations pour activer ta puissance magnétique :

♥️ Je suis confiant(e), et ma confiance attire naturellement les acheteurs.

♥️ Ma marque dégage l'abondance, et mon audience le ressent.

♥️ Mon histoire est puissante, et les bonnes personnes sont prêtes à investir en moi.

Affirmation quotidienne de vente :

“Les gens adorent acheter chez moi. Mes produits se vendent d'eux-mêmes. L'argent coule vers moi sans effort.”

Dis-le. Crois-le. Laisse cette énergie te porter vers ta première vente.



3 MÉTHODES POUR T'ALIGNER À L'ABONDANCE CHAQUE JOUR

1. La méthode "Rich Girl Talk" (ou "Langage de richesse")

Tu ne peux pas attirer l'argent si tu parles comme quelqu'un qui est fauché.

Change ton langage, change tes résultats.

- ❌ "J'espère que quelqu'un va acheter aujourd'hui."
- ✅ "Les gens achètent chez moi chaque jour."
- ❌ "Personne ne veut payer."
- ✅ "Les gens aiment investir dans ce que je propose."
- ❌ "Je ne peux pas me permettre ça."
- ✅ "Comment puis-je générer plus d'argent pour me le permettre ?"

Fais le ménage dans ton langage, et observe comment ta confiance monte en flèche.



3 MÉTHODES POUR T'ALIGNER À L'ABONDANCE CHAQUE JOUR

2. Le défi "La preuve est partout"

Tu doutes encore que des gens vont acheter chez toi ?

Passes 5 minutes sur les réseaux sociaux et trouve au moins 3 personnes qui vendent des produits digitaux.

Fais des captures. Rappelle-toi qu'il y a une place pour toi aussi.

Affirme :

"Si d'autres gagnent de l'argent en ligne, moi aussi je peux.

Mes acheteurs idéaux sont déjà là, prêts à me payer."



3 MÉTHODES POUR T'ALIGNER À L'ABONDANCE CHAQUE JOUR

3. Agis comme si l'argent était déjà à toi

L'argent ne vient pas à ceux qui attendent. Il va vers ceux qui agissent comme s'ils le méritaient déjà.

- Poste chaque jour comme si des acheteurs t'observaient.
- Parle avec assurance, même si tu débutes.
- Investis en toi, même dans un produit à 7 €.
- Célèbre chaque petite victoire — c'est une preuve que le succès arrive.

Demande-toi :

Comment j'agis si je savais que 10 000 € allaient arriver ce mois-ci ?
Puis... agis en conséquence.

Conclusion : Tu es déjà cette personne

La seule chose qui t'éloigne de ton "digital bag", c'est la croyance en toi-même.

Dès que tu décides que tu es la personne qui fait de l'argent en ligne, tu vas te comporter comme telle.

Et une fois que tu agis ainsi, l'argent n'aura plus le choix que de venir.



💎 SI L'ARGENT NE CIRCULE PAS ENCORE... CHANGEONS ÇA.

Rappelle-toi toujours ceci :

- 👉 Les gens ne zappent pas ton produit parce qu'ils n'ont pas d'argent.
- 💎 Si l'argent manquait vraiment, les sacs Chanel ne seraient pas en rupture de stock.
- 💎 Les vols en première classe ne seraient pas tous complets.
- 💎 Les coins VIP ne seraient pas pleins chaque week-end.
- 👉 La vérité ?

Ils ne disent pas “non” à ton produit.
Ils disent “pas maintenant.”

🌟 **Vendre Sans Effort : L'Offre À Laquelle Ils Ne Peuvent Pas Résister**

- ✅ Positionne le guide comme une évidence

Fais-leur comprendre que c'est la façon la plus simple et rapide de commencer à gagner de l'argent en ligne dès aujourd'hui.

- ✅ Crée un sentiment d'urgence

Par exemple : “Offre dispo pour les 20 premières personnes” ou “Valable seulement pendant 24h” – ensuite, c'est fini.

- ✅ Montre-leur le gain immédiat

Insiste sur la simplicité de la méthode :

- 👉 Pas d'attente.
- 👉 Pas de galère.
- 👉 Juste des résultats rapides.

- ✅ Rends la valeur impossible à ignorer

Ce n'est pas juste un guide à 7 €...

- 👉 C'est une opportunité, un déclic, une porte d'entrée vers le cash digital.



OÙ SE TROUVE L'ARGENT ?

TROUVER LES BONS ACHETEURS

Tu n'as pas besoin de supplier qui que ce soit pour acheter. Tu as juste besoin de trouver les bonnes personnes — celles qui cherchent déjà ce que tu proposes. La vérité ? Tes acheteurs idéaux sont en ligne en ce moment-même, en train de scroller, de chercher et d'attendre que ton offre leur apparaisse.


Qui sont ces acheteurs ?

Tout le monde qui est sur les réseaux n'est pas ton client.

Tes clients idéaux, ce sont des personnes qui :

- Veulent gagner de l'argent en ligne, mais ne savent pas par où commencer.
- Veulent des résultats rapides, sans processus long ou compliqué.
- Recherchent quelque chose d'abordable et adapté aux débutants.

Quand tu t'adresses à ces personnes, tu n'as pas besoin de forcer — elles sont déjà prêtes à acheter.



OÙ TROUVER TES ACHETEURS AUJOURD'HUI :

1. Barre de recherche Instagram & TikTok

Tes acheteurs cherchent déjà des solutions comme la tienne.

Voici comment apparaît dans leurs résultats :

- Recherche des mots-clés tendance : "gagner de l'argent depuis son téléphone", "produits digitaux"
- Commente sur les vidéos virales dans ta niche :
- Exemple : "J'ai gagné 500 € avec cette méthode. Trop simple !"
- Utilise des mots-clés stratégiques dans tes légendes pour que ton contenu apparaisse en recherche

Les gens cherchent des solutions — assure-toi qu'ils tombent sur toi.



OÙ TROUVER TES ACHETEURS AUJOURD'HUI :

2. Utilise les bons hashtags

Évite les hashtags trop larges ou trop “bavards”.

Utilise des hashtags avec une intention d'achat.

À utiliser :

- #RevenusDigitaux
- #SideHustleFrance
- #GagnerArgentEnLigne

À éviter :

- #EntrepreneurLife (trop vague)
- #TravailÀDistance (trop généraliste)

Ta mission : Être visible là où les gens sont prêts à acheter.



OÙ TROUVER TES ACHETEURS AUJOURD'HUI :

3. Utilise les posts viraux des autres à ton avantage

Chaque post viral peut être une opportunité pour toi :

- Trouve un post tendance dans ta niche
- Commente de façon engageante
- Les gens vont cliquer sur ton profil et voir ton offre

Exemple de commentaire :

“J’ai transformé mon téléphone en source de revenus — si je peux le faire, tout le monde peut.”

Objectif : Créer de la **curiosité**, pas de **spam**.



OÙ TROUVER TES ACHETEURS AUJOURD'HUI :

4. Utilise les sondages et les DM dans tes Stories

Beaucoup de tes acheteurs sont déjà dans ton audience – ils ont juste besoin d'un petit coup de pouce.

- Fais un sondage : “Qui veut gagner 100 € de plus cette semaine ?”
- Envoie un message privé à tous ceux qui répondent OUI avec ton lien
- Utilise des réponses rapides pour automatiser ça facilement

Les leads ne tombent pas du ciel – mais ils répondent quand tu poses la bonne question.



3 PLATEFORMES PUISSANTES POUR TROUVER DES ACHETEURS RAPIDEMENT :

Les groupes Facebook

Les groupes Facebook sont de véritables mines d'or, surtout ceux sur :

- Les side hustles
- Le travail à domicile
- Les revenus passifs

Comment les utiliser sans te faire bannir :

- Ne balance pas ton lien directement — raconte une histoire personnelle avec une question finale.

Exemple de post : “J’en avais marre de voir les autres faire de l’argent pendant que je galérais. J’ai trouvé une méthode sans audience, sans pub, sans site... et j’ai fait ma première vente en quelques heures. Qui veut les détails ? Je vous l’envoie en privé.” Quand les gens commentent, envoie : “Coucou ! Voici le guide à 7 € qui explique tout. Dis-moi quand tu l’as pris, je t’envoie un bonus !”



THREADS : L'OUTIL PARFAIT POUR CONVERTIR SANS FORCER

Threads est basé sur l'engagement et les vraies conversations, ce qui en fait un terrain idéal pour transformer les scrolls en ventes. 🎯 La clé ? 🖱️ Suscite la curiosité, pas la confusion. Fais parler les gens – et ils

viendront chercher ton lien eux-mêmes. Comment trouver les bons acheteurs sur Threads : ✅ Recherche les sujets tendances avec des mots-clés comme : side hustle, revenu passif, produits digitaux, MRR, gagner de l'argent avec son téléphone. ✅ Interagis avec les gros créateurs : laisse des commentaires de valeur sur leurs posts. Tu verras, les gens viendront consulter ton profil. ✅ Utilise les threads à fort engagement : démarre des conversations qui déclenchent le FOMO



THREADS : L'OUTIL PARFAIT POUR CONVERTIR SANS FORCER

👉 Et incitent les gens à te DM (sur Insta ou Facebook, puisque Threads n'a pas encore de messagerie).

🔥 Comment vendre sans être "lourd" :

🚫 À NE PAS FAIRE :

Balancer ton lien avec un "Achète mon guide à 5€" – ça ne marche pas. Les gens ignorent les ventes forcées.

✅ À FAIRE :

Lance une conversation authentique, intrigante, relatable.

👉 Donne-leur envie de te demander le lien eux-mêmes.

💬 Exemple de post Threads efficace :

"Avant, je pensais que les produits digitaux c'était des arnaques... jusqu'à ce que je fasse ma première vente à 5 € pendant mon sommeil."



THREADS : L'OUTIL PARFAIT POUR CONVERTIR SANS FORCER

Pas de pub, pas d'audience, pas de stress technique. 🤖

Qui d'autre a l'impression de passer à côté du moyen le plus simple de faire de l'argent en ligne ?”

✉️ Quand les gens commentent, envoie-leur en DM (Insta ou FB) :

“Coucou ma belle ! Voilà le guide à 7 € qui explique tout.

Dis-moi quand tu l'as pris, j'ai un petit bonus à te filer 😊”

💡 Pourquoi ça fonctionne :

✓ C'est naturel → les gens → en ils aiment prendre le contrôle de leur espace → pas les pubs.

✓ Ça crée du FOMO
vraie opportunité.

✓ Threads favorise l'engagement
plus ton post est mis en avant.



TROUVER DES ACHETEURS SUR PINTEREST : LA MÉTHODE “JE PARAMÈTRE ET J’OUBLIE”

Pinterest, ce n'est pas juste des jolis visuels et des moodboards esthétiques —

C'est un vrai moteur de recherche où les gens cherchent activement comment gagner de l'argent.

Et une fois que tes épingles se classent bien, elles t'apportent des acheteurs en automatique, sans effort supplémentaire.


Comment trouver ton audience idéale sur Pinterest :

 Utilise des titres recherchables comme :

◆ “Comment j'ai gagné mes premiers 5 € en ligne”

◆ “Le side hustle le plus simple pour débiter”

◆ “Gagne de l'argent en dormant (pas besoin de followers)”

 Publie 5 à 10 épingles par semaine — Pinterest adore les contenus frais.

 Lien direct : vers ta page de paiement Stan Store.

 Rédige des descriptions riches en mots-clés pour bien apparaître dans les résultats de recherche.



TROUVER DES ACHETEURS SUR PINTEREST : LA MÉTHODE “JE PARAMÈTRE ET J’OUBLIE”

💡 Pourquoi ça fonctionne :

- ✓ Le trafic Pinterest dure dans le temps – ton épingle peut devenir virale même des mois après sa publication.
- ✓ Les gens viennent sur Pinterest pour apprendre et acheter – tu mets ton guide pile là où ils cherchent une solution.
- ✓ Effort minimum, résultats maximum – une fois qu’une épingle performe, elle bosse pour toi 24h/24.

🔥 Comment poster pour vendre sur Pinterest (sans être trop “vendeuse”)

🚫 À éviter : mettre juste “**ACHÈTE MAINTENANT**” sur une image.

✅ À faire : créer des épingles qui éduquent, inspirent et éveillent la curiosité.

💬 Exemple de titre et description d’épingle :

📌 Titre d’épingle :

“Ce guide digital à 7 € me paie TOUS LES JOURS”

📌 Description :

“Pas de followers ? Aucun souci. Cette méthode m’a permis de faire ma première vente pendant mon sommeil – clique ici et commence revendre des produits digitaux dès aujourd’hui !”



À COPIER-COLLER

 **POST FACEBOOK** (à publier dans des groupes ou sur ton profil) :

"J'en avais marre de voir les autres gagner de l'argent en ligne pendant que moi je galérais.

J'ai enfin trouvé une méthode qui fonctionne dès la première nuit – sans pub, sans audience, sans compétences techniques. 

J'ai fait ma première vente en QUELQUES HEURES.

Qui veut les détails ? Je vous envoie ça en privé !"


 **Réponse en DM :**

"Coucou ma belle ! Voici le guide à 7 € qui t'explique exactement comment faire.

Dis-moi quand tu l'as pris, j'ai une astuce bonus rien que pour toi !"

 **IDÉE D'ÉPINGLE PINTEREST :**  "Comment j'ai commencé à gagner de l'argent en ligne du jour au lendemain"  "Pas d'abonnés ? Pas de pub ? Aucun souci. Voici comment j'ai fait ma première vente avec un guide digital à 7 €. Prends le tien aujourd'hui !"

 **POST THREADS :**

"Je viens de gagner mes premiers 100 € en vendant un guide digital à 5 €. Aucune pub, aucun site, aucun stress. 

Qui d'autre veut se lancer ?"

 L'argent t'attend.

Prends ce guide, revends-le aujourd'hui et commence à encaisser. 



ERREURS QUI TE LAISSERONT SANS AUCUNE VENTE

🤪 ÉVITE CES ERREURS... OU RESTE FAUCHÉ(E) À JAMAIS !

Imagine ça...

Tu décides enfin de te lancer dans la vente de produits digitaux.
Tu es motivé(e). Tu postes ton guide. Tu partages le lien. Et là...
Silence total.

Pas de likes. Pas de commentaires. Pas de ventes.

Pendant ce temps, quelqu'un d'autre enchaîne les ventes avec le MÊME guide...
Alors, c'est quoi la différence ?

👉 La différence, c'est la stratégie.

Parce que balancer un lien ne te fera pas gagner d'argent, ma belle.
Alors voyons ensemble les erreurs que tu ne veux surtout pas faire,
si tu ne veux pas perdre ton temps à faire les choses à l'envers.



ERREURS QUI TE LAISSERONT SANS AUCUNE VENTE

⊘ Erreur n°1 : Vendre comme si tu suppliais

Personne n'aime avoir l'impression qu'on lui vend quelque chose. Les gens veulent sentir qu'ils ont découvert une vraie pépite.

À faire à la place : Suscite la curiosité. Raconte une histoire, pose des questions, et laisse-les venir à toi.

⊘ Erreur n°2 : Penser que “si je poste, ils vont acheter”

Poster un lien ne suffit pas à faire des ventes. Si c'était le cas, tout le monde serait riche.

À faire à la place : Publie de façon stratégique. Utilise la preuve sociale, l'urgence, et des hacks d'engagement pour pousser à l'action.

⊘ Erreur n°3 : Parler aux mauvaises personnes

Tes amis ou ta famille ne sont pas forcément tes clients. Arrête d'attendre leur soutien.

À faire à la place : Va là où sont les acheteurs : TikTok, Threads, stories Instagram, groupes Facebook remplis de gens qui cherchent un side hustle.



ERREURS QUI TE LAISSERONT SANS AUCUNE VENTE

🚫 Erreur n°4 : Rendre les choses trop compliquées

Si les gens doivent deviner ce que tu vends, ils vont juste scroller et t'oublier.

À faire à la place : Sois clair(e) et simple.

Exemple : “Ce guide te montre comment gagner de l’argent en ligne, étape par étape. Pas besoin d’abonnés. Pas de site. Pas d’expérience.”

🚫 Erreur n°5 : Trop réfléchir au lieu d’agir

Rester bloqué sur une idée, attendre que tout soit parfait... c’est ce qui garde ton compte à 0 €.

À faire à la place : Poste maintenant. Vends maintenant. Apprends et ajuste au fur et à mesure.

📌 L’argent vient quand tu agis, pas quand tu attends.

📌 Et maintenant ?

Celles et ceux qui se montrent et vendent intelligemment sont ceux qui encaissent vraiment.

🚀 Plus d’attente. Plus de sur-réflexion.

Lance-toi maintenant et commence à faire des ventes dès aujourd’hui.



ARRÊTE D'ATTENDRE DES ABONNÉS COMMENCE À ENCAISSER DES PAIEMENTS

 **Le plus grand mensonge qui te bloque :**

“J’ai besoin de plus d’abonnés pour gagner de l’argent !”


Soyons clairs — courir après des followers ne paiera pas tes factures.

Mais transformer ton contenu en cash flow ? Ça, c’est le vrai game.

Beaucoup pensent qu’il faut 10 000, 50 000 voire 100 000 abonnés pour commencer à vendre...

Mais regarde bien :

 Si les followers = argent, pourquoi certains influenceurs avec 1M d’abonnés sont toujours fauchés ?

 Si les followers = succès, pourquoi des créateurs avec moins de 1 000 abonnés encaissent déjà des ventes ?



ARRÊTE D'ATTENDRE DES ABONNÉS COMMENCE À ENCAISSER DES PAIEMENTS

👉 **Les chiffres ne mentent pas :**

📌 Imaginons que tu as seulement 100 abonnés :

- 10 personnes achètent ton produit à 7 € = 70 €
- 50 personnes achètent = 350 €
- 100 personnes achètent = 700 € avec une toute petite audience.




Maintenant, imagine que tu postes chaque jour, tu engages, tu poses ton lien régulièrement...

Tes 100 abonnés deviennent 1 000, puis 10 000 – et ton chiffre d'affaires grimpe avec.



ARRÊTE D'ATTENDRE DES ABONNÉS COMMENCE À ENCAISSER DES PAIEMENTS

 Ce n'est pas une question de chiffres — c'est qui voit ton offre et comment tu la présentes. J'ai généré plus de 200 000 € en vendant des produits digitaux — pas en devenant virale, mais en comprenant comment vendre intelligemment.

 Tu n'as pas besoin d'une grande audience. Tu as besoin d'une stratégie. Et c'est exactement ce que te donne La Méthode InstaCash™.  Alors, tu vas continuer à attendre d'avoir plus d'abonnés... ou tu te lances aujourd'hui et tu actives le plan ? 



VOIS TON AUDIENCE SOUS LE BON ANGLE

📌 EXERCICE : Vois ton audience autrement

La plupart des gens se découragent parce qu'ils pensent qu'il faut des milliers d'abonnés pour gagner de l'argent.

Ils voient "100 abonnés" et se disent : "C'est rien du tout."

Mais regarde ça autrement...

💡 Imagine :

- 100 personnes debout dans ton salon.
- 10 personnes devant chez toi, attendant tes conseils.
- 5 personnes la main levée, prêtes à acheter.

Tu les ignorerais sous prétexte qu'ils ne sont pas 10 000 ?

Bien sûr que non.

Tu serais enthousiaste, engagée, prête à leur montrer ce que tu sais faire.

🎯 Ton challenge :

Change ton état d'esprit de

"Il me faut une grosse audience" à

"Il me faut les bons acheteurs."



VOIS TON AUDIENCE SOUS LE BON ANGLE

Poste ceci sur Instagram, Threads, TikTok ou Facebook :

“Je pensais que 100 abonnés, c’était pas grand-chose... jusqu’à ce que je réalise que c’est une SALLE ENTIÈRE de personnes.

Et devine quoi ? Pas besoin d’avoir une grosse audience pour faire des ventes.

Il suffit d’avoir le bon système.

Je teste une méthode qui fonctionne même avec ZÉRO abonnés.

Qui veut voir de quoi je parle ? 👁️”

Fais un live ou poste une story pour parler de :

- 🖱️ Pourquoi 10 à 20 personnes engagées valent bien plus que 10 000 abonnés inactifs.
- 🖱️ Comment les vrais business reposent sur des clients qui reviennent, pas juste sur les chiffres.
- 🖱️ Et comment trop de gens négligent l’audience qu’ils ont déjà, au lieu d’apprendre à la mobiliser.



VOIS TON AUDIENCE SOUS LE BON ANGLE

Fais un sondage dans tes stories Instagram avec :

- ✓ “Je préfère avoir 50 acheteurs que 50 000 abonnés fantômes.”
- ✓ “Je préfère gagner 100 € par jour que 100 000 vues sans aucune vente.”
- ✓ “Je veux une méthode qui me PAIE, pas juste des followers.”

Manifeste-le. Écris-le dans ton application Notes ou sur papier :

“J’attire des acheteurs prêts à me payer.
Je vends des produits digitaux avec facilité.
Mes revenus augmentent chaque jour.”

Ce que ça prouve :

- Les chiffres ne font pas tout — l’impact, oui.
- Même 5 à 10 personnes engagées peuvent te faire gagner de l’argent.
- Si tu te concentres sur la VALEUR, les chiffres viendront naturellement.

🌟 **Arrête d’attendre une grande audience**

Commence à te montrer pour celle que tu as déjà



MONTRE LES PREUVES

LE GUIDE ULTIME DE LA PREUVE SOCIALE

Tu peux avoir le meilleur produit du monde, mais si les gens ne te font pas confiance, ils n'achèteront pas.

C'est là que la preuve sociale entre en jeu.

 C'est quoi la preuve sociale, et pourquoi c'est important ?

La preuve sociale, ce sont tes "REÇUS" – les preuves que ton produit digital fonctionne vraiment.

C'est ce qui montre que de vraies personnes achètent ton offre et ont des résultats.


 Réfléchis à ça :

Quand tu fais du shopping en ligne, est-ce que tu achètes sur un site inconnu sans aucun avis ?

Probablement pas.

Mais si tu vois plein de clients satisfaits, des témoignages et des preuves de ventes,

tu te sens tout de suite plus en confiance.

 La preuve sociale donne l'impression qu'on rate quelque chose si on n'achète pas.

Quand les gens voient que d'autres achètent, ils pensent :

✓ "S'ils l'ont pris, c'est que ça doit être bien."

✓ "Je ne veux pas passer à côté."

✓ "Moi aussi il me le faut !"


 **Traduction : Plus de confiance = plus de ventes.**

Et si tu n'as pas encore de preuve sociale, ne t'inquiète pas !

Tu peux bâtir ta crédibilité très vite, même si tu débutes.



LE GUIDE DE LA PREUVE SOCIALE

 **Tu n'as pas besoin de 100 acheteurs pour commencer à montrer des preuves**
Tu as juste besoin de commencer à parler de ton offre avec confiance.
Et si tu n'as pas encore de preuve sociale, pas de panique !

 **Voici les moyens les plus simples pour démarrer :**

 **Sois ton premier témoignage**

Je l'appelle : “Sois le produit de ton produit.”

Avant de vendre ce guide, utilise-le, applique-le, et montre qu'il fonctionne.
Suis La Méthode InstaCash, documente tes résultats, et partage-les sur les réseaux.

 Exemple de post pour ta première vente :

“OMG, je viens de faire ma première vente digitale à 7 € !!” 

 Les gens font confiance aux résultats, pas aux promesses.
Montre que ça marche, et ils voudront faire pareil.



🔥 LE GUIDE DE LA PREUVE SOCIALE

✓ Lance un challenge “Mes 10 premiers”

Ne reste pas à attendre des ventes. Fais-en un jeu :

Ton objectif : vendre à 10 personnes.

Et surtout, documente chaque étape :

- premier DM
- première vente
- premier retour positif

Ta communauté verra la dynamique se créer en temps réel.

💡 Les gens achètent quand ils voient que d'autres achètent.

✓ Utilise tes DM comme preuve sociale

Même si quelqu'un te pose juste une question du style :

“C'est réel ton truc ?”

➡ Pfois eu-nlea caavpectu urne ed l'éécgreann.d.e comme :

“Tout le monde me demande des infos ! Voici le lien 📌”

Boom — preuve sociale instantanée.

✓ Utilise la “preuve projetée”

Tu n'as pas encore de ventes ? Pas grave.

Montre ce qui est possible et ce que tu vises.

Exemple de post :

“Imagine te réveiller avec des ventes comme ça...

Ce guide te montre comment faire.”

➡ Tu crées de l'anticipation, même sans résultat concret (encore).

🔥 ALLEZ, ON PASSE AUX TECHNIQUES LES PLUS SIMPLES POUR EMPILER
DE LA PREUVE SOCIALE,
même en partant de zéro. 🚀



30 JOURS DE PREUVE SOCIALE (SPÉCIAL DÉBUTANTS !)

💡 **Pas encore de ventes ? Aucun souci !**

Ce plan sur 30 jours va t'aider à créer de la crédibilité, attirer des acheteurs et faire des ventes —

👉 sans rien inventer.

Suis ce guide étape par étape pour apparaître chaque jour en ligne et donner confiance en ton offre, même avant ta toute première vente.

Semaine 1 : Créer le contexte (aucune vente nécessaire !)

- 📸 Fais une capture de ton Stan Store et poste :
- “Je viens de lancer ma boutique de produits digitaux !
- Qui d'autre veut un side hustle simple en ligne ?”
- 📊 Partage une statistique inspirante :
- “Le marché du produit digital explose ! Qui s'y met avec moi ?”
- 📺 Montre les coulisses :
- “Je bosse sur mon business digital depuis mon téléphone —
- Qui veut un side hustle sans stress ?”
- 📈 Capture la croissance de tes abonnés :
- “Chaque jour, de nouvelles personnes visitent ma page.
- Hâte d'aider d'autres à lancer leur revenu en ligne !”
- 📊 Lance un sondage :
- “Tu lancerais un side hustle si ça ne prenait que 10 minutes par jour ?”
- 🎥 Fais une courte vidéo :
- Explique pourquoi tu as décidé de vendre des produits digitaux.
- ✨ Partage une citation inspirante sur le fait de gagner de l'argent en ligne.





30 JOURS DE PREUVE SOCIALE (SPÉCIAL DÉBUTANTS !)

Semaine 2 : Preuve sociale sans ventes

- Capture ton engagement (vues, commentaires, DMs) et poste :
 - “Tellement de monde s’intéresse aux revenus digitaux en ce moment !”
- Ajoute un compte à rebours en story :
 - “Quelque chose de GROS arrive bientôt... Qui est prêt à passer au niveau supérieur ?”
- Reposte le succès d’une autre vendeuse de produits digitaux :
 - “Si elle l’a fait, toi aussi tu peux !”
- Enregistre une vidéo dans laquelle tu expliques ta vraie raison de vouloir gagner de l’argent en ligne.
- Poste sur Threads :
 - “Un side hustle à 5 € qui fonctionne vraiment ?? Dis-m’en plus. 🙄”
- Fais une capture d’écran d’un DM où quelqu’un te demande ce que tu fais (pense à flouter les noms pour la confidentialité).
- Partage une vision de transformation :
 - “Dans un an, tu te diras que t’aurais dû commencer aujourd’hui.”





30 JOURS DE PREUVE SOCIALE (SPÉCIAL DÉBUTANTS !)

Pas encore de ventes ? Aucun souci !

Ce plan sur 30 jours va t'aider à créer de la crédibilité, attirer des acheteurs et faire des ventes — sans avoir à rien inventer. Suis ce guide étape par étape pour te montrer chaque jour et faire en sorte que les gens fassent confiance à ton offre, même avant ta première vente.

Semaine 3 : Montrer l'intérêt et la dynamique










- 🤝 Partage un témoignage de quelqu'un qui a déjà eu du succès en vendant le guide.
- 👁️ Fais une capture de vues sur ton produit et poste : “Les gens regardent... prochaine étape : acheter !”
- 🎬 Poste une vidéo avec du texte en overlay : “Je viens de trouver la méthode la PLUS SIMPLE pour gagner de l'argent en ligne...”
- 📊 Fais un boomerang de ton tableau de bord Stripe ou Stan Store (floute les montants) et dis : “Ça devient sérieux !”
- 📧 Partage un DM où quelqu'un te dit qu'il est intéressé.
- 📊 Fais un sondage “Tu préfères quoi ?” :
 - “Gagner 500 € en ligne ou faire plus d'heures au boulot ?”
- 📌 Story Instagram :
 - “Qu'est-ce qui t'empêche de te lancer dans les revenus en ligne ? Écris-moi en DM, je veux t'aider !”




JUL
17

30 JOURS DE PREUVE SOCIALE (SPÉCIAL DÉBUTANTS !)

Semaine 4 : Conclure la vente grâce à la preuve sociale

-  Fais une capture d'écran de ton post le plus vu :
- “Les gens regardent... ne rate pas l'occasion !”
-  Poste un avant/après :
- “Il y a 2 semaines, je n'avais AUCUNE idée de comment gagner de l'argent en ligne.
- Aujourd'hui, j'aide d'autres personnes à le faire aussi !”
-  Montre les coulisses pendant que tu travailles ton contenu.
-  Poste une offre limitée dans le temps :
- “Seulement 5 personnes auront accès à ma méthode exacte — qui est partant ?”
-  Reposte un contenu inspirant d'une autre personne :
- “Les produits digitaux changent des vies. À ton tour maintenant !”
-  Partage un vocal où tu expliques à quel point c'est simple de se lancer.
-  Poste un selfie ou une photo esthétique avec cette légende :
- “Gagner de l'argent en ligne doit être SIMPLE. Si ça ne l'est pas... c'est que tu compliques les choses.”
-  Envoie un message à toutes les personnes qui ont interagi avec ton contenu, demande-leur si elles ont des questions.
-  Story “DERNIÈRE CHANCE” :
- “Demain, ce guide augmente de prix — profite-en maintenant !”

 C'est une méthode étape par étape pour créer la confiance et faire des ventes, même sans avoir encore de résultats concrets. Reste cohérent(e), montre-toi tous les jours, et observe comme ton audience commence à croire en TOI.



🔥 STRATÉGIE 1 : PUBLIE CHAQUE VENTE ET CHAQUE TÉMOIGNAGE

À chaque vente, commentaire positif, DM, ou retour client...

👉 **POSTE-LE.**

✅ **Notifications de paiement**

Tu reçois une alerte Stripe ou PayPal ? Floute les infos perso et partage-la ! 📄

✅ **Résultats de tes clientes**

Quelqu'un te dit "J'ai fait ma première vente !" →

→ faims uetnse- lcea ep

✅ **postsDtMe- plao.sitifs**

Un message du type "J'adore cette méthode !"

✅ **dirÉecptin.gle tes meilleures preuves**

Garde-les en haut de ton profil (IG ou Threads) pour que tout le monde les voie.

💡 Même si tu n'as qu'UNE seule vente, poste-la.

Plus tu partages, plus tu crées de l'élan. Et plus les gens ont envie d'acheter.



STRATÉGIE 2 : CRÉE UN HIGHLIGHT “RÉSULTATS & AVIS”

Si les gens arrivent sur ton profil et ne voient pas de preuve que ton produit fonctionne,

👉 ils vont hésiter à acheter.

✓ Crée un Highlight (Story à la Une) et nomme-le :

📌 “Résultats 💰”

📌 “Preuves 🔥”

📌 “Témoignages ✨”

✓ À inclure dans ce Highlight :

✓ Captures d'écran de ventes & témoignages

✓ Tes propres résultats avec la méthode

✓ DMs de clientes satisfaites

💡 Plus tu rends la preuve visible et accessible, plus vite les gens achètent.



👁️ STRATÉGIE 3 : MONTRE LES COULISSES DE TON BUSINESS

Les gens font confiance à ce qu'ils peuvent voir.

Si tu leur montres l'envers du décor, ils se sentiront plus connectés à toi et à ton offre.

- ✓ Fais un live pour parler de ta méthode — montre à quel point elle est simple à utiliser.
- ✓ Enregistre ton écran — fais-leur une démo de ton produit ou guide.
- ✓ Poste du contenu “une journée dans ma vie” — montre ce que ça donne de gagner de l'argent depuis ton téléphone.

📈 STRATÉGIE 4 : FAIS EN SORTE QUE TES ACHETEURS PARTAGENT LEURS RÉSULTATS

La meilleure preuve ?

👉 Ce sont les autres qui parlent de ton produit.

- ✓ Demande à tes clientes de te taguer

Dis-leur : “Partage ton résultat et tague-moi pour un shoutout !”

- ✓ Offre une récompense

Propose un conseil bonus ou un petit freebie à celles qui partagent leur expérience.

- ✓ Organise un giveaway

Inscris chaque cliente dans un tirage au sort si elle poste ses résultats.

💡 Plus les gens parlent de ton produit, plus il se vend rapidement.





 **RAPPEL FINAL :**
LA PREUVE SOCIALE CRÉE DU FOMO

 **Quand les gens voient que tout le monde achète... ils ne veulent pas passer à côté.**

✓ Partage chaque victoire – Grande ou petite, fais-le savoir !

✓ Rends les preuves faciles à trouver – Crée des highlights et épingle les témoignages.

✓ Montre-toi et partage les coulisses – Les gens doivent te faire confiance à TOI, pas juste à ton produit.

 Quand ton offre ressemble à la chose la plus chaude du moment sur Internet, les gens se précipitent pour acheter. 

 **Besoin d'une preuve que ça fonctionne ?**

Rejoins la communauté et découvre des vraies personnes qui utilisent La Méthode InstaCash™ pour gagner de l'argent.

Tu peux même partager leurs réussites pour bâtir ta crédibilité pendant que tu construis tes propres résultats.

 **Clique sur le bouton ci-dessous pour un accès immédiat à notre groupe télégramme !**

**Rejoins-nous sur
télégramme**



LA MÉTHODE STACK & SCALE

TRANSFORME UNE SEULE VENTE EN REVENUS ILLIMITÉS

Gagner 7 € rapidement, c'est sympa...

Mais les gagner tous les jours sans effort en plus ?

C'est ça, le vrai objectif. 📈







Dans ce chapitre, on va débloquer une méthode répétable pour empiler tes revenus digitaux et les faire évoluer sans avoir besoin :

- ✗ d'une grosse audience
- ✗ d'un site web
- ✗ ou de tes propres produits



VOICI COMMENT TU VAS LANCER LE PLAN :

ÉTAPE 1 : La formule des dépôts quotidiens – Obtiens des ventes régulières

-  Si de nouvelles personnes ne voient pas ton offre chaque jour, tu ne peux pas espérer des ventes chaque jour.
-  Plus il y a d'yeux sur ton lien, plus tu fais de ventes.
-  Fixe-toi un objectif de contenu quotidien
 - Poste un Reel, commente dans un groupe Facebook, publie sur Threads, etc.
-  Utilise toujours le même CTA gagnant
 - Que les gens sachent exactement où acheter.
-  Épingle ton post le plus performant
 - Pour que les nouveaux abonnés le voient en premier.
-  Ne reste pas sur une seule plateforme
 - Si une vidéo TikTok fonctionne, poste-la aussi sur Reels.
 - Si ton post Threads marche, transforme le en Tiktok, ou youtube shorts

Astuce Débutant(e) :

Tu ne postes pas encore tous les jours ?

Engage-toi à publier au moins 3 fois par semaine pour commencer.

 La constance vaut mieux que des efforts aléatoires.



📌 ÉTAPE 2 : La stratégie “Double Up” – Gagne plus sans travailler plus

💡 Faire évoluer ton business, ce n’est pas travailler plus dur – c’est gagner plus d’argent avec les mêmes efforts.

✅ Augmente le prix progressivement

→ Quand la demande augmente, fais passer ton prix de 7€ à 9€, puis à 15 €.

➡ Résultat : les gens se dépêchent d’acheter avant la prochaine hausse.

✅ Utilise des offres limitées dans le temps

→ “Les 20 premiers l’auront à 5 € – ensuite, le prix augmente !”

🚀 Astuce Débutant(e) :

Si ton audience adore ton guide, demande-leur ce dont ils ont besoin ensuite.

👉 Leurs réponses = ta prochaine idée de produit digital. et profite-en pour envoyer des E-mails pour leur parler de ton offre high ticket. Une personne qui voit la valeur de ce produit à ce prix et avec les résultats c’est le moment de lui montrer qu’il doit voir plus grand



ÉTAPE 3 : VISIBILITÉ = PLUS D'ARGENT - SOIS VU(E) PAR LA BONNE AUDIENCE CHAQUE JOUR

 **Tu n'as pas besoin d'une grande audience —**

tu as besoin de nouveaux regards de ton audience cible sur ton offre, chaque jour.

✓ Commente sous des posts viraux — mais ajoute de la valeur pour donner envie aux gens de visiter ton profil.

✓ Collabore avec d'autres créateurs — Tague un(e) ami(e) qui vend aussi des produits digitaux et faites de la promo croisée.

✓ Sois parmi les premiers à réagir aux tendances — Dès qu'une actu touche ta niche, poste un contenu fort immédiatement.

 Astuce Débutant(e) :

Poste au moins 1 fois par jour sur IG, TikTok ou Threads.

Si c'est trop au début, commence avec 3 fois par semaine, puis augmente progressivement.

LE MOVE FINAL : EMPILE LES VICTOIRES, FAIS ÉVOLUER TES REVENUS

✓ Stratégie de ventes quotidiennes → pour ne jamais passer une

Stratégies d'évolution → pour doubler ou tripler ton revenu sans



efforts supplémentaires → Plus ton offre est vue, plus tu gagnes.

✓ Plus de visibilité

 **MAINTENANT, APPLIQUE LA MÉTHODE**

ET EMPILONS CES EUROS DIGITAUX ! 



RAPPEL FINAL



**VENDRE EST LA STRATÉGIE, ÉVOLUER EST LA RÉCOMPENSE —
RESTE CONSTANT(E) ET REGARDE TES REVENUS DIGITAUX SE MULTIPLIER !**

 **Suis la méthode Stack & Scale CHAQUE JOUR, et tu auras toujours :**

- ✓ De nouveaux acheteurs qui te découvrent
- ✓ Un système qui vend pour toi
- ✓ Un moyen de scaler et continuer à encaisser

 **TU N'AS PAS BESOIN D'ÊTRE UN(E) EXPERT(E) EN MARKETING.**

TU AS JUSTE BESOIN D'ÊTRE CONSTANT(E).



AUTOMATISATION = PLUS DE VENTES, MOINS DE TRAVAIL

💡 **Pourquoi travailler plus dur quand tu peux travailler plus intelligemment ?**

Si tu réponds 50 fois par jour aux mêmes DM, que tu envoies manuellement ton lien à chaque personne,

et que tu dois sans cesse rappeler aux gens d'acheter...

👉 Tu fais les choses de la façon la plus compliquée —
et c'est ça qui t'empêche de gagner PLUS.

L'automatisation, n'est pas réservée aux pros de la tech —
c'est pour toute personne qui veut encaisser sans être collée à son téléphone H24.

➡ Dans ce chapitre, on va voir comment mettre en place une automatisation simple, même en tant que débutant(e), pour que tu puisses :

- ✅ Gagner du temps et laisser les systèmes vendre pour toi
- ✅ Répondre aux acheteurs automatiquement, même quand tu es hors ligne
- ✅ Garder l'attention de tes prospects pour qu'ils n'oublient pas ton offre
- ✅ Gagner de l'argent pendant ton sommeil (littéralement 😴)



💡 LA MÉTHODE “JE CONFIGURE, JE COLLECTE”

- ✅ Lien Stan Store en bio – Ta boutique doit être accessible en un clic pour l’acheteur.
 - ✅ DM automatiques – Utilise les réponses rapides d’Instagram, **ManyChat** ou la fonction “**AUTODM**” de Stan Store pour envoyer tes liens instantanément.
 - ✅ Réponses pré-écrites à copier-coller – Pour ne plus te demander quoi répondre chaque jour.
- 💡 **Tu ne devrais JAMAIS envoyer tes liens manuellement – ton système doit le faire à ta place.**



AUTOMATISATION = PLUS DE VENTES, MOINS DE TRAVAIL

📌 Étape 1 : Le pouvoir des Auto-DMs – Conclure plus vite

💡 Chaque seconde où tu tardes à répondre à un acheteur potentiel = de l'argent perdu.

Les gens vont vite – s'ils n'ont pas de réponse immédiate, ils passent à autre chose. C'est là que les outils d'Auto-DM changent la donne.

◆ Stan Store Auto DM – Configure une réponse automatique lorsqu'on t'envoie un mot-clé en DM.

Exemple :

➔ Quelqu'un commente "777" sous ton Reel → il reçoit instantanément le lien pour acheter.

🚀 Astuce Débutant(e) :

Si l'automatisation te paraît trop compliquée, utilise les sondages en story Instagram.

Exemple :

“Qui veut apprendre à transformer 7€ en revenus quotidiens ?”

✓ OUI


✓ ENVOIE LE LIEN

Puis, envoie manuellement le lien à chaque personne qui a voté.

C'est simple, mais super efficace !



**SCRIPTS À COPIER-COLLER POUR
TON CONTENU SUR LES RÉSEAUX
SOCIAUX**



À COPIER-COLLER : COMMENCE À VENDRE MAINTENANT !



Tu as maintenant La Méthode InstaCash™ — il est temps de la montrer au monde et de commencer à encaisser.

Mais soyons honnêtes... certains d'entre vous vont trop réfléchir à "comment en parler" et rester bloqués.

→ Corrigeons ça. 

Ces hooks sont prêtes à l'emploi sont là pour t'aider à promouvoir ce guide sans te prendre la tête, et dans différents styles.

Que tu sois plutôt :

- pédagogue,
- raconteur d'histoires,
- ou que tu veuilles juste balancer ton flow  —
-  Tu trouveras ce qu'il te faut ici.



💡 DIFFÉRENTES FAÇONS DE VENDRE CE GUIDE :

🎯 **Choisis le style qui correspond à TON énergie et observe comment les gens vont commencer à te demander le lien !**

📖 **Éducatif – Explique-leur pourquoi ils en ont besoin**

(Parfait pour montrer la VALEUR et créer un FOMO subtil)

💡 “La plupart des gens pensent qu’il faut un site web, une grosse audience ou faire de la pub pour gagner de l’argent en ligne... FAUX.

J’ai retourné ce produit digital sans aucun abonné et j’ai encaissé direct.

Si tu crois encore que c’est impossible, laisse-moi te montrer !”

📝 **Storytelling – Rends-le personnel**

(Parfait pour créer de la connexion émotionnelle et de la confiance)

💡 “J’étais sceptique, mais quand j’ai vu des gens encaisser pendant leur sommeil, j’ai voulu tenter.

Maintenant je me réveille avec des paiements, et c’est fou comme c’est SIMPLE.

Je regrette de ne pas avoir commencé plus tôt ! Qui veut les détails ?”

🔥 **Bragging (a.k.a “Je flex”) – Montre tes résultats**

(Parfait pour donner envie et faire ressentir le “FOMO” à fond)

💡 “Un autre dépôt digital vient d’arriver pendant que je vivais ma meilleure vie.

Pas de pub. Pas de forcing. Juste des posts... et de l’argent qui tombe.

Si tu scrolles encore sans rien vendre... POURQUOI ?”



À COPIER-COLLER : COMMENCE À VENDRE MAINTENANT !

Poser des questions – Pour inciter à l’engagement

(Parfait pour obtenir des commentaires et lancer la conversation)

 “Qu’est-ce qui t’empêche de gagner de l’argent en ligne ?

A) Je ne sais pas comment

B) J’ai peur que ce soit une arnaque

C) Je réfléchis trop

Sois honnête, on en parle 🙌”

Divertissement (a.k.a “Rage Bait”) – Pour devenir viral

(Parfait pour déclencher des émotions et générer des partages)

 “Vous dépensez 7€ chez Starbucks tous les jours...

Mais vous hésitez à mettre 7€ pour apprendre à faire de l’argent ? 😂

Faut m’expliquer.”

Prochaine étape :

Choisis un style, copie-colle ton post sur Instagram, Threads, TikTok, Facebook Groups, ou partout où tu publies.

➡ Dès que les gens réagissent, envoie-leur ton lien.



💡 DIFFÉRENTES FAÇONS DE VENDRE CE GUIDE :

📣 Idées de posts à copier-coller quand tu n'as pas encore fait de vente

(Mais que tu veux créer de l'engouement)

Même sans ta première vente, tu peux déjà :

✨ Créer de l'excitation

👁️ Susciter la curiosité

🎯 Te positionner comme une référence dans ton domaine

Voici 10 idées de posts faciles à utiliser pour chauffer ton audience et la préparer à acheter.

- Je viens de mettre la main sur quelque chose qui va changer à jamais ma façon de gagner de l'argent. 👁️ Qui veut être le/la premier(e) au courant quand je balance les détails ?
- “Imagine te réveiller avec des dépôts sur ton compte pendant que tu dors...Je suis en train de me mettre en place pour ça. Qui est chaud ?” “C'est aujourd'hui que j'ai découvert comment commencer à gagner de l'argent en ligne:
- SANS site, SANS pub, et SANS grosse audience.

Le plus fou ? C'est ridiculement simple.”

- “Vous avez déjà vu un truc tellement facile à lancer que t'as presque du mal à y croire ?

C'est exactement où j'en suis. 👁️ Qui veut en savoir plus ?”

- “Ils veulent VRAIMENT pas qu'on sache à quel point c'est SIMPLE de faire de l'argent digital.

Mais j'ai trouvé la méthode. Et je suis sur le point de la lancer.”

- “Si tu attendais un signe pour te lancer dans l'argent digital... C'EST CELUI-LÀ. Je vais m'y mettre à fond — et toi, tu devrais faire pareil.”



À COPIER-COLLER : COMMENCE À VENDRE MAINTENANT !

- “Je suis sur le point de transformer 7 € en dépôts illimités.
Qui veut me voir le faire en direct ?”
- “Et si je te disais qu’il existe un moyen instantané de commencer à gagner de l’argent en ligne,
et que c’est plus simple que tu le penses ?
Je viens de choper la méthode et j’ai hâte de partager ce que j’apprends !”
- “Trop réfléchir ne te fera pas gagner d’argent. Passer à l’action, oui.
Fini de rester sur la touche — c’est l’heure de passer à l’action !”
- “C’est pas une blague... Je viens d’apprendre à faire des ventes digitales
SANS devoir vendre à mes amis ou à ma famille. Merci mon Dieu 🙌”



💡 DIFFÉRENTES FAÇONS DE VENDRE CE GUIDE :

📣 Idées de posts à copier-coller quand tu fais ta première vente (ou que tu commences à avoir des résultats !)

Tu viens de faire une vente ? Même UNE seule ?

👉 C'est le moment d'en parler !

L'objectif :

- ✓ Créer de la confiance
 - ✓ Déclencher du FOMO
 - ✓ Prouver que la méthode fonctionne vraiment
- ... pour que plus de monde ait envie de te rejoindre.

- “OMG, je viens de faire ma toute première vente digitale !!!

J'ai gagné de l'argent pendant mon sommeil – même pas besoin de poster un seul selfie. Si moi je l'ai fait, toi aussi tu peux. Qui veut se lancer ? 📄

- “Je viens de transformer 5 € en dépôts illimités... et ça, c'était juste le début ! Le plus fou ? J'ai à peine fait quoi que ce soit. Qui veut les détails ? 🙄” “J'étais sceptique au début, mais BAYBEEEE...”

-

Je me suis réveillée avec ma première vente de produit digital, sans courir après personne.

Si c'est ça le 'revenu passif', je signe pour PLUS !”

- “Avant, je scrollais en pensant que ces posts étaient trop beaux pour être vrais...”

Mais maintenant que j'ai fait ma première vente, je comprends tout.

Fini les doutes, fini les questions.

Juste des résultats !”



💡 DIFFÉRENTES FAÇONS DE VENDRE CE GUIDE :

- “ARRÊTEZ DE DORMIR SUR L'ARGENT DIGITAL.
Ma première vente à 7€ vient de tomber...
Et maintenant je me dis : qu'est-ce que ça donne à 10 ? 20 ? 100 ?
Ce n'est que le début !”
- “Je viens de recevoir mon premier dépôt digital —
sans pub, sans site web, sans grosse audience.
Si tu es encore en train de trop réfléchir... STOP.
Il est temps que toi aussi tu commences à encaisser !”
- “PREMIÈRE VENTE FAITE — et plein d'autres à venir ! 🚀
Je viens de me prouver que ça fonctionne.
Maintenant, je passe à la vitesse supérieure. Qui me suit ?”
- “Ce moment où tu regardes ton téléphone et que tu vois de l'argent t'attendre...
Ma vie ne sera plus jamais la même.
Ma première vente digitale est là, et je ne compte pas m'arrêter là !”
- “Et si je te disais que j'ai fait ma première vente pendant mon sommeil, tu me
croirais ?
Parce que c'est exactement ce qui s'est passé.
Je me suis littéralement réveillée avec de l'argent.
Cette méthode est trop facile !”
- “Tout ce que j'ai fait ? Suivre les étapes, poster, et checker mon tel...
Et BOOM, ma première vente est tombée.
Et si je te disais que TOI, tu peux être le/la prochain(e) ?”



POURQUOI CETTE MÉTHODE FONCTIONNE: (ET POURQUOI TOI AUSSI TU VAS FAIRE DES VENTES !)

Pourquoi cette méthode fonctionne — et crois-moi, ce n'est pas juste une question de prix... Les gens adorent dépenser de l'argent — mais uniquement pour ce qu'ils considèrent comme ayant de la valeur.

- ◆ Ils dépensent 7 € pour un café glacé qu'ils pourraient faire chez eux, sans réfléchir...
- ◆ Paient 15 € pour une plateforme de streaming qu'ils n'utilisent presque jamais...
- ◆ Laissent 5 € de pourboire à un chauffeur Uber pour une course qu'ils oublieront dans 5 minutes...

Mais quand il s'agit de quelque chose qui peut vraiment changer leur situation ?

☞ C'est là que les doutes arrivent.

La vérité ?

Ce n'est jamais juste une question de prix — c'est une question de PERCEPTION DE VALEUR.

- ◆ Les restos ont toujours des listes d'attente d'une heure.
- ◆ Les baskets hors de prix sont sold out en quelques minutes.
- ◆ Les gens claquent des milliers d'euros dans des sacs de luxe et des voyages — sans hésiter.
- ☞ Les gens ne dépensent que dans ce qui leur paraît à la fois précieux et sans prise de tête.

C'est pour ça que La Méthode InstaCash™ change la donne :

- ✓ Elle est abordable — donc perçue comme une super affaire.
- ✓ Elle est accessible aux débutants — pas d'étapes compliquées, juste des résultats concrets.
- ✓ Elle est revendable — chaque acheteur peut la revendre et gagner à son tour.

Ce n'est pas juste une vente...

C'est une source de revenus qui se vend toute seule.

✨ Cette méthode fonctionne parce que les gens veulent des victoires simples.

Et quand la valeur est claire, la décision devient facile.

Alors, qu'est-ce qu'il te reste à faire ?

Lance l'action et regarde les dépôts tomber ! 💰



LE DÉTAIL DES PROFITS

Combien tu peux gagner en revendant ce guide à 7 €

Regarde combien tu peux gagner juste en copiant-collant les scripts que je t'ai donnés :

 Simulation des gains (prix de vente = 7 € / bénéfice = 100 %)

 Nombre de guides vendus	 Revenu total	 Bénéfice (100 %)
5 ventes	35 €	35 €
10 ventes	70 €	70 €
20 ventes	140 €	140 €
50 ventes	350 €	350 €
100 ventes	700 €	700 €
200 ventes	1 400 €	1 400 €
500 ventes	3 500 €	3 500 €
1 000 ventes	7 000 €	7 000 €

 5 guides vendus par jour = 1 050 €/mois

 10 guides par jour = 2 100 €/mois

 20 guides par jour = 4 200 €/mois

Et le meilleur dans tout ça ?

 **IL N'Y A AUCUNE LIMITE AU NOMBRE DE VENTES QUE TU PEUX FAIRE.**

