

# MEDITAÇÃO PARA INICIANTEs

## Guia Prático para Reduzir o Stress e Diminuir a Ansiedade

DESCOBRRE PORQUE MEDITAR TRANSFORMA  
A TUA VIDA DE FORMA SIMPLES E INCRÍVEL

BÓNUS  
AUDIO DE  
MEDITAÇÃO

FERNANDO FRAZÃO



# QUEM SOU EU

## A Minha Jornada com a Meditação

Há alguns anos, enfrentei um dos maiores desafios da minha vida. Depois de um acidente que me deixou tetraplégico, senti-me preso, física e emocionalmente.

O meu corpo tinha perdido quase todas as funções, e a minha mente estava cheia de medo e frustração. Foi então que decidi experimentar a meditação, mesmo sem saber muito sobre ela.



No início, senti-me estranho. Contudo, pouco a pouco, fui percebendo que cada momento de silêncio me ajudava a encontrar força e clareza, começando a transformar a minha realidade.

Foi nessa altura que descobri o poder transformador da meditação.

Ao contrário do que muitos pensam, meditar não é algo complicado.

Não precisas de “parar a mente” ou de estar num estado perfeito de paz interior. A meditação é, acima de tudo, um momento de reconexão contigo mesmo. E é exatamente isso que este guia te vai ensinar.

Se eu consegui encontrar paz e força em condições tão desafiantes, tu também consegues. Hoje, a meditação continua a ser uma prática essencial na minha vida.



**ANTES DE COMEÇARES...**

**BÓNUS  
EXCLUSIVO:**  
clica **aqui** para  
acederes à tua  
Meditação  
Guiada

# Índice

1. Afinal, meditar porquê? Para que serve a meditação?	6
2. O que é a Meditação? (E o que não é)	10
3. Porque é Tão Difícil Meditar?	12
4. Passos para Começares a Meditar	14
5. Constrói o Teu Hábito de Meditação em Apenas 4 Semanas	21
6. Conclusão: O Poder Está Dentro de Ti	25

# 1. AFINAL, MEDITAR PORQUÊ? PARA QUE SERVE A MEDITAÇÃO?



És tu que achas que a meditação é apenas mais uma moda do momento, sem utilidade, uma perda de tempo?

Ou és daqueles que acha que meditar é coisa de monges de cabeça rapada isolados nas montanhas do Tibete?

Mas e se eu te disser que a meditação é, na verdade, para qualquer pessoa?

E que é principalmente para quem vive a mil à hora, sempre a correr de um lado para o outro, sem tempo nem para respirar?



Se já disseste a ti próprio:

- “Não consigo meditar, a minha cabeça não pára!”
- “Isso é para quem tem tempo, e eu nem consigo dormir o suficiente!”
- “Eu sou demasiado ansioso para isso!”

Então este ebook é **OBRIGATÓRIO** para ti.  
Sim, para ti mesmo!

## Porquê?



- Ajuda-te a encontrar clareza mental no meio do caos.
- Reduz o stress e a ansiedade.
- Melhora o teu foco e a tua capacidade de tomar decisões.
- Ensina-te a lidar melhor com os desafios do dia a dia.
- Dá-te o poder de viver com mais presença e propósito.

**E o mais curioso? Quanto mais stress tens, mais precisas de meditação.**

Áfinal, se não tens tempo para parar uns minutos e simplesmente respirar, então é porque precisas mesmo de aprender a fazê-lo.

**Este ebook vai guiar-te nos primeiros passos, de forma simples e prática, para que possas experimentar os benefícios da meditação na tua vida. Estás pronto?**



## 2. O QUE É A MEDITAÇÃO? (E O QUE NÃO É)

Muitas pessoas pensam que meditar é “esvaziar a mente”. Talvez tenhas tentado sentar-te em silêncio e, de repente, foste inundado por pensamentos do tipo:

“O que vou jantar hoje?”

“Tenho de terminar aquele trabalho.”

“Será que estou a fazer isto certo?”

A verdade é que esses pensamentos são normais. Meditar não é lutar contra eles; é simplesmente observá-los sem julgamento. Imagina que os teus pensamentos são como nuvens no céu. A meditação ensina-te a observá-los enquanto passam, sem te agarrares a nenhum.



**Então, o que é a meditação?**

É um treino para a tua mente, tal como o exercício físico é para o corpo. É um momento de pausa consciente no meio da correria do dia. É um convite para voltares ao presente e descobrires a força que já existe dentro de ti.



Meditar ajuda-te a entrares num estado de calma, mas mantendo a tua mente focada. É um meio para obteres maior clareza mental em qualquer área da tua vida, porque quando estás mais calmo, para além de pensares e raciocinares melhor, consegues tomar decisões mais conscientes.

A meditação **é um caminho para alcançares a tua paz interior**, de te conectares contigo mesmo, tomando consciência das tuas emoções e dos teus sentimentos, e permitindo o teu crescimento enquanto pessoa.

### 3. PORQUE É TÃO DIFÍCIL MEDITAR?

#### “Não tenho tempo”

Eu sei como é: a vida está sempre cheia de tarefas, compromissos e distrações. Mas aqui está o segredo: podes começar com apenas 5 minutos por dia. Sim, 5 minutos! Mas se ainda assim não consegues 5 minutos, começa por 2 minutos. Simplesmente começa...



#### “A minha mente não pára”

Isso acontece com toda a gente, incluindo comigo. Quando comecei a meditar, sentia-me frustrado. Achava que estava a “falhar” porque continuava a pensar em mil coisas. Mas aprendi que meditar não é sobre silenciar a mente; é sobre observar os pensamentos sem me perder neles.



## “Adormeço quando tento meditar”

Se isto te acontece, experimenta meditar numa posição sentada, com as costas direitas. Também ajuda escolher uma altura do dia em que não estejas demasiado cansado.



## “Oioço as moscas quando tento meditar”




Se colocares uns headphones com música de fundo vai deixar de escutar ruídos de fundo à tua volta. De qualquer modo, vais conseguir abstrair-te do que se passa à tua volta se te concentrares na tua respiração, tornando consciente a entrada e saída do ar e respirando lenta e profundamente.

## 4. PASSOS PARA COMEÇARES A MEDITAR

Não precisas de complicar para começar a meditar.

### Passo 1: Encontra um lugar calmo e confortável



Não precisas de um templo ou de um ambiente perfeito. Basta um sítio onde te sintas confortável e onde possas estar sem ser interrompido. Pode ser sentado ou deitado.

## Passo 2: Coloca uma música calma e relaxante

Para tornar a tua prática de meditação mais agradável, experimenta colocar uma música calma de fundo. Sons suaves como piano, flautas ou ruídos da natureza (chuva, ondas ou canto de pássaros) podem ajudar a criar um ambiente tranquilo e facilitar a tua concentração.



### **Passo 3: Fecha os olhos e foca-te na respiração**

Senta-te confortavelmente, fecha os olhos e presta atenção ao ar que entra e sai do teu corpo. Por uns momentos, foca-te na tua respiração e torna-a consciente. Respira lenta e profundamente, inspirando pelo nariz e expirando lenta e totalmente pela boca. Procura que a tua respiração se centre apenas na tua barriga e não no teu peito.



## Passo 4: Percorre mentalmente o teu corpo

Vai passando a tua atenção por cada parte do teu corpo, dos pés à cabeça, sentindo qualquer tensão ou relaxamento. Podes mesmo ir contraindo e relaxando sequencialmente cada parte do teu corpo. Presta atenção às tuas sensações sem julgamento.

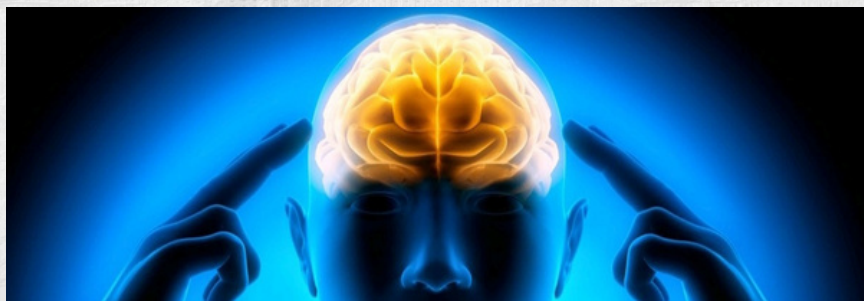


## Passo 5: Observa os teus pensamentos

Quando um pensamento surgir (e vai surgir), reconhece-o e volta a focar-te na respiração. Não te julgues. Cada vez que voltas ao foco, estás a treinar a tua mente.



## Passo 6: Visualiza mentalmente



De olhos fechados, pensa numa situação que gostarias de viver – pode ser um objetivo a alcançar, um momento de paz, ou até algo tão simples como o teu corpo cheio de saúde e energia. Não tentes ver com os teus olhos, simplesmente imagina com a tua mente.

Por exemplo, imagina-te a caminhar por um campo verde, sentindo uma leve brisa e ouvindo o som dos pássaros. Ou, se preferires algo mais específico, visualiza-te a viver o teu dia ideal, com alegria, confiança e serenidade.

Não te preocupes se as imagens não forem nítidas – o importante é o sentimento que surge ao imaginar-te nessa situação. Foca-te em como isso te faria sentir. Essa emoção é que dá poder à tua prática.

## Passo 7: Sente gratidão



Dedica um momento à gratidão. Lembra-te de algo, por mais pequeno que te pareça, pelo qual te sentes verdadeiramente grato: pode ser uma pessoa especial na tua vida, pode ser a tua saúde, ou até mesmo este momento de calma que acabaste de criar.

Sente essa gratidão como uma energia a expandir-se dentro de ti. Depois, tenta conectar-te com outras emoções positivas, como alegria, amor ou esperança. Por exemplo, imagina o calor de um abraço, o brilho de um sorriso ou a sensação de paz após um dia bem passado.


## 5. CONSTRÓI O TEU HÁBITO DE MEDITAÇÃO EM APENAS 4 SEMANAS

O objetivo é criares o hábito de meditar com exercícios simples, começando com 5 minutos por dia e aumentando gradualmente ao longo de 4 semanas. E lembra-te, quanto mais praticas, mais fácil será sentires-te bem e empoderado.

### Semana 1: Explorar a Respiração (5 min. por dia)

Encontra um lugar tranquilo.  
Senta-te confortavelmente.  
Foca-te na respiração.  
Apenas observa o ar a entrar e a sair. Quando a tua mente começar a divagar, volta a tua consciência para a respiração.



 **Dica:** O objetivo não é “esvaziar a mente”, mas observar os pensamentos sem te apegares a eles.

## Semana 2: Acrescentar Conexão Corporal (10 minutos por dia)

Começa com a respiração consciente. Sequencialmente faz o varrimento mental do teu corpo. Vai dirigindo a tua atenção a cada parte do corpo, dos pés à cabeça, sentindo qualquer tensão e intencionalizando o seu relaxamento.



Vai observando as tuas sensações e não crie expectativas de que vai ser de determinada forma, simplesmente deixa que aconteça, sem julgamento.

### Semana 3: Cultivar Gratidão (15 minutos por dia)

Inicia com alguns minutos de respiração consciente. Permite que o teu corpo vá relaxando gradualmente e sente o conforto desse relaxamento, simplesmente toma consciência dele.




Depois em estado de relaxamento, traz a tua memória algo ou alguém pelo qual sentes gratidão. Procura refletir sobre esse acontecimento ou pessoa e permite-te sentir essa emoção de gratidão enquanto continuas a respirar profundamente.

## Semana 4: Enraizar o Hábito (20 minutos por dia)

Alterna entre as práticas anteriores (respiração, varrimento corporal ou gratidão).

Escolhe o momento do dia em que te sentes mais à vontade (manhã, pausa no trabalho ou antes de dormir).



 Nota: Não te preocupes em “fazer perfeito”. A consistência é mais importante do que a técnica.

## CONCLUSÃO

### O Poder Está Dentro de Ti!

A meditação é simples e transformadora, mas como qualquer novo hábito, exige prática. Não precisas de perfeição, apenas de compromisso. Começa com pequenos passos e ajusta o ritmo conforme te sentires confortável.



O segredo está na consistência!

Meditar não deve ser uma obrigação, mas sim um presente que dás a ti próprio – um momento para te reconectares contigo, para encontrares paz no meio do caos do dia a dia.

Se chegaste até aqui, já deste o primeiro passo para transformar a tua vida. Agora, só precisas de continuar. Porque o impossível é apenas o ponto de partida para quem acredita no poder da mente.

Confia no processo. O teu bem-estar começa agora.



**Clica aqui:**



**Audio de meditação de relaxamento  
(bónus)**



**Para me segyres ou me contactares**