

+22 Elementos que todo vídeo debe tener. La guía.

Para empezar...

Crear contenido en video es una herramienta indispensable para conectar con audiencias en redes sociales, especialmente para expertos, dueños de negocio y profesionistas que buscan destacar en un entorno digital competitivo. Sin embargo, producir videos efectivos requiere algo más que buenas intenciones; implica dominar una serie de elementos que aseguren calidad, impacto y coherencia con tu mensaje y marca personal o profesional. En esta guía, desgloso para ti 22 elementos clave que todo video debe tener, enfocándome en qué significan y por qué son fundamentales para potenciar tu presencia en pantalla. No importa si estás iniciando o ya tienes experiencia, entender estos aspectos te ayudará a crear contenido que capture la atención, inspire confianza y sobre todo genere resultados.

1. Ritmo

El ritmo es la cadencia con la que se desarrolla un video, marcada por la velocidad de las escenas, los cortes, y el tono general. Define la energía y cómo se percibe el contenido (dinámico o pausado).

2. Confianza

Se refiere a la seguridad que proyecta la persona en pantalla, crucial para conectar con la audiencia y transmitir credibilidad.

3. Contacto Visual

Es la conexión visual directa entre el sujeto y la cámara, que simula una interacción personal con el espectador, haciendo el mensaje más cercano y efectivo.



4. Guión

El guión es la estructura escrita del contenido, diseñada para garantizar claridad, fluidez y coherencia en lo que se comunica.

5. Colores

Los colores en el video (desde la paleta visual hasta el vestuario) generan emociones específicas y refuerzan el mensaje o la identidad del creador.

6. Microfonía

Es el equipo utilizado para captar audio de alta calidad. Un audio limpio es esencial para que el mensaje sea entendido y no cause distracción.

7. Buena Expresión Verbal

Implica articular claramente las palabras, con un tono adecuado y natural, para que el mensaje sea comprensible y persuasivo.

8. Formato


El formato se refiere a la proporción o tamaño del video (horizontal, vertical, cuadrado), que debe adaptarse al canal de difusión, como redes sociales o plataformas web.

9. Código de Vestimenta Ad Hoc

Es la elección de la ropa adecuada según la temática del video, la audiencia y el objetivo, contribuyendo a reforzar la imagen y el contexto.

10. Subtítulos

Texto que acompaña al audio, esencial para hacer el video accesible a personas con dificultades auditivas o para captar audiencias en entornos ruidosos.



11. Mensaje

El mensaje es el propósito central del video; define qué se desea comunicar y el impacto que se busca generar en la audiencia.

12. Ángulo de Cámara

La perspectiva desde la que se graba, que puede influir en cómo se percibe el contenido (más cercano, autoritario o íntimo).

13. Gancho

Es el elemento inicial que capta la atención del espectador, incentivándolo a seguir viendo el video.

14. Expresividad

La capacidad de transmitir emociones e ideas mediante gestos, tono de voz y lenguaje corporal, aportando dinamismo al contenido.

15. Espacio Adecuado


El entorno físico donde se graba, el cual debe ser acorde al tema y visualmente atractivo, evitando distracciones.

16. Sonorización

Incluye los efectos de sonido, música de fondo y el balance general del audio, que refuerzan la narrativa y la atmósfera del video.

17. Edición

La postproducción en la que se ajustan cortes, transiciones, colores, y efectos, para mejorar la calidad y cohesión del video.



18. Duración

El tiempo total del video, que debe ser adecuado para el objetivo y la plataforma, manteniendo el interés del espectador.

19. Distancia Correcta a Cámara

Es la separación ideal entre el sujeto y la cámara, que garantiza un encuadre cómodo y enfocado, favoreciendo la comunicación.

20. Encuadre

La composición de la escena dentro del marco, asegurando que los elementos principales sean visibles y bien distribuidos.

21. Soltura


Es la naturalidad del protagonista en cámara, que genera empatía y evita que el contenido se perciba rígido o forzado.

22. Insertos

Elementos visuales añadidos en edición, como imágenes, gráficos o textos, que complementan la narrativa y refuerzan el mensaje.

23. Iluminación

La luz en el video, que afecta la calidad visual, el estado de ánimo que se comunica y la claridad del sujeto en pantalla.



Finalmente...

Dominar estos +22 elementos, no sólo elevará la calidad de tu contenido, sino que también te posicionará como un comunicador profesional y confiable en tu área de especialidad. Cada uno de estos aspectos trabaja en conjunto para crear videos que no solo sean visualmente atractivos, sino que también comuniquen eficazmente tu mensaje y valores.

Recuerda: en el mundo digital, la calidad de tus videos es la primera impresión que muchos tendrán de ti o tu negocio. Invierte en conocer y aplicar estos principios, y estarás un paso más cerca de construir una marca sólida y una conexión auténtica con tu audiencia.

¡El momento de actuar es ahora!

Ghalí ♥

