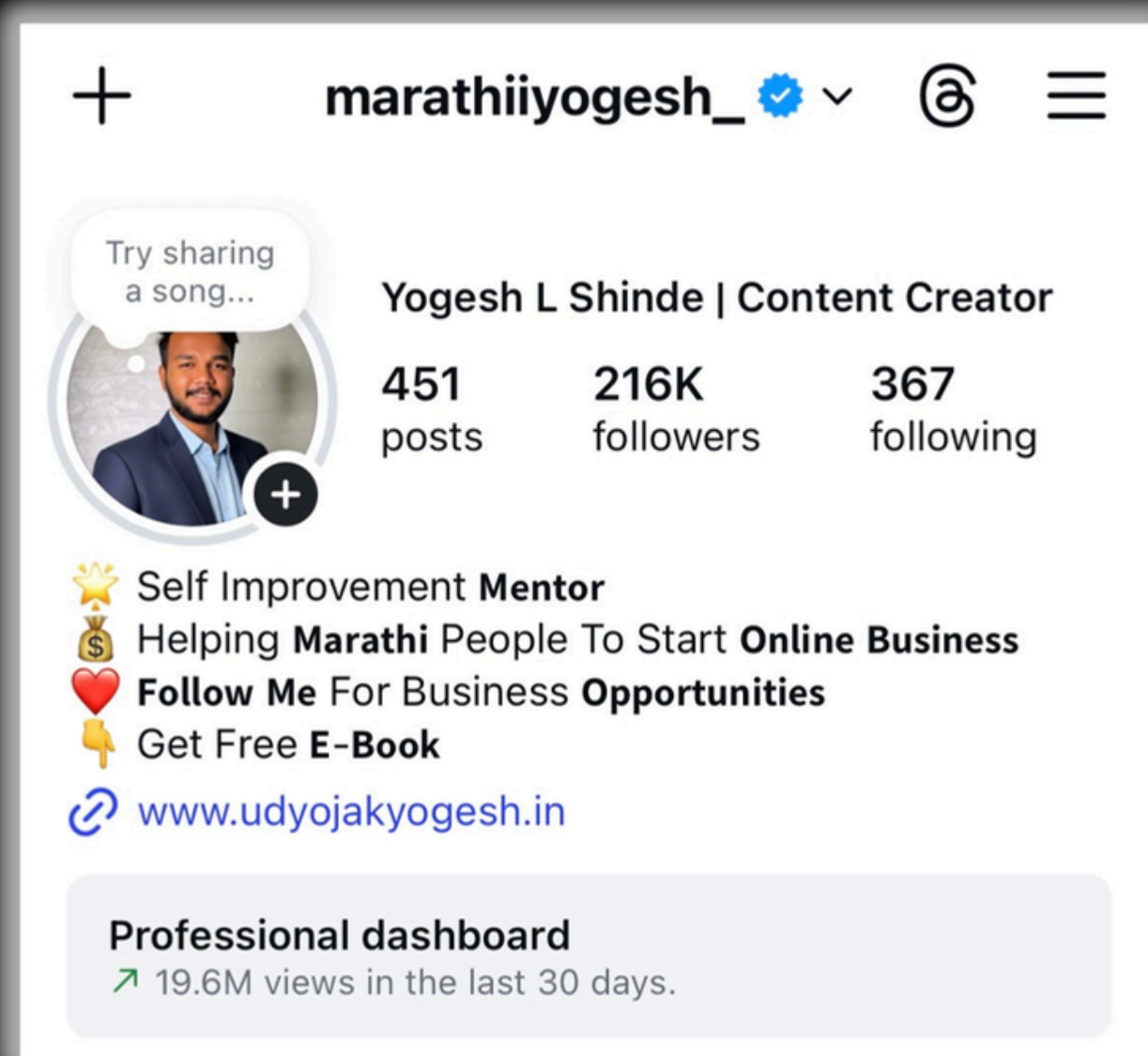


Premium E-Book

INSTAGRAM GROWTH SECRET



HOW I ACHIEVED 200K+ FOLLOWERS IN
12 MONTHS

BY YOGESH SHINDE

TABLE OF CONTENTS

Chapter 01	<i>NICHE RESEARCH</i>
Chapter 02	<i>PROFILE OPTIMIZATION</i>
Chapter 03	<i>SEO STRATEGY</i>
Chapter 04	<i>IG ALGORITHM HACKS</i>
Chapter 05	<i>REELS STRATEGY</i>
Chapter 06	<i>VIRAL REEL HACK</i>
Chapter 07	<i>MY PERSONAL EXPERIENCE</i>
Chapter 08	<i>PERSONAL MENTORSHIP</i>



CHAPTER 01 NICHE RESEARCH

🔍 NICHE म्हणजे काय? (सोप्या भाषेत)

“Niche” म्हणजे एक विशिष्ट विषय, category किंवा problem area ज्यावर तू कंटेंट बनवतोस, जेणेकरून लोकांना समजतं, "हा व्यक्ती हेच शिकवतो/बोलतो – मला याच्याकडेच यावं लागेल!"

उदाहरणार्थ:

- Fitness म्हणजे Niche नाही – “Weight loss for working women” हे niche आहे
- Education म्हणजे Niche नाही – “Spoken English for beginners” हे niche आहे
- Self-improvement म्हणजे niche नाही – “Focus improvement for students” हे niche आहे



My Niche - Helping Marathi People To Start Online Business

My Target Audience - Housewife & Working professional

का लागतो NICHE?

तू content बनवतोस तेव्हा, लोक येऊन तुझं प्रोफाइल बघतात. जर तिथं सगळं “मिश्र” विषय असतील (कधी motivation, कधी recipe, कधी meme),

तर लोक गोंधळतात → फॉलो करत नाहीत.

पण जर तू एकाच विषयावर consistent कंटेंट टाकतोस, तर त्यांना वाटतं, "हा व्यक्ती याच गोष्टीत एक्सपर्ट आहे!"

STORY: माझं NICHE RESEARCH चुकलं असतं तर?

समज एक मुलगी आहे – तिला पैसे कमवायचे आहेत, आणि ती Reels टाकते –

- एक दिवस Recipe
- दुसऱ्या दिवशी Makeup
- मग थोडी Motivational Video

→ लोक विचारतात – "ही काय शिकवतेय नक्की?"

But imagine:

ती रोज short, relatable, Marathi Reels टाकते "घर बसल्या पैसे कसे कमवायचे" या विषयावर.

- ✓ Housewives relate होतात
- ✓ ती ब्रँड बनते
- ✓ आणि फॉलो करतात – कारण त्यांना कळतं, “ही माझं solution आहे!”

✓ NICHE RESEARCH कसं करावं? (STEP BY STEP)

स्वतःला विचारः

- मी कोणत्या विषयावर 50-100 Reels बनवू शकेन?
- कोणत्या गोष्टी मला आवडतात आणि शिकवता येतात?
- लोक माझ्याकडे कोणत्या गोष्टीसाठी येतात?

📌 उदाहरणः

तू affiliate marketing करतोस → मग तुमचं Niche होऊ शकतं:

- 👉 “Online business tips for beginners”
- 👉 “Marathi motivation for youth”
- 👉 “Make money online in Marathi”

🔥 मराठीमध्ये 20+ POWERFUL NICHE IDEAS

🧠 1. Self-Improvement Niches

- 1% Better Everyday (Daily Growth Tips)
- Time Management for Youth
- Focus Improvement for Students
- Overthinking दूर कसं करावं?
- Productivity Hacks in Marathi

2. Education Niches

- Spoken English for Beginners
- Government Job Tips (MPSC, UPSC)
- Study Techniques + Exam Motivation
- Science Simplified in Marathi
- Note-Making Skills for College Students

3. Finance & Business Niches

- Personal Finance for Beginners
- Online Paisa Kas Kamavaycha?
- Finance Tips for Housewives
- Affiliate Marketing in Marathi
- Side Income Ideas with Zero Investment

4. Housewife-Specific Niches

- घरबसल्या Freelancing Skills
- घरकाम सांभाळून पैसे कसे कमवायचे?
- Housewives साठी Self Confidence Tips
- Easy Mobile Business Ideas in Marathi
- Learn and Earn from Home (Step by Step)

📱 5. Digital Marketing Niches

- Instagram Growth Tips in Marathi
- Canva साठी Short Tutorials
- Reels Editing Tricks for Beginners
- How to Go Viral on Instagram (2025 Hacks)
- Content Planning Simplified

🧘♀️ 6. Mindset & Motivation Niches

- Depression कसं ओळखायचं?
- Failure नंतर Success Story
- Risk घ्यायची भीती का वाटते?
- Teenage मध्ये काय शिकायला हवं?
- Job लागली नाही? आता काय करायचं?

🎓 7. Student Niches

- College Life Productivity
- Internship कशी शोधावी?
- Parents ना समजावणं – Your Struggles
- Skills to Learn before Graduation
- Student to Entrepreneur Journey


 **BONUS Niches (Low Competition Ideas)**

- Marathi Books Summary + Learning
- WhatsApp Business Tips
- Reels Hook Library Creator
- Motivation + Affiliate Combo
- Storytelling based Life Lessons

 तुमचं Perfect Niche कसं निवडायचं?

तुमच्यासाठी हे 3 प्रश्न वापर:

1. मला काय शिकवायला आवडतं?
2. लोक माझ्याकडे कोणत्या गोष्टीसाठी सल्ला विचारतात?
3. यावर मी महिन्याभरात 20 Reels बनवू शकेन का?

 जर "हो" मिळालं – That's your niche!



CHAPTER 02 PROFILE OPTIMIZATION

● INSTAGRAM PROFILE OPTIMIZATION - DEEP GUIDE (मराठीत)

🎯 उद्दिष्ट काय आहे?

"कोणीतरी तुझा प्रोफाइल उघडल्यावर त्याला 5 सेकंदात समजलं पाहिजे की, तो तुला फॉलो का करावा?"

✅ STEP-BY-STEP PROFILE OPTIMIZATION

Username (वापरकर्ता नाव)

🧠 सोपं, लक्षात राहिल असं आणि Niche संबंधित असावं.

DO:

- @marathigrowth
- @learnwithyogesh
- @digitalyogesh
- @mindsetgram

DON'T:

- @_yogesh__1234_xoxo
- @insta.loverzz

👉 Username मध्ये "learn", "digital", "growth", "coach", "affiliate", "earn", असे शब्द वापरले तर searchable होतोस.

Name Field (Instagram Search मध्ये दिसणारी गोष्ट)

हे "bio वरचं bold नाव" असतं → Instagram सर्चसाठी महत्त्वाचं आहे.

● उदाहरण:

- Yogesh L Shinde | Business Coach
- Yogesh L Shinde | Bizgurukul Marathi
- Yogesh L Shinde | Marathi Growth Mentor

📌 ज्यांना "Online Business", "Content Creator" "self Improvement" सर्च करायचं आहे त्यांना तू सुचू शकतोस.



Profile Picture (फोटो)

- ✓ तुझा चेहरा स्पष्ट, हसरा, प्रोफेशनल
- ✓ High-quality – background clean ठेवा
- ✓ जर personal brand आहे तर तुझाच चेहरा
- ✓ Tools: Canva मध्ये circle frame + white outline

वापर

- ✗ Logo किंवा low-quality image टाळा
- ✗ Attitude photo नाही!

Bio (150 characters मध्ये तुम्ही कोण आहात + value काय देता?)

🎯 Formula: Who you help + How you help + CTA

● उदाहरण 1 (Housewives niche):

"Helping Housewives earn from mobile 💰

Learn Affiliate Marketing in Marathi

👉 Start here"

● उदाहरण 2 (Students):

"Study Motivation + Online Skills 📚

Learn, Grow & Earn 🧠

🎯 Follow for 1% Daily Improvement"

● उदाहरण 3 (Working Professionals):

"Side Income Tips for Busy People 📁

Work-Learn-Earn Formula 💻

🎯 DM "Ready" To Start"

📌 Tips:

- Emoji वापरले तरी neat असावं
- "I help..." वाक्य वापरलं तर trust वाढतो
- Call to Action शेवटी ठेवा

Link in Bio (सर्वात महत्वाची जागा)

✅ एकच क्लिक – user तुझ्या WhatsApp group / course / funnel / Telegram / ebook कडे जातो.

👉 Tool:

- [Superprofile](#)

(best for Instagram comment automation and host your E-Books & Courses)

● Example:

- "👉 Free Guide साठी क्लिक करा"
- "🎁 Affiliate Training – Join WhatsApp"

My Call To Action

❤️ **Follow Me For Business Opportunities**
👉 **Get Free E-Book**
www.udyojakyogesh.in

Highlights (Story Archives – Guide बनवायला सोपी जागा)

फॉलोअर येतात आणि Highlights बघून decide करतात → फॉलो करायचं की नाही!

✓ Highlight Topics (Icons नीट ठेवा):

1. 🎯 Start Here
2. 📚 Courses
3. 🎥 Reels Tips
4. 💰 Results
5. 💬 FAQs
6. 🔥 Offers

👉 Canva वापरून aesthetic icons design कर – uniform color ठेवा.



Live Income



Action Takers



Bank Proof



Feedback



Team Traini...



1%



₹42k



Gym



Growth



Housewife



Travelling



FAQ



Shiv 🙏



CHAPTER 03 SEO STRATEGY

SEO म्हणजे काय?

SEO म्हणजे Search Engine Optimization

म्हणजेच Instagram ला तुमचा कंटेंट कशा टाईपच्या लोकांना दाखवायचा हे समजावून देणं.

📌 Instagram वर फक्त Reels बनवणं पुरेसं नाही – त्याला योग्य audience पर्यंत पोहोचवायचं असेल, तर SEO अत्यंत आवश्यक आहे.

📌 Instagram वर SEO कसा काम करतो?

तुमचा कंटेंट Instagram वर कुणाला दाखवायचा हे अल्गोरिदम खालील गोष्टींवर ठरवतं:

1. तुमच्या Bio आणि Name field मध्ये असलेले Keywords
2. तुमच्या Reel मध्ये बोललेले शब्द (voice-over किंवा subtitles)
3. तुमचा Caption आणि Hashtags
4. तुमचा कंटेंट कोणत्या audience ला जास्त engage करतो

🧠 Story Based Example:

समज:

तुझं Niche = "Earn money online for housewives"

✅ जर तुझ्या Bio मध्ये "earn from mobile", "housewives online earning" असे keywords असतील

✅ आणि तुझ्या Reel मध्ये subtitles आहेत: "घरबसल्या पैसे कमवा..."

✅ Caption मध्ये पण "घरबसल्या कमवा", "affiliate marketing marathi" लिहिलं आहे

→ तर Instagram समजतो, "हा Content घरबसल्या पैसा कमवण्याच्या topic वर आहे"


→ आणि तो Content अशाच लोकांना Suggest करतो जे त्यावर interested आहेत.


STEP-BY-STEP SEO STRATEGY

Bio SEO Optimize करा

Bio मध्ये Keyword-Based Value द्या

✓ उदा:

"Helping Housewives earn from phone  |
Learn Affiliate in Marathi"

 Keywords आहेत: "housewives earn", "affiliate",
"Marathi"

Name Field मध्ये Target Keyword वापरा

हे Search Box मध्ये वापरलं जातं - Visibility वाढते

✓ उदा:

Name: Yogesh L Shinde | Content Creator
(हा "Content Creator" सर्च केला की तुला Instagram
वर push मिळतो)



Caption SEO (Reels ला दिसणारं वर्णन)

✓ Caption म्हणजे Instagram ला content समजवायची जागा

🎯 उदा:

“घरबसल्या मोबाईलवरून पैसे कमावायचे आहेत?
तर ही Reel शेवटपर्यंत बघा...

Affiliate Marketing मधून मी असा earn केलं...”

📌 Keywords: घरबसल्या, पैसे कमवा, affiliate marketing

Hashtags Strategy (Search Visibility वाढवतात)

🎯 Hashtags म्हणजे short SEO tags

जे कंटेंट कोणत्या category मध्ये येतो ते सांगतात

✓ Use:

- 5-7 niche-specific hashtags
- 3-5 mid-size hashtags (10k-100k uses)
- 2 trending hashtags

● Affiliate Marketing niche example:

- #affiliateinmarathi #workfromhomeidea
#digitalearning #marathicontent
#housewifehustler #reelgrowthtips
- #selfgrowth2025

✗ Avoid:

- #foryou #instagood → ही स्पॅम hashtags आहेत

Reel Script मध्ये Keywords बोला (Voice SEO)

📌 Instagram आता AI voice recognition वापरतो तुम्ही काय बोलताय हे analyze करतं

✓ उदा:

Reel मध्ये सुरुवातीला बोला -

“जर तुम्ही घरबसल्या पैसे कमवायचं स्वप्न बघत असाल, तर ही Reel तुमच्यासाठी आहे...”

→ हे voice-script सुद्धा algorithm समजतो.

Subtitles आणि Captions (Text on Video)

🎯 तुम्ही जर video मध्ये शब्द टाकत असाल, तर ते keywords असावेत

✓ Tools:

- CapCut Auto Caption + Manual Edit
- Bold Marathi Titles with phrases like “पैसे कमवायचं real मार्ग” / “Mobile वरून कमाई”

✓ SEO केल्यावर काय बदल होतो?

- Reels Explore Page वर जाऊ लागतात
- Hashtag Page वर Top Posts मध्ये येतात
- तुमचा प्रोफाइल Search मध्ये सुचतो
- Reels ची Reach वाढते – फक्त Followers नाही, तर new audience मिळते



CHAPTER 04 INSTAGRAM ALGORITHM


INSTAGRAM ALGORITHM म्हणजे नेमकं काय?

Instagram Algorithm म्हणजे एक AI-based प्रणाली, जी ठरवते की तुझं Content कोणाला, किती वेळेस आणि कुठे दाखवायचं?

त्याचा एकमेव उद्दिष्ट असतो -

- ◆ प्रत्येक यूजरला त्याच्या interest चा कंटेंट दाखवणं
- ◆ लोक Instagram जास्त वेळ घालवतील असा अनुभव देणं

ALGORITHM कोणत्या गोष्टी बघतो?

 1. Watch Time (तुझं Reel किती वेळ पाहिलं?)


हे Algorithm चं सर्वात मोठं संकेत आहे

जितका Watch Time जास्त, तितकी Reach वाढते!

 Ex:

जर तुझं Reel 30 सेकंदाचं आहे आणि लोक सरासरी 20 सेकंद बघतात

→ 66% Watch Time → Viral होण्याची शक्यता!

 Target करा: 40%+ Watch Time

 973K
  4.1K
  278K
  25K
  46K

Overview ⓘ

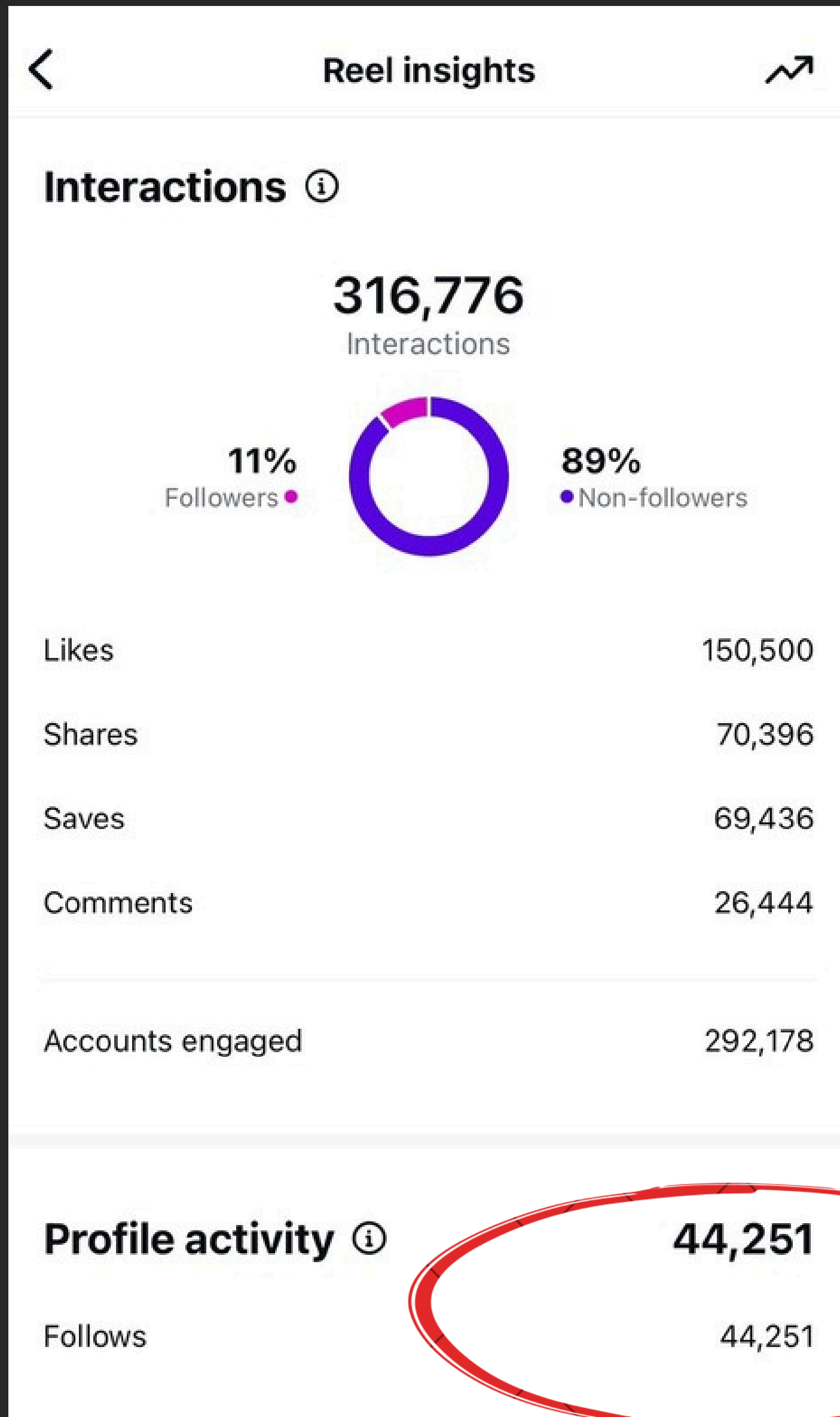
Views	11,093,872
Instagram	10,857,673
Facebook	236,199
Watch time	9y 83d 17h 26m 16s
Interactions	1,319,437
Profile activity	17,426

✓ 2. Engagement Rate (Likes, Comments, Saves, Shares)

- Comments = Conversation
- Shares = Value
- Saves = Bookmark (High Intent)

🎯 Instagram असं समजतो -

"जर लोक सेव करत आहेत → म्हणजेच कंटेंट उपयोगी आहे"
→ मग Algorithm त्याला Push करतो.



✓ 3. Hook (पहिल्या 3-5 सेकंदांत अटेंशन)

लोक स्करोल करत असतात...

तुझं Reel 1 सेकंदात त्यांचं लक्ष वेधत नाही - तर ते पुढे जातात.

📌 Hook म्हणजे वाक्य, दृश्य किंवा प्रश्न → जे थांबायला भाग पाडेल

🎯 उदा:

- "तू पण ही चूक करतोस..."
- "घरबसल्या कमवायचं स्वप्न आहे?"
- "1 मिनिट न घालवता पैसे कमवा"

👉 Strong Hook = Watch Time वाढतो = Reach वाढते

✓ 4. Consistency (तू किती Regular आहेस?)

Algorithm ला Active Creator आवडतात

✓ तू जर रोज 1 Reel टाकतोस

→ Instagram समजतो, "हा Creator सिस्टिमॅटिक आहे, त्याला Push करूया"

🎯 Minimum: 1 Reel रोज (15-30 दिवस)

✓ 5. Niche Clarity (तुझा Content कोणत्या विषयावर आहे?)

Algorithm confused होतो जर तू कधी motivation, कधी meme, कधी recipe टाकतोस

✓ जर तू एकाच Niche मध्ये कंटेंट पोस्ट करतोस →

→ Instagram चं AI तुला त्या Niche चा Creator समजतो

→ आणि तुझं Content त्या Niche च्या Interested लोकांपर्यंत पोहोचवतं

🎯 Example:

तू जर "Affiliate for Housewives" वर content देतोस, तर Algorithm तुझा content अशाच लोकांपर्यंत पोहोचवेल.

✓ 6. Captions आणि Subtitles (Text on Screen)

आता Instagram AI तुमच्या Reel मधली भाषा, शब्द, आवाज ओळखतो

📌 जर तू “घरबसल्या पैसे कमवा” असं बोलतोस किंवा लिहितोस,
→ Algorithm त्या विषयावर Interested लोकांपर्यंत
Content पोहोचवतो

🎯 Caption मध्ये keyword, subtitles मध्ये clear शब्द वापरा.

✓ 7. Reel Completion Rate (100% Reel बघण्याची शक्यता)

Short reels (7-15 sec) अधिक वेळा पूर्ण बघितले जातात

🎯 सुरुवातीला short reels (under 20 sec) वापरून
Reach वाढवा

→ नंतर मोठा Value Content द्या (30-60 sec)

➔ **INSTAGRAM FEED** चे 3 मुख्य प्रकार - **ALGORITHM** वेगवेगळं असतं

Feed टाइप

Algorithm काय बघतो?

Home Feed

Past Engagement (तुमचं
content ज्यांनी आधी engage
केलंय)

Explore

Relevance + Watch Time +
Saves

Reels Feed

Hook + Completion +
Save/Share

ALGORITHM HACK SUMMARY (एकदम ACTIONABLE TIPS)

Hack

1 strong hook लिहा पहिल्या 3 सेकंदात

Content दररोज पोस्ट करा 30 दिवस

Reel मध्ये voice + subtitle + keyword असू द्या

Save + Share होईल असा Content बनवा (how-to, tips, relatable)

एकाच niche मध्ये content ठेवा

Caption आणि Hashtags मध्ये Target

Keywords वापरा

Watch Time वाढवण्यासाठी थोडं storytelling वापरा

Final Tip:


Instagram वर algorithm cheat करू नका – त्याला समजून वापरा.

- Watch Time वाढवा
- नक्की कोणाला target करतोस ते स्पष्ट ठेवा
- प्रत्येक Reel म्हणजे एक mini-story बनवा



CHAPTER 05 INSTAGRAM REEEL STRATEGY


INSTAGRAM REELS STRATEGY - DEEP MARATHI BREAKDOWN

 उद्दिष्ट काय असायला हवं?

"Reels ही केवळ viral होण्यासाठी नसावी - ती तुमच्या Personal Brand, Community आणि Business साठी काम करायला हवी!"

STRATEGY STRUCTURE - 5 LAYER PLAN

 1. Reels Intent: कशासाठी Reel बनवतो आहेस?

 प्रत्येक Reel ला एक उद्दिष्ट असावं:

उद्दिष्ट

उदाहरण

Awareness

Affiliate काय असतं?

Education

Mobile वरून पैसे कमवायचे
3 मार्ग

Engagement

तुमचं मत काय आहे?

Conversion

या WhatsApp Group ला
Join करा

☞ दर आठवड्यात 1-1 Intent based Reels प्लॅन करा
उदा:

- Mon: Education
- Wed: Engagement
- Fri: Conversion

✅ 2. Content Type Mix (3 टाइपचे Reels वापरा)

● A) VALUE Reels (80%)

लोकांना काही तरी शिकवा – short tips, how-to, solutions

उदा:

- "Mobile वरून Affiliate कसा करायचा?"
- "या 1 Trick ने माझं Confidence वाढलं"

● B) RELATABLE Reels (10%)

लोकांशी connection बनवणारे Reels

उदा:

- "घरात सांगितलं, पण कुणीच विश्वास ठेवलाच नाही..."
- "मी देखील सुरुवातीला घाबरलो होतो..."

● C) HOOK/ENGAGEMENT Reels (10%)

Stop-Scroll Hooks + Comments साठी प्रश्न

उदा:

- "तुमचं पहिलं काम कोणतं होतं?"
- "तुमचं स्वप्न अजून जिवंत आहे का?"

☞ दर आठवड्यात 1-1 Intent based Reels प्लॅन करा
उदा:

- Mon: Education
- Wed: Engagement
- Fri: Conversion

✅ 2. Content Type Mix (3 टाइपचे Reels वापरा)

● A) VALUE Reels (80%)

लोकांना काही तरी शिकवा – short tips, how-to, solutions

उदा:

- "Mobile वरून Affiliate कसा करायचा?"
- "या 1 Trick ने माझं Confidence वाढलं"

● B) RELATABLE Reels (10%)

लोकांशी connection बनवणारे Reels

उदा:

- "घरात सांगितलं, पण कुणीच विश्वास ठेवलाच नाही..."
- "मी देखील सुरुवातीला घाबरलो होतो..."

● C) HOOK/ENGAGEMENT Reels (10%)

Stop-Scroll Hooks + Comments साठी प्रश्न

उदा:

- "तुमचं पहिलं काम कोणतं होतं?"
- "तुमचं स्वप्न अजून जिवंत आहे का?"

✓ 3. Reel Script Formula (AIDA)

📌 AIDA म्हणजे:

1.A – Attention (Hook)

👉 पहिल्या 3 सेकंदात – प्रश्न, धक्का, curiosity

2.I – Interest (Problem explain करा)

👉 "ही चूक बऱ्याच जणांकडून होते"

3.D – Desire (Solution दाखवा)

👉 "मी कसं बदललो आणि काय केलं ते पाहा"

4.A – Action (CTA द्या)

👉 "Save करा", "Comment करा", "WhatsApp ला Join करा"

🎬 उदाहरण Script:

"मी Affiliate मार्केटिंग शिकून 3 महिन्यात 1,00,000 कमावले हे शक्य आहे कारण मी ही 3 गोष्टी रोज केल्या

👉 Save करून ठेवा आणि पुढचं Reel मिस करू नका!"

✓ 4. Posting Strategy (Timing + Frequency)

गोष्ट	शिफारस
Frequency	रोज 1 Reel (किमान 5/सप्ताह)
Time	संध्याकाळी 6-9 PM OR सकाळी 8-10 AM
Consistency	30 दिवस Regular Posting = Growth Spike

✓ 5. Algorithm-Friendly Tactics

- High Watch Time ठेवा (15-30 सेकंद Reels)
- Hook मध्ये Visual + Text + Voice वापरा
- Trending Audio वापरा – पण तुमच्या niche ला साजेसं
- Manual Subtitles टाका (VN Application वापरून)
- Caption मध्ये keyword-rich message लिहा
- Save + Share ला Target करा – utility value द्या

🎯 **BONUS: Weekly Reels Plan (Working Example for Affiliate Creator)**

दिवस	Reel टाइप	विषय
सोम	Value	Affiliate म्हणजे काय?
मंगळ	Hook	पैसे नाहीत? हे ऐक
बुध	Relatable	घरात कोणी विश्वास ठेवत नव्हतं
गुरु	Value	Mobile वापरून पैसे कमवायचं step-by-step
शुक्र	CTA	WhatsApp group join करा – free session
शनि	Story	माझ्या पहिल्या कमाईचा दिवस
रवि	Engagement	तुमचं पहिलं स्वप्न काय होतं?

📌 Final Thought:

“Reels Viral होत नाहीत कारण Content वाईट असतो नाही – Content चं Structure आणि Strategy नसते म्हणून!”

🔥 Strategy + Consistency + Clarity + CTA = Growth + Sales



CHAPTER 06 VIRAL REEEL HACK

VIRAL REEL HACKS – DEEP MARATHI STRATEGY

✓ 1. HOOK म्हणजे सगळं (Scroll थांबवणारा शॉट)

📌 पहिल्या 3 सेकंदात लोकांना थांबवणं गरजेचं आहे

🧠 Hook प्रकार:

- प्रश्न: "तू पण ही चूक करतोस का?"
- धक्का: "हे कुणी सांगितलं नसेल..."
- फॅक्ट: "Affiliate marketing मधून मी 1 दिवसात ₹50,000 कमावलं!"
- relatability: "घरचे म्हणाले... 'पैसे वाया घालवू नकोस'"

🎯 Video चं पहिलं दृश्य “unusual” ठेवा – जसं:

- तोंडाजवळ text pop
- Close-up expressions
- मोठा प्रश्न स्क्रीनवर

✓ 2. High Watch Time Strategy (Retention वाढवा)

Instagram algorithm हेच बघतो -

➔ "Reel किती लोकांनी पूर्ण बघितलं?"

🧠 Hacks:

- Reels 15-30 sec ठेवा (तेवढं retain करणं सोपं असतं)
- Editing थोडी dynamic ठेवा - scene change / zoom in/out
- End ला suspense ठेवा:
 - 👉 "Part 2 येणार आहे..."
 - 👉 "Last point आहे game-changer"

📌 Target: 50-70% Watch Time



151K



26K



70K



69K

Overview ⓘ

Views

4,268,339

Instagram

4,255,403

Facebook

12,936

Watch time

2y 47d 22h 6m 36s

Interactions

316,776

Profile activity

44,251

✓ 3. Captions + Subtitles = Double Impact

🎯 80% लोक voice off ठेवून Reels बघतात

🧠 Hacks:

- CapCut / VN app वापरून manual bold subtitles टाका
- Keywords highlight करा (जसं - घरबसल्या कमवा, mobile वापरून कमाई)

📌 Bonus Trick:

Text movement → Watch Time वाढतो

Text wipe-in, pop, underline हे effects वापर





✓ 4. Trending Sound + Personal Voice

🎵 Viral Sound वापर → Reach वाढते

🎤 स्वतःचा voice-over वापर → Trust आणि Brand तयार होतो

🧠 ह्या दोघांचं perfect mix हे Superpower आहे!

📌 Hack:

Trending music ला 1% volume ठेवा,
Voice-over ला high – algorithm sound track पकडतो, पण आवाज तुझा

✓ 5. Save आणि Share साठी Reels बनवा

Instagram ला वाटायला हवं – "हा Content लोक परत बघतील"

🧠 Save-worthy Content म्हणजे:

- Step-by-step tips
- Quotes with message
- Lists (उदा. "घरबसल्या कमाईचे 3 मार्ग")
- Mini Tutorials / How-to

📌 Share-worthy म्हणजे:

- Relatable, Funny, Emotional, Real story

🎯 CTA द्या:

"Save करून ठेवा", "तुमच्या मित्राला पाठवा"

✓ 6. Hashtags + Caption SEO Hack

🧠 Caption मध्ये niche-specific keywords वापरा

🎯 उदा.:

"घरबसल्या कमवायचं स्वप्न असेल, तर ही Reel नक्की बघा
Affiliate Marketing शिकून मी माझा पहिला
₹10,000 कमावला."

📌 Hashtags Strategy:

- 5 Specific (#affiliatemarathi, #workfromhome2025)
- 3 Mid-size (#onlineearningtips, #digitalmama)
- 2 Trending (#marathireels, #instagrowthhack)

✓ 7. Emotions + Storytelling Formula

🌟 Emotional reels लोकांना जास्त hook करतात

😊😞 Format:

- Start with pain → “माझ्यावर कोणीच विश्वास ठेवलाच नाही...”
- Show transformation → “पण मी प्रयत्न सोडले नाही”
- End with result → “आज मी घरबसल्या कमावतोय”

📌 हे reels जास्त Save + Comments मिळवतात

🎯 Algorithm लगेच push करतो

✓ 8. Consistent Posting – 30 Day Push

📌 Algorithm एका Creator ला test करतो –
"हा Regular आहे का?"

🎯 रोज 1 Reel = Algorithm Boost

तू जर 30 दिवस सलग post केलंस →

→ एका दिवसात 1 Reel Viral होण्याची शक्यता प्रचंड वाढते

✓ 9. CTA (Call To Action)

CTA = Engagement Boost

🎯 CTA Ideas:

- "Save करून ठेवा, पुन्हा लागेल"
- "Part 2 हवं असेल तर '🔥' टाका"
- "तुमचं मत खाली लिहा..."
- "Share करा त्या मित्राला ज्याला हे माहित पाहिजे!"

✓ 10. Re-Use Winning Reels (Remix / Recreate)

📌 जर एखादा Reel viral झाला असेल,

→ त्याच विषयावर नवा version टाका

→ Backward hook वापरा

→ New voice किंवा camera angle वापरा

🎯 Algorithm पुन्हा push करतो – कारण Topic टेस्टेड आहे

🧠 BONUS: Ready-to-Use Viral Format Templates

1. “तुम्हाला कोणी सांगितलं नाही पण...”
→ suspense hook + truth
2. “ही गोष्ट समजायला मला 5 वर्ष लागली...”
→ relatability + wisdom
3. “घरबसल्या पैसे कमवायचं स्वप्न असेल तर...”
→ niche-targeted intro
4. “मी ही चूक केली होती, आणि...”
→ failure to success story

🔥 1. 10 Viral Hooks (Scroll थांबवणारे सुरुवातीचे वाक्य)

1. "तू पण ही चूक करतोस..."
2. "हे कुणी सांगितलं नसेल..."
3. "घरबसल्या पैसे कमवायचं स्वप्न आहे?"
4. "जर तुमचं स्वप्न मोठं असेल, तर हे reel पूर्ण बघा"
5. "ही गोष्ट समजायला मला 5 वर्ष लागली..."
6. "Affiliate marketing म्हणजे फसवणूक आहे का?"
7. "मी सुरुवात केली तेव्हा माझ्याकडे शून्य followers होते"
8. "हे ऐकून तुझा विश्वास बसणार नाही..."
9. "तुमच्यावर कोणी विश्वास ठेवत नसेल तर हे बघा"
10. "Mobile वापरून पैसा कसा कमवला ते सांगतो..."



CHAPTER 07 MY PERSONAL EXPERIENCE

माझं अकाउंट disable झालं... पण मी थांबलो नाही - आणि आज माझे 89,000+ followers आहेत!

माझं नाव Yogesh Shinde.

मी Instagram वर content बनवायला सुरुवात केली होती फक्त एक गोष्ट डोळ्यासमोर ठेवून -
माझ्यासारख्या लोकांना प्रेरणा द्यायची, शिकवायचं, आणि त्यांचं आयुष्य बदलून टाकायचं.

💔 पण एक दिवस...

19 July 2024 -

माझं 55,000+ followers असलेलं Instagram account अचानक disable झालं. मी 1 वर्ष मेहनत घेतलेली, 100+ reels टाकलेले, हजारो लोक inspire झालेले सगळं एका दिवसात संपलं.

मी सुन्न झालो होतो. डोळ्यात पाणी आलं.

"हे असं कसं होऊ शकतं?"

"मी काय चुकीचं केलं होतं?"

😞 काही दिवस... blackout!

मी काहीच post करू शकलो नाही.

भीती वाटायची - "लोक विसरतील का?", "मी पुन्हा सुरू करू शकेन का?" पण एका रात्री मी ठरवलं हे माझं शेवटचं नव्हे, तर नवीन सुरुवात असेल!

 नवीन Account – नवीन ऊर्जा

मी @marathiiyogesh_ नावाचं नवीन पेज सुरु केलं.

शून्यावरून पुन्हा! पुन्हा reels टाकायला सुरुवात केली

पुन्हा voice-over

पुन्हा Canva thumbnail

पुन्हा same pain, same purpose

 आणि मग...

1Reel – 7 million+ views


Followers: 1K → 10K → 50K → 89K+

लोक म्हणायचे:

"Yogesh, तू आमच्यासाठी inspiration आहेस!"

 काय शिकलो?

 सगळं संपलं तरी 'तू' संपत नाहीस

 एक reel बदलू शकतो game

 जे हरताना ही उठतात – तेच खरे विजेते

♥ आज माझं मिशन काय आहे?

मी लोकांना फक्त Reels कसे बनवायचे हे शिकवत नाही,
मी त्यांना स्वतःवर विश्वास ठेवायला शिकवतो.

✓ Housewives, Students, Working Professionals

सगळ्यांना सांगतो: "तुमचं Future मोबाइलमध्ये आहे – फक्त योग्य दिशा हवी!"

🎯 Final Message:

“तुमचं account delete होऊ शकतं,
पण तुमची मेहनत delete होत नाही.”

माझी success ही माझ्या consistency ची trophy आहे –
आणि ती कुणीच हिरावून घेऊ शकत नाही.



CHAPTER 08 MY PERSONAL MENTORSHIP

✓ आता तुमची वेळ आली आहे

हा eBook वाचून तुम्हाला Instagram Growth Secret बद्दल खूप काही समजलं असेल.

पण शिकणं एकट्यानं नाही होत. जिंकायचं असेल तर सोबत योग्य मार्गदर्शक हवा असतो.

🎯 म्हणूनच, माझी एक खास ऑफर फक्त तुमच्यासाठी!

जर तुम्ही आज Bizgurukul मधून Admission घेतलात, तर तुम्हाला मिळेल माझी Free Personal Mentorship, ज्यामध्ये:

- ◆ मी तुम्हाला A to Z सगळं शिकवणार आहे
- ◆ Reels कसे बनवायचे, content strategy
- ◆ Instagram growth hacks
- ◆ Sales mastery (DM, objection handling)
- ◆ आणि importantly – income grow कसं करायचं upto 1Lakh/Month

🤝 माझं उद्दिष्ट एकच:

तुमच्यासारख्या लोकांना घरबसल्या पैसे कमवता यावेत,
स्वतःवर विश्वास यावा, आणि जगाला दाखवता यावं की
"मी सुद्धा करू शकतो!"

💬 यासाठी काय करायचं?

1. खाली दिलेल्या लिंकवर क्लिक करा
2. Bizgurukul मधून Admission घ्या
3. त्यानंतर मला WhatsApp वर "Hi Yogesh, I'm Ready" असा message करा

📱 WhatsApp: 7058461697

E-Mail - support@udyojakyogesh.in

🔗 Admission Link: [[Watch My Free Video](#)]

❤️ Let's grow together

“तुम्ही एकटे चालाल, तर पुढे जाल पण टीमसोबत चालाल, तर
खूप दूर जाल.”

Join करा माझी Mentorship Team – आणि बदल सुरु
करूया!

🔥 एक निर्णय तुमचं आयुष्य बदलू शकतो!

Follow करा @[marathiiyogesh](#) इंस्टाग्रामवर



Thank You