

Feed IDEAS

Organizzazione del feed

Per far sì che il tuo feed risulti pulito, armonioso e professionale, non basta creare singoli post belli: è importante pensare alla disposizione complessiva dei contenuti.

Palette e colori

- Distribuisci i colori principali del tuo brand in modo equilibrato.
- Alterna post chiari, scuri e colorati per creare varietà senza caos.
- Puoi usare i mini-template con quadrati colorati forniti: sostituisci i post scuri con quadrati scuri, quelli chiari con quadrati chiari, e così via. In questo modo puoi provare diverse combinazioni senza dover modificare i tuoi post reali.

Tipologia di post

- Alterna post "pieni" o dettagliati con post più "vuoti" o minimal, così il feed respira.
- Alterna contenuti promozionali con contenuti informativi, ispirazionali o di intrattenimento. Un'idea potrebbe essere quella di associare ogni colore ad una categoria di contenuto, così da assicurare la rotazione di entrambi. Il pubblico imparerà a distinguere visivamente i tipi di contenuti: ad esempio, saprà che le informazioni utili si trovano nei post scuri, migliorando l'esperienza dei tuoi follower.

Sequenze e simmetria

- Puoi creare righe, colonne o diagonali di post con elementi simili per dare ordine visivo.
- Piccole ripetizioni o pattern aiutano a rendere il feed coerente senza risultare monotono.

Coerenza del brand

- Mantieni font, cornici, icone e palette sempre coerenti tra i post.
- Se ridimensioni i post per altri social (ad esempio rettangolari), cerca di mantenere proporzioni e margini simili.

Esempi pratici








- Nel file troverai mini-template con quadrati colorati che rappresentano i tuoi post: puoi fare una copia, sostituire i colori presenti con quelli del tuo brand e una volta scelta la combinazione, sostituire i quadrati con i tuoi post reali.
- Oppure usa i template vuoti per sperimentare nuovi pattern.
- Questo ti aiuta a vedere subito come apparirà il tuo feed e a sperimentare senza compromettere i tuoi contenuti.

→ [Clicca qui per accedere al file Canva editabile](#)

Clicca il link → File → Usa come template/fai una copia.

Feed

PATTERNS IDEAS



IL MIO *Feed*

