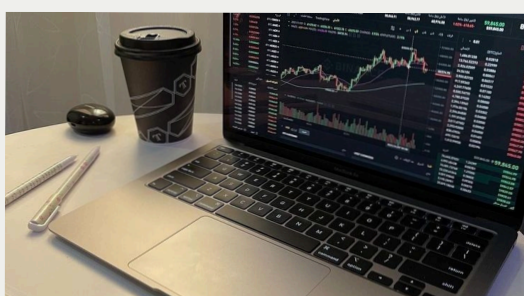


# WAS IST AURUM FOUNDATION?



RECHENBEISPIELE UND STARTANLEITUNG

# DISCLAIMER

Dieser Guide stellt keine Finanzberatung dar. Alle Angaben basieren auf bereitgestellten und öffentlich zugänglichen Informationen. Investitionen und Geldanlagen sind mit Risiken verbunden. Jeder handelt eigenverantwortlich. Es handelt sich bei dem Inhalt dieses Guides um meine eigenen persönlichen Erfahrungen.

## INHALTE

Was ist Aurum?	03
.....	.....
Rechenbeispiele	07
.....	.....
Was du wissen musst	08
.....	.....
Startanleitung	10
.....	.....
Nächste Schritte	11
.....	.....
Strategische Tipps	12
.....	.....

# Aurum Foundation – Innovation im Finanzbereich

Die Aurum Foundation ist ein modernes Unternehmen im Fintech-Sektor. Fintech steht für die Verbindung von Finanzwesen und Technologie und beschreibt Firmen, die mithilfe digitaler Lösungen neue, effizientere und oft leichter zugängliche Finanzdienstleistungen entwickeln – häufig als Alternative zu klassischen Banken.

Der Fokus von Aurum liegt auf der Entwicklung zukunftsorientierter Krypto-Projekte sowie auf dem Einsatz KI-basierter Handelsstrategien. Ziel ist es, sowohl Privatpersonen als auch Unternehmen dabei zu unterstützen, ihre finanziellen Vorhaben im digitalen Zeitalter strukturiert und technologisch gestützt umzusetzen.

## **Internationales Expertenteam mit fundierter Erfahrung**

Hinter Aurum arbeitet ein global aufgestelltes Team aus über 30 spezialisierten Fachkräften mit umfassendem Know-how in den Bereichen Finanzen, Blockchain-Technologie und algorithmisches Trading auf Basis künstlicher Intelligenz.

## **Überblick über die Teamzusammensetzung:**

- Datenanalyse & Statistik: 8 Experten
- Softwareentwicklung: 10 Entwickler
- Finanzanalyse & Marktstrategien: 7 Analysten

Ein Großteil des Teams bringt Berufserfahrung aus namhaften internationalen Unternehmen mit, darunter Binance, Morgan Stanley, OKX, Wise, Bitget und IBM Blockchain. Dieses gebündelte Fachwissen bildet die technologische und strategische Basis der Aurum Foundation.

## **Vision und Entwicklung**

An der Spitze der Aurum Foundation steht Bryan Benson, ein Unternehmer mit nachgewiesener Erfahrung im Aufbau skalierbarer Fintech-Strukturen. Er war maßgeblich daran beteiligt, Binance innerhalb kurzer Zeit zu einem der weltweit führenden Akteure im Kryptobereich zu entwickeln. Diese Entwicklung dient Aurum als strategische Orientierung: Das erklärte Ziel ist es, innerhalb der kommenden drei Jahre selbst eine vergleichbare Marktposition zu erreichen.

# Aurum Foundation – Innovation im Finanzbereich

Schon heute zeigen zentrale Kennzahlen eine dynamische Entwicklung:

- ein kumuliertes Handelsvolumen von über 50 Millionen USDT
- mehr als 15.000 aktive Nutzerinnen und Nutzer weltweit

Diese Zahlen unterstreichen den Wachstumskurs und die zunehmende internationale Relevanz des Projekts.

## **Das Aurum Ökosystem – Anwendungen und Infrastruktur**

Aurum verfolgt einen ganzheitlichen Ansatz und baut ein integriertes System digitaler Finanzlösungen auf, das kontinuierlich erweitert wird. Zum aktuellen Ökosystem gehören unter anderem:

### **Aurum Card**

- Eine Krypto-Kreditkarte im Premiumsegment, die den flexiblen Einsatz digitaler Vermögenswerte im Alltag ermöglicht.

### **Aurum Exchange**

- Eine eigene Handelsplattform für den sicheren und effizienten Tausch von Kryptowährungen.

### **KI-gestützte Trading-Systeme**

- Automatisierte Handelslösungen auf Basis künstlicher Intelligenz. Im Mittelpunkt dieses Guides steht der Aurum EX AI-Bot.

### **Aurum Neobank**

- Eine digitale Banklösung im Web-3.0-Umfeld, die klassische Finanzfunktionen mit Blockchain-Technologie kombiniert

## **Der Aurum EX AI-Bot – Automatisiertes Trading auf KI-Basis**

Der Aurum EX AI-Bot ist ein vollständig autonomes Handelssystem, das speziell für den Einsatz im Kryptomarkt entwickelt wurde. Mithilfe künstlicher Intelligenz analysiert der Bot laufend aktuelle Marktdaten, erkennt wiederkehrende Muster und trifft datenbasierte Entscheidungen in Echtzeit.

# Aurum Foundation – Innovation im Finanzbereich

Die Handelsaktivitäten erfolgen rund um die Uhr im Spot-Markt, automatisiert und ohne manuelles Eingreifen. Ziel ist es, eine strukturierte, emotionsfreie Umsetzung klar definierter Strategien zu gewährleisten.

Das Ergebnis ist ein Trading-System, das menschliche Fehlentscheidungen reduziert und den Fokus konsequent auf Risikokontrolle, Datenanalyse und systematische Umsetzung legt.

## **Unternehmenspräsentation**

Im folgenden Abschnitt findest du den Zugang zur offiziellen Geschäftspräsentation von Aurum, in der das Unternehmen, die Vision und die technologischen Lösungen detailliert vorgestellt werden.

[zur Präsentation](#)

# Rendite - Chancen - Risiken

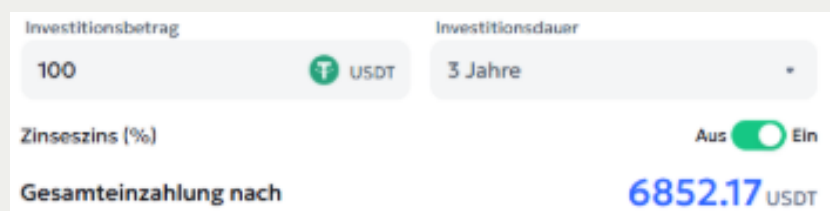
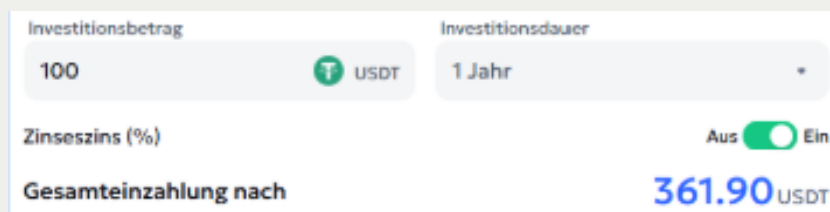
**Die folgenden Berechnungen basieren auf aktuellen Erfahrungswerten. Sie dienen ausschließlich zur Veranschaulichung möglicher Entwicklungen und stellen keine Garantie für zukünftige Ergebnisse dar.**

Sollte dein gewünschter Einsatzbetrag hier nicht enthalten sein, kannst du dich gerne bei mir melden – dann erstelle ich dir ein individuelles Rechenbeispiel.

## Entwicklung mit Zinseszinsseffekt – unterschiedliche Startbeträge

### Beispiel 1: Startbetrag 100 EUR

- nach 12 Monaten (mit Zinseszinsseffekt): 361,90 USDT
- nach 3 Jahren (mit Zinseszinsseffekt): 6.852,17 USDT



### Beispiel 2: Startbetrag 250 EUR

- nach 12 Monaten (mit Zinseszinsseffekt): 976,44 USDT
- nach 3 Jahren (mit Zinseszinsseffekt): 24.486,11 USDT

### Beispiel 3: Startbetrag 500 EUR

- nach 12 Monaten (mit Zinseszinsseffekt): 2.055,67 USDT
- nach 3 Jahren (mit Zinseszinsseffekt): 64.690,71 USDT

### Beispiel 4: Startbetrag 1.000 EUR

- nach 12 Monaten (mit Zinseszinsseffekt): 4.509,99 USDT
- nach 3 Jahren (mit Zinseszinsseffekt): 178.098,18 USDT

# Was du wissen musst

Um das Aurum-Ökosystem sinnvoll nutzen zu können, gibt es einige grundlegende Rahmenbedingungen, die für Transparenz und Planungssicherheit wichtig sind. Die folgenden Punkte geben dir einen klaren Überblick darüber, wie das System funktioniert, wie Erträge zustande kommen und wie Ein- und Auszahlungen geregelt sind.

## **Einstieg und Nutzung**

Der Start bei Aurum ist bereits mit einem Anfangsbetrag ab 100 USDT möglich.

Die angestrebte monatliche Zielrendite beginnt bei etwa 10 %, abhängig von der Höhe des eingesetzten Kapitals sowie der internen Gewinnaufteilung zwischen Nutzer und Unternehmen.

Für den vollständigen Zugriff auf das Aurum-Ökosystem – darunter:

- der Rendite- und Gewinnrechner
- die Teilnahme am Partnerprogramm
- Ein- und Auszahlungen

wird eine jährliche Zugangsgebühr von 19,99 USDT erhoben.

## **Renditen & Erfahrungswerte**

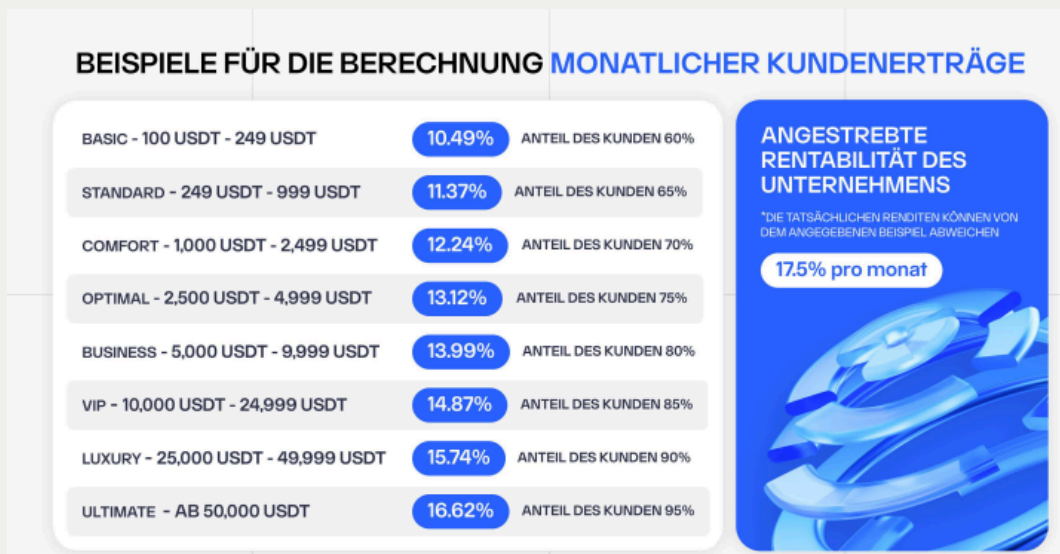
Die häufig genannte Monatsrendite von bis zu 17,5 % basiert auf historischen Erfahrungswerten aus einem Zeitraum von rund 2,5 Jahren. **Dabei handelt es sich ausdrücklich nicht um einen garantierten Wert, sondern um einen rechnerischen Durchschnitt aus der Vergangenheit.**

Die tatsächliche Gewinnverteilung ist abhängig vom eingesetzten Betrag:

- Ein Teil der erwirtschafteten Erträge verbleibt beim Unternehmen
- Ein Teil wird dem Nutzer gutgeschrieben
- Die konkrete Aufteilung richtet sich nach der jeweiligen Investitionshöhe

Eine detaillierte Übersicht dazu folgt im weiteren Verlauf.

# Was du wissen musst



siehe dazu auch die Präsentation: ab Seite 18

# Was du wissen musst

## Reinvestieren & Flexibilität (Compounding)

Ein zentraler Vorteil des Systems ist die Möglichkeit, den Zinseszinseffekt aktiv zu nutzen:

- Erträge können automatisch oder manuell erneut investiert werden
- Durch Reinvestitionen kann sich das Wachstum langfristig verstärken

Das Compounding lässt sich jederzeit ein- oder ausschalten – ohne feste Vertragsbindung oder Verpflichtung.

## Ein- und Auszahlungen

- Ein- und Auszahlungen erfolgen ausschließlich in Kryptowährungen
- Erträge werden täglich generiert, sieben Tage pro Woche
- Alle Bewegungen sind transparent im Dashboard einsehbar
- Gewinne können jederzeit ausgezahlt werden

## Regeln für das Hauptinvestment (und Reinvestitionen)

Der ursprünglich eingezahlte Betrag unterliegt gesonderten Auszahlungsbedingungen:

Nach 12 Monaten Laufzeit:

→ lediglich 1 % Auszahlungsgebühr

Vor Ablauf von 12 Monaten:

→ 35 % Gebühr auf den ausgezahlten Hauptbetrag

## Wichtig:

Jede neue Reinvestition erhält automatisch einen eigenen Zeitstempel und startet damit eine neue 365-Tage-Periode.

Welche Strategie für dich persönlich sinnvoll ist, können wir gerne nach deinem Einstieg gemeinsam besprechen.

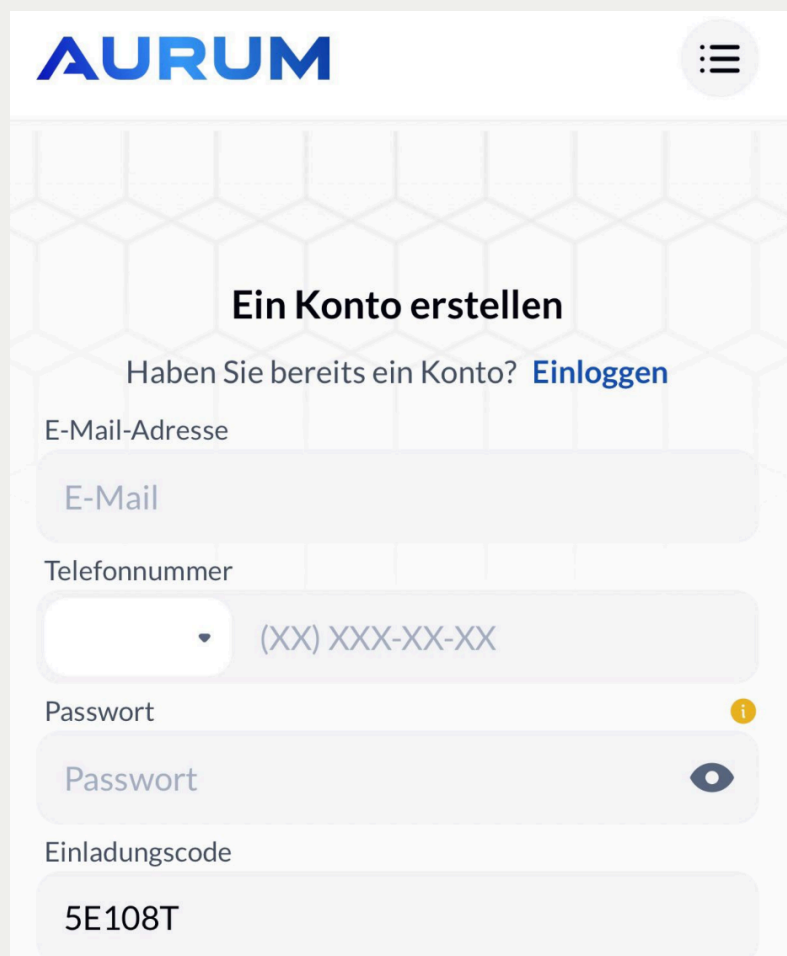
**Keine Anlageberatung – ausschließlich meine eigenen Erfahrungen 😊**

# Startanleitung

Klicke auf den Link und registriere dich in einem ersten Schritt bei Aurum Foundation:

[zur Registrierung](#)

Erstelle deinen Account, die Sprache kannst du jederzeit auf Deutsch umstellen:



The screenshot shows the Aurum mobile application interface for account creation. At the top left is the 'AURUM' logo in blue, and at the top right is a hamburger menu icon. The main heading is 'Ein Konto erstellen'. Below it, there is a link 'Einloggen' for users who already have an account. The form consists of four input fields: 'E-Mail-Adresse' with a placeholder 'E-Mail', 'Telefonnummer' with a dropdown menu and a placeholder '(XX) XXX-XX-XX', 'Passwort' with a placeholder 'Passwort' and a toggle eye icon, and 'Einladungscode' with a placeholder '5E108T'. A small yellow information icon is visible next to the password field.

# Nächste Schritte

Im nächsten Schritt erkläre ich dir vereinfacht, wie der Einzahlungsprozess abläuft. Besonders hilfreich ist das für dich, wenn du bisher keine oder wenig Erfahrung mit Kryptowährungen hast.

## Überblick über den Ablauf

1. Du erhältst deinen persönlichen Zugangslink zu Aurum.
2. Dein Euro-Betrag wird in Kryptowährung umgewandelt. Dafür kannst du z. B. die Plattform Guardarian nutzen.
3. Anschließend überträgst du den Betrag in den EX AI-Bot.
4. Wichtig: Bitte melde dich danach unbedingt bei mir, damit ich dich zur internen Telegram-Gruppe hinzufügen kann und du alle relevanten Informationen erhältst – auch für spätere Auszahlungen.

→ Meine Kontaktdaten findest du weiter unten.

[Anleitung Einzahlung & Aktivierung KI-Bot](#)

(Der folgende Abschnitt führt dich Schritt für Schritt durch den gesamten Prozess.)

## Du hast bereits Krypto-Erfahrung?

Perfekt – dann kannst du die ersten Schritte überspringen und deine USDT direkt aus deiner eigenen Wallet an Aurum senden, genau wie in der Anleitung beschrieben.

Sobald deine Einzahlung abgeschlossen ist, gib mir bitte kurz Bescheid. So kann ich dich der Telegram-Gruppe hinzufügen und sicherstellen, dass du alle weiteren Infos erhältst.

So erreichst du mich:

- E-Mail: [office@thrivestyle.at](mailto:office@thrivestyle.at)
- Instagram: [@shiftbysabrina](https://www.instagram.com/shiftbysabrina)
- Whatsapp: +4368120903276

Ich freue mich, dich im Team willkommen zu heißen und von dir zu hören 😊  
Sabrina