



OTITIS

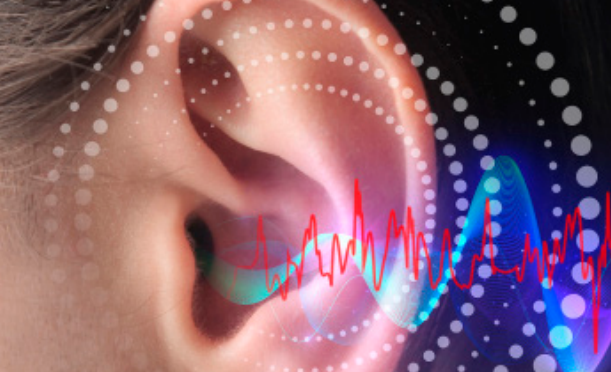
Primer tratamiento

INTRUCCIONES



Chaoki[★]

JIN SHIN JYUTSU



Chaoki

JIN SHIN JYUTSU

**“Gracias por elegir Jin Shin Jyutsu Chaoki para establecer la armonía de tu ser.
Recuerda que este tratamiento es sólo para tí”** Chaoki El Ahel

Consta de 14 sesiones.

Al día puedes hacer **una o dos sesiones** (si eliges hacer 2 sesiones diarias debes dejar 8 horas entre una y otra).

Es importante que **respetes el orden** que se indica.

En las láminas observarás que hay corrientes derecha e izquierda. En tu caso realizarás únicamente la **corriente izquierda**.

Cada lámina que recibas es un ejercicio completo.

El tiempo total de cada sesión es de **35 minutos** menos la primera sesión (9) que dura 40 minutos.

Para saber la cantidad de tiempo que debes estar en cada paso debes dividir el total del tiempo (35 o 40 minutos) entre el **número de pasos** que tenga la sesión.

Importante que tengas siempre cerca el **MAPA GENERAL DE LOS CIERRES DE SEGURIDAD** que se adjunta, ya que éste será tu guía para saber dónde están localizados los puntos del cuerpo que debes tocar en cada paso.

No es necesario ejercer presión, un toque es suficiente.

Recuerda siempre que las **dos manos deben estar tocando el cuerpo**.

ORDEN DE LAS SESIONES

RECUERDA QUE ES TU CORRIENTE

IZQUIERDA

1ª Sesión	9 (esta sesión te la puede hacer otra persona o usar el testigo)
2ª Sesión	Corazón
3ª Sesión	Bazo
4ª Sesión	Estómago
5ª Sesión	Intestino grueso
6ª Sesión	Pulmón
7ª Sesión	Hígado

8ª Sesión	Vesícula
9ª Sesión	Ombbligo
10ª Sesión	Ombbligo
11ª Sesión	Ombbligo
12ª Sesión	Ombbligo
13ª Sesión	Ombbligo
14ª Sesión	Ombbligo

★ Registra en una libreta las sensaciones que has tenido en cada sesión. Esto te servirá para comentarlo en tu próxima cita.

9

FLUJOS



Chaoki

JIN SHIN JYUTSU

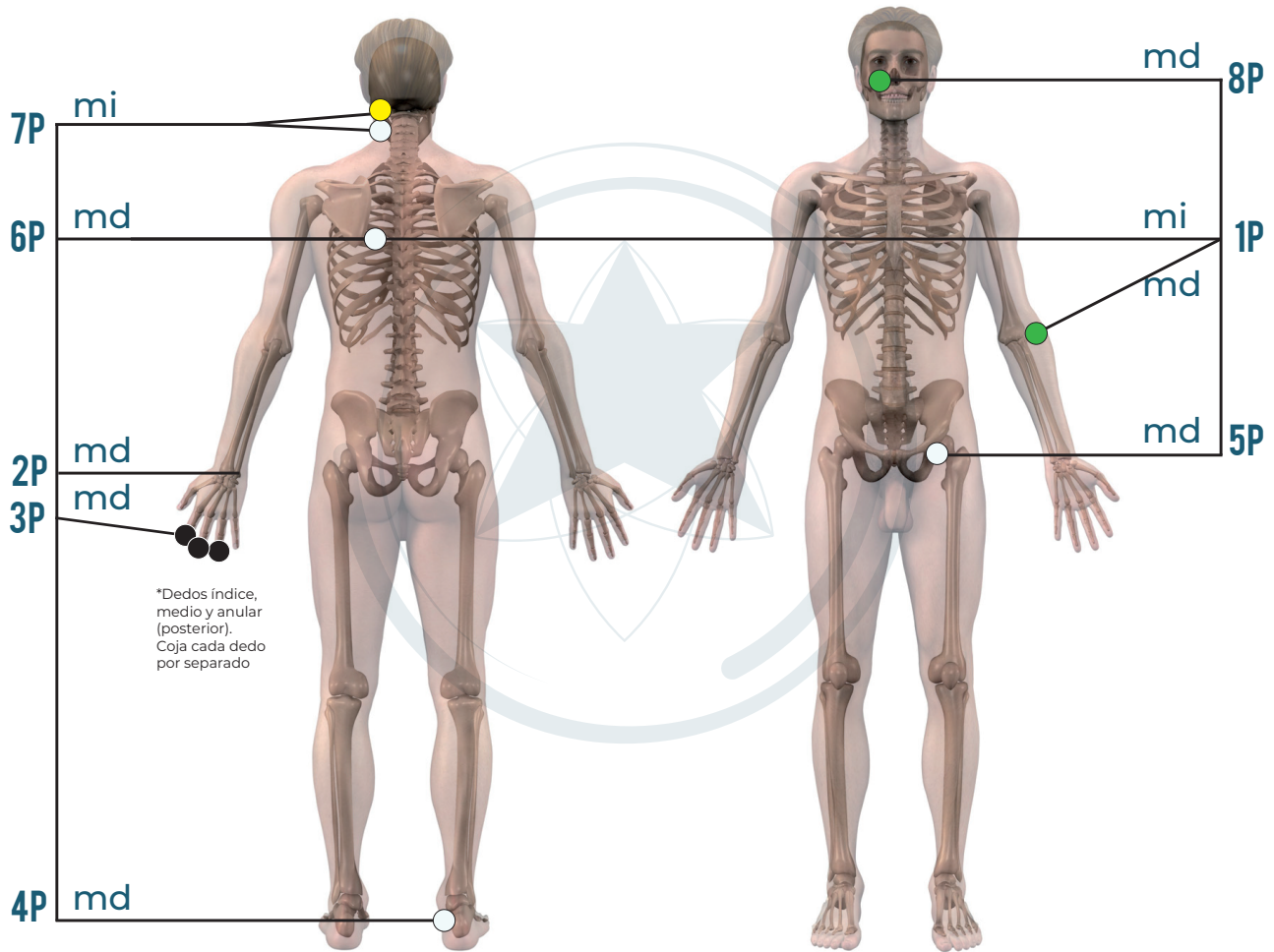
Para abrir la cerradura energética de seguridad N°9

La desarmonía puede resultar en:

Derecha: cavidad torácica expandida, hígado, vesícula, espalda, cadera.
Izquierda: planta del pie, callos, dislocadura lateral (exterior) del tobillo.

LEYENDA

d derecha mi mano izquierda
i izquierda md mano derecha
p paso



*(esta ilustración pertenece a la corriente izquierda, la corriente derecha es a la inversa)

CORRIENTE IZQUIERDA

*(terapeuta: sentarse al lado derecho de la camilla)

PASOS	MANO IZQUIERDA	MANO DERECHA
1P	9i	19i
2P	"	17i
3P	"	Dedo índice, medio, anular izd
4P	"	5d
5P	"	15i
6P	"	9i
7P	12/4i	"
8P	"	21d

CORRIENTE DERECHA

*(terapeuta: sentarse al lado izquierdo de la camilla)

PASOS	MANO IZQUIERDA	MANO DERECHA
1P	19d	9d
2P	17d	"
3P	Dedo índice, medio, anular dcho	"
4P	5i	"
5P	15d	"
6P	9d	"
7P	"	12/4d
8P	21i	"

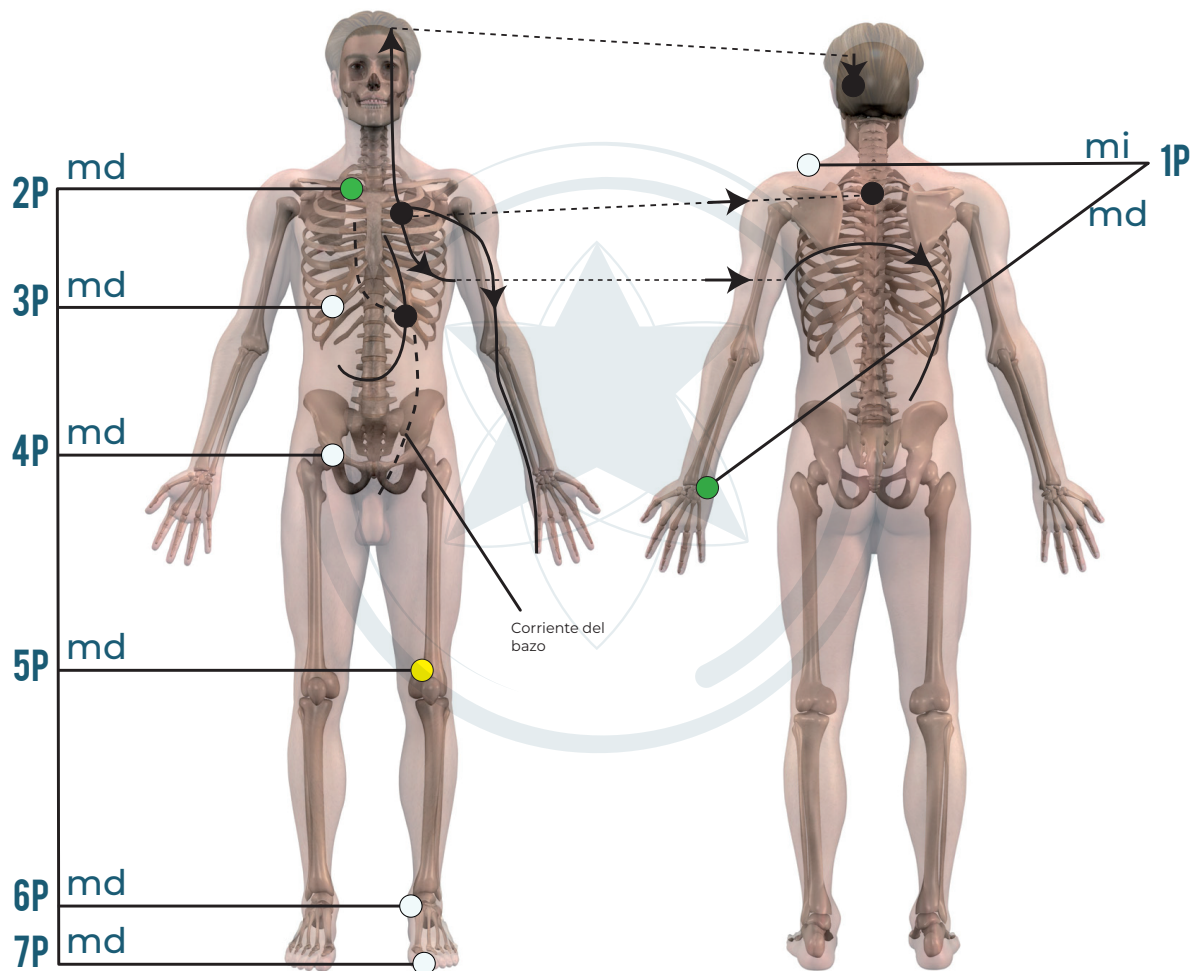


CORAZÓN

Para armonizar la energía " individualizada" de la función del corazón

LEYENDA

d derecha mi mano izquierda
i izquierda md mano derecha
p paso



*(esta ilustración pertenece a la corriente izquierda, la corriente derecha es a la inversa)

CORRIENTE IZQUIERDA

*(terapeuta: sentarse al lado derecho de la camilla)

PASOS	MANO IZQUIERDA	MANO DERECHA
1P	11i	17i
2P	"	22d
3P	"	14d
4P	"	15d
5P	"	1i
6P	"	5i
7P	"	7i

CORRIENTE DERECHA

*(terapeuta: sentarse al lado izquierdo de la camilla)

PASOS	MANO IZQUIERDA	MANO DERECHA
1P	17d	11d
2P	22i	"
3P	14i	"
4P	15i	"
5P	1d	"
6P	5d	"
7P	7d	"

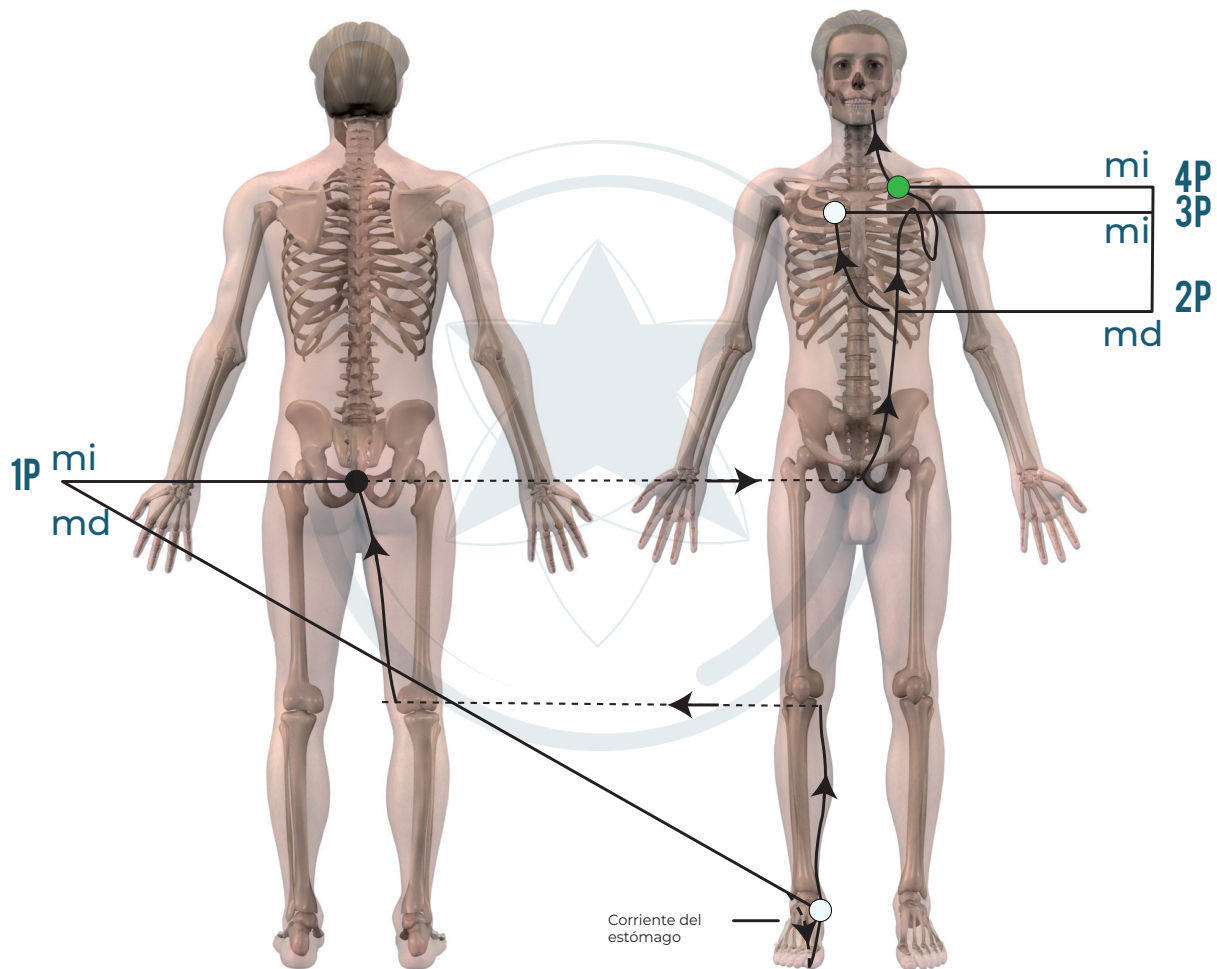


BAZO

Para armonizar la energía " individualizada" de la función del bazo

LEYENDA

d derecha mi mano izquierda
i izquierda md mano derecha
p paso



*(esta ilustración pertenece a la corriente derecha, la corriente izquierda es a la inversa)

CORRIENTE IZQUIERDA

*(terapeuta: sentarse al lado derecho de la camilla)

PASOS	MANO IZQUIERDA	MANO DERECHA
1P	cóccix	5d
2P	"	14i
3P	13d	"
4P	22i	"

CORRIENTE DERECHA

*(terapeuta: sentarse al lado izquierdo de la camilla)

PASOS	MANO IZQUIERDA	MANO DERECHA
1P	5 izda	cóccix
2P	14d	"
3P	"	13i
4P	"	22d

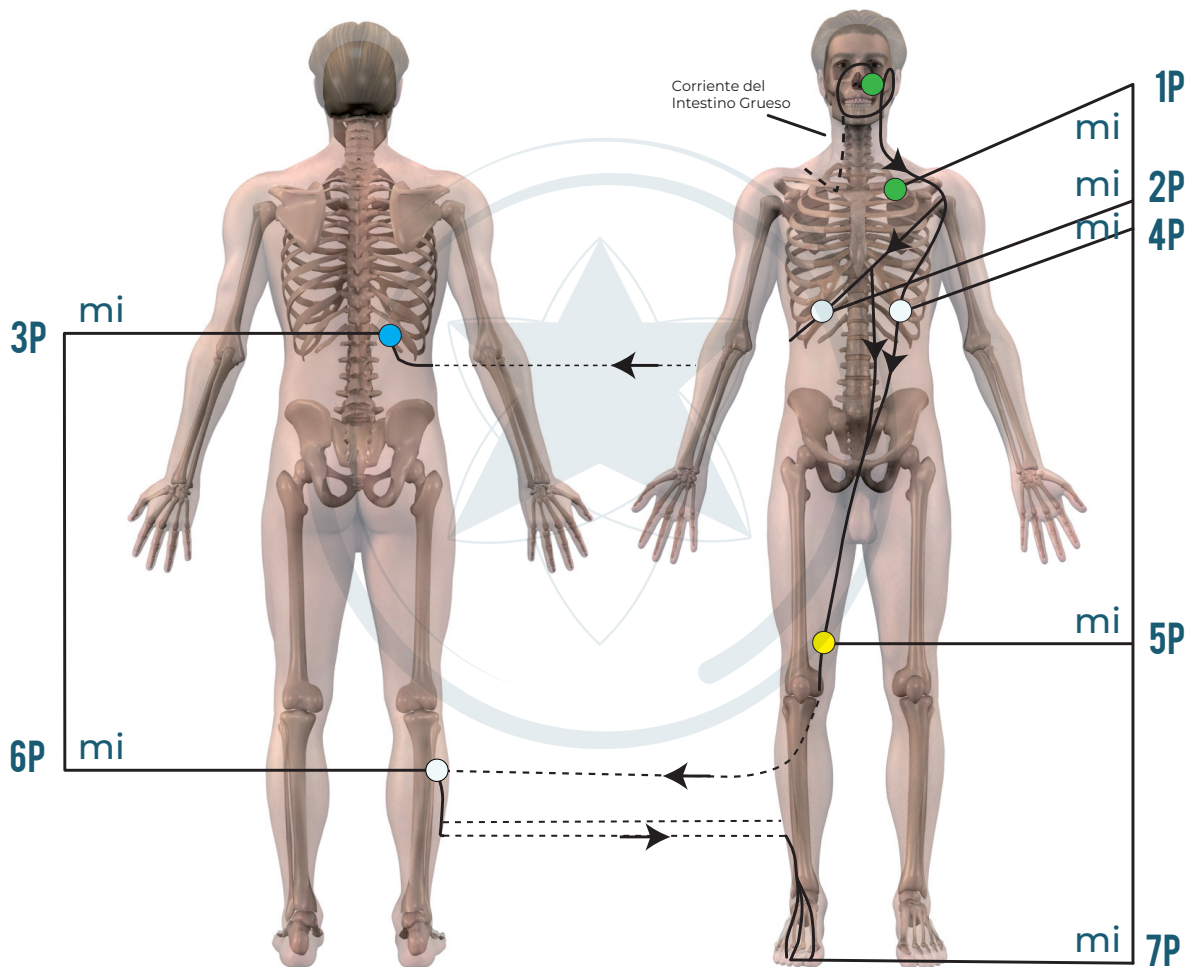


ESTÓMAGO

Para armonizar la energía " individualizada" de la función del estómago

LEYENDA

d derecha mi mano izquierda
i izquierda md mano derecha
p paso



*(esta ilustración pertenece a la corriente izquierda, la corriente derecha es a la inversa)

CORRIENTE IZQUIERDA

*(terapeuta: sentarse al lado izquierdo de la camilla)

PASOS	MANO IZQUIERDA	MANO DERECHA
1P	22i	21i
2P	14d	"
3P	23d	"
4P	14i	"
5P	1 d alto	"
6P	8 d bajo	"
7P	3er dedo pie dcho	"

CORRIENTE DERECHA

*(terapeuta: sentarse al lado derecho de la camilla)

PASOS	MANO IZQUIERDA	MANO DERECHA
1P	21d	22d
2P	"	14i
3P	"	23i
4P	"	14d
5P	"	1 i alto
6P	"	8 i bajo
7P	"	3er dedo pie izd

INTESTINO GRUESO

ÓRGANOS



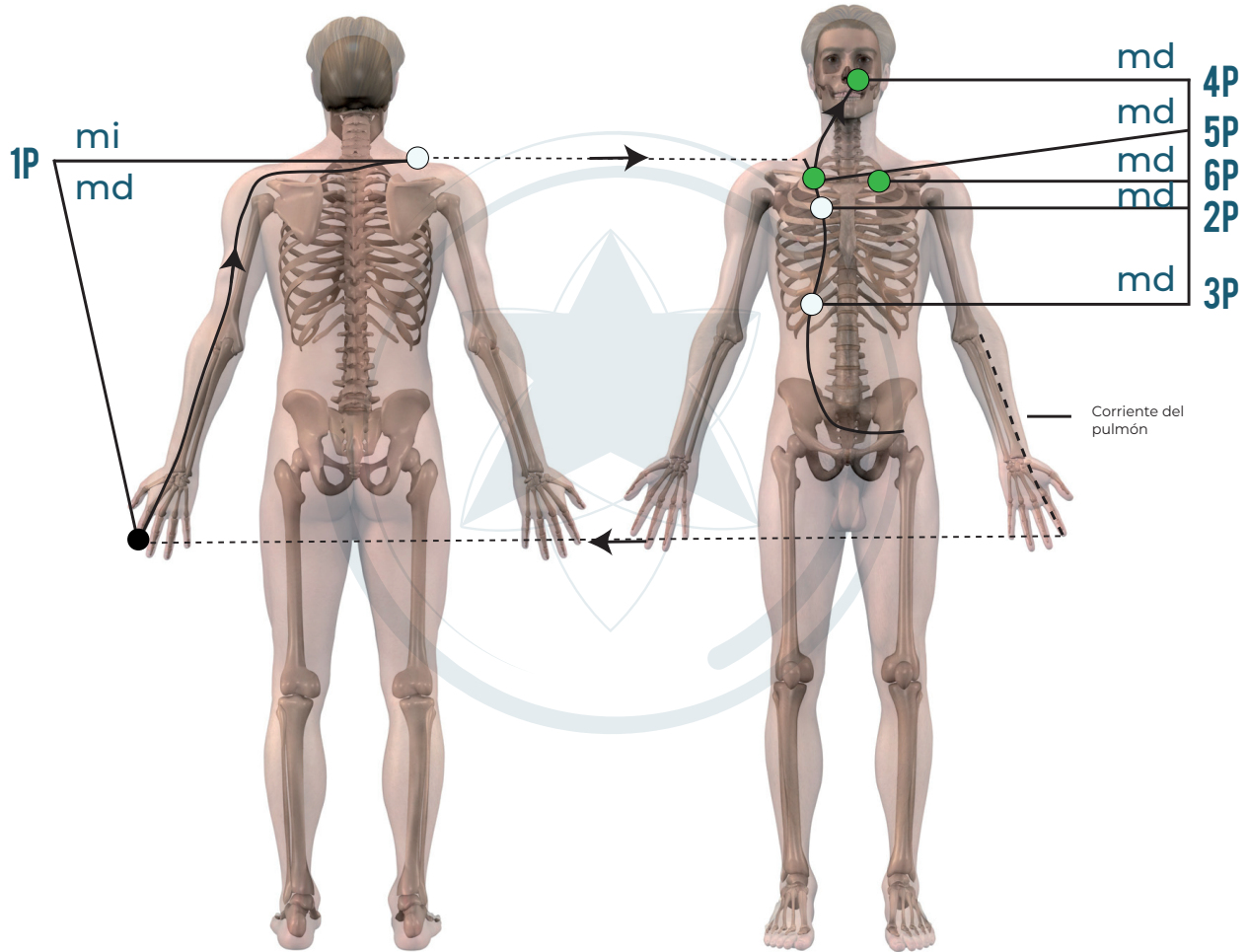
Chaoki

JIN SHIN JYUTSU

Para armonizar la energía " individualizada" de la función del intestino grueso

LEYENDA

d derecha mi mano izquierda
i izquierda md mano derecha
p paso



*(esta ilustración pertenece a la corriente izquierda, la corriente derecha es a la inversa)

CORRIENTE IZQUIERDA

*(terapeuta: sentarse al lado derecho de la camilla)

PASOS	MANO IZQUIERDA	MANO DERECHA
1P	11d	dedo índice izdo
2P	"	13d
3P	"	14d
4P	"	21i
5P	"	22d
6P	"	22i

CORRIENTE DERECHA

*(terapeuta: sentarse al lado izquierdo de la camilla)

PASOS	MANO IZQUIERDA	MANO DERECHA
1P	dedo índice dcho	11i
2P	13i	"
3P	14i	"
4P	21d	"
5P	22i	"
6P	22d	"

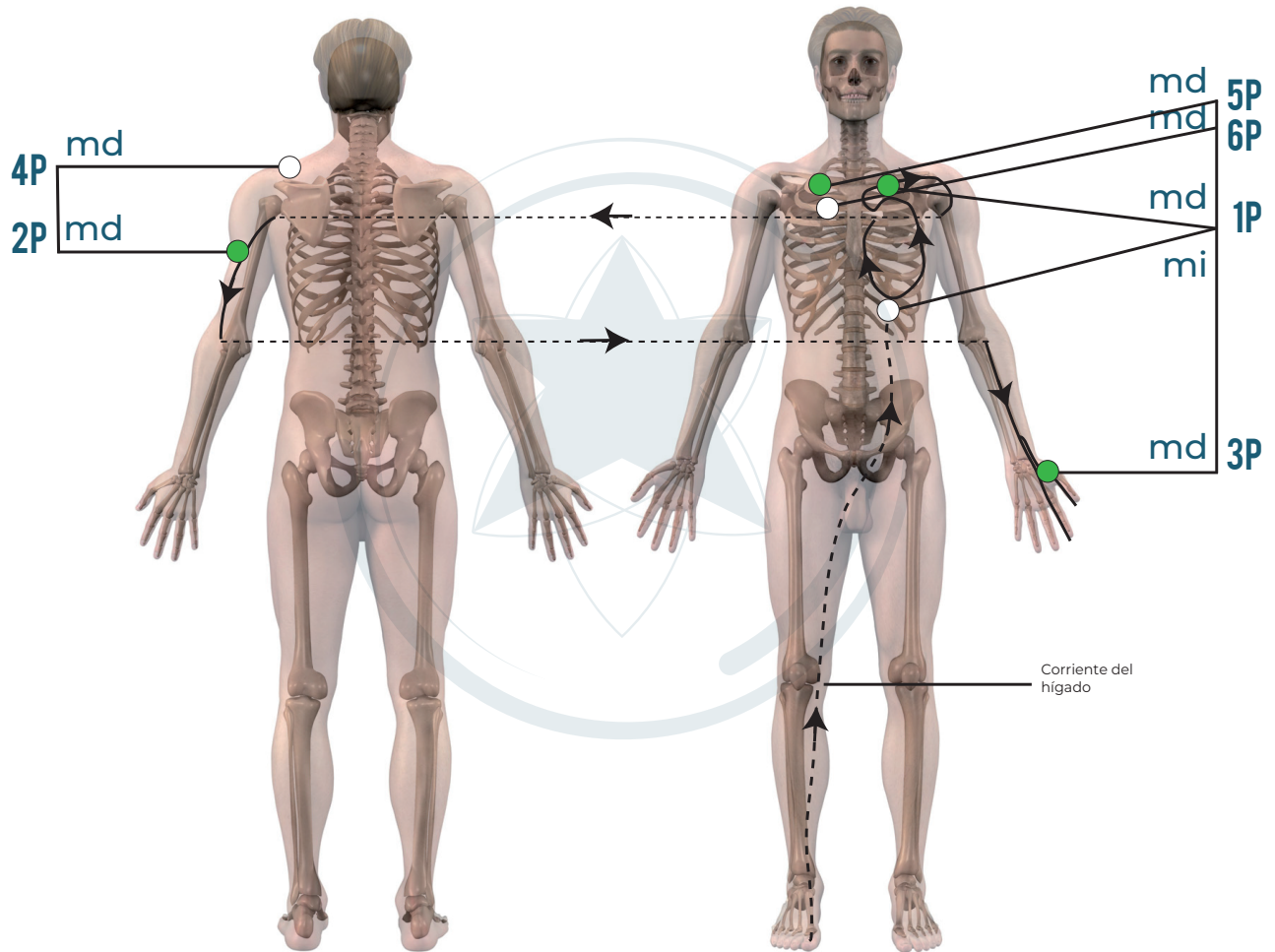


PULMÓN

Para armonizar la energía " individualizada" de la función del pulmón

LEYENDA

d derecha mi mano izquierda
i izquierda md mano derecha
p paso



*(esta ilustración pertenece a la corriente izquierda, la corriente derecha es a la inversa)

CORRIENTE IZQUIERDA

*(terapeuta: sentarse al lado izquierdo de la camilla)

PASOS	MANO IZQUIERDA	MANO DERECHA
1P	14i	22i
2P	"	19i alto
3P	"	18i
4P	"	11i
5P	"	22d
6P	"	13d

CORRIENTE DERECHA

*(terapeuta: sentarse al lado derecho de la camilla)

PASOS	MANO IZQUIERDA	MANO DERECHA
1P	22d	14d
2P	19d alto	"
3P	18d	"
4P	11d	"
5P	22i	"
6P	13i	"

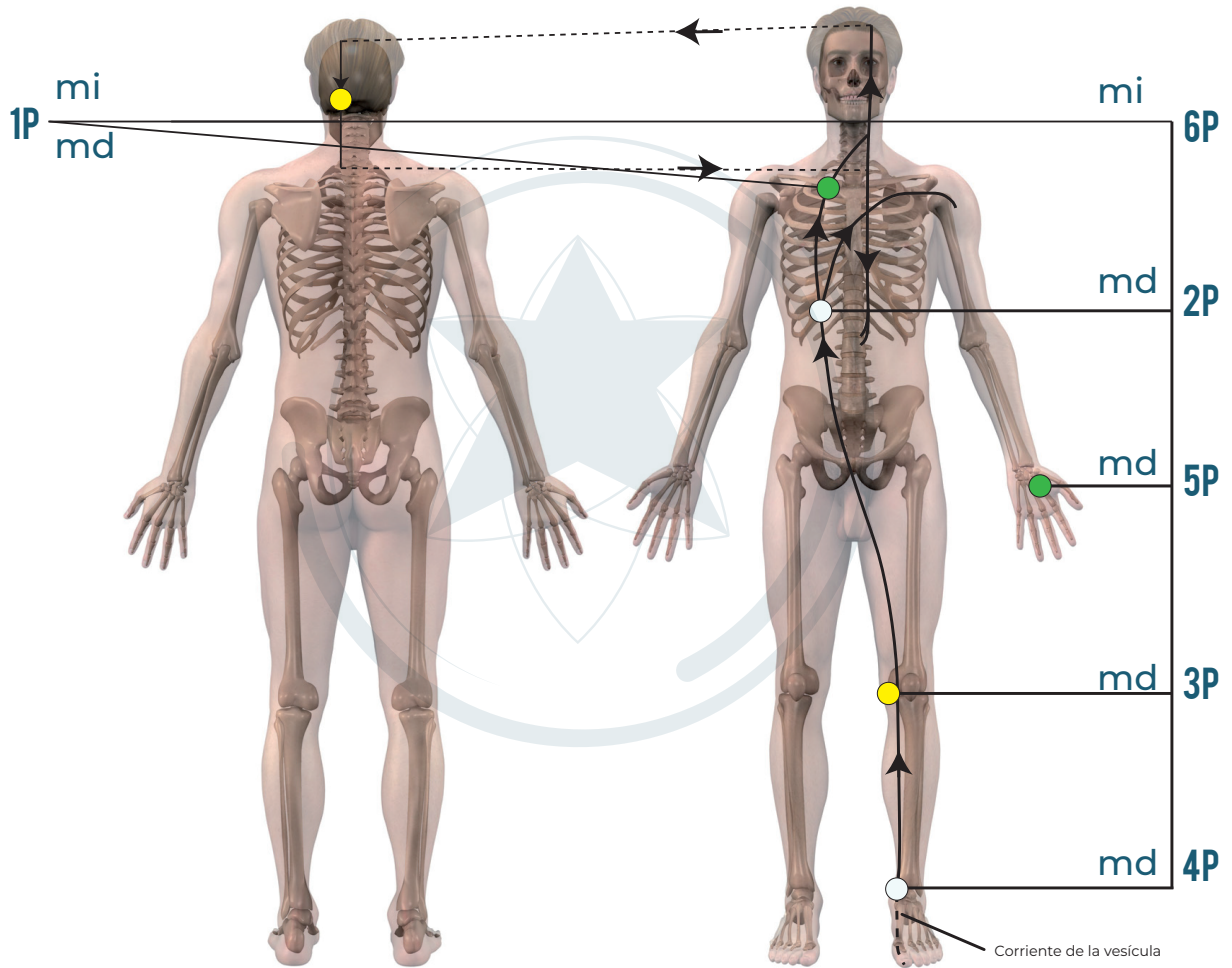


HÍGADO

Para armonizar la energía " individualizada" de la función del hígado

LEYENDA

d derecha mi mano izquierda
i izquierda md mano derecha
p paso



*(esta ilustración pertenece a la corriente izquierda, la corriente derecha es a la inversa)

CORRIENTE IZQUIERDA

*(terapeuta: sentarse al lado derecho de la camilla)

PASOS	MANO IZQUIERDA	MANO DERECHA
1P	4i	22d
2P	"	14d
3P	"	1i
4P	"	5i
5P	"	18i
6P	4d	"

CORRIENTE DERECHA

*(terapeuta: sentarse al lado izquierdo de la camilla)

PASOS	MANO IZQUIERDA	MANO DERECHA
1P	22i	4d
2P	14i	"
3P	1d	"
4P	5d	"
5P	18d	"
6P	"	4i

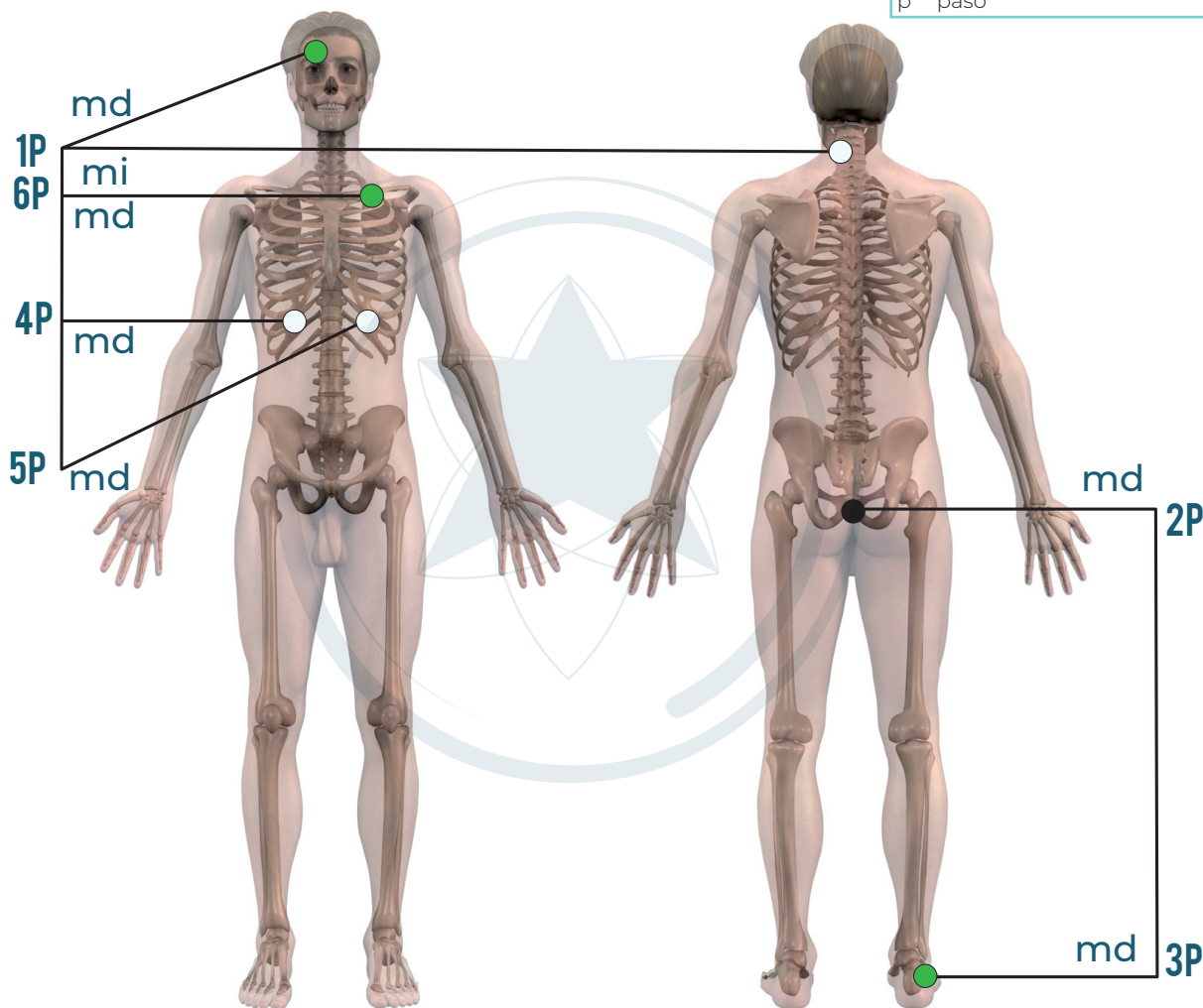


VESÍCULA

Para armonizar la energía " individualizada" de la función de la vesícula

LEYENDA

d derecha mi mano izquierda
i izquierda md mano derecha
p paso



*(esta ilustración pertenece a la corriente izquierda, la corriente derecha es a la inversa)

CORRIENTE IZQUIERDA

*(terapeuta: sentarse al lado derecho de la camilla)

PASOS	MANO IZQUIERDA	MANO DERECHA
1P	12i	20d
2P	"	cóccix
3P	"	16d
4P	"	14d
5P	"	14i
6P	"	22i

CORRIENTE DERECHA

*(terapeuta: sentarse al lado izquierdo de la camilla)

PASOS	MANO IZQUIERDA	MANO DERECHA
1P	20i	12d
2P	cóccix	"
3P	16i	"
4P	14i	"
5P	14d	"
6P	22d	"

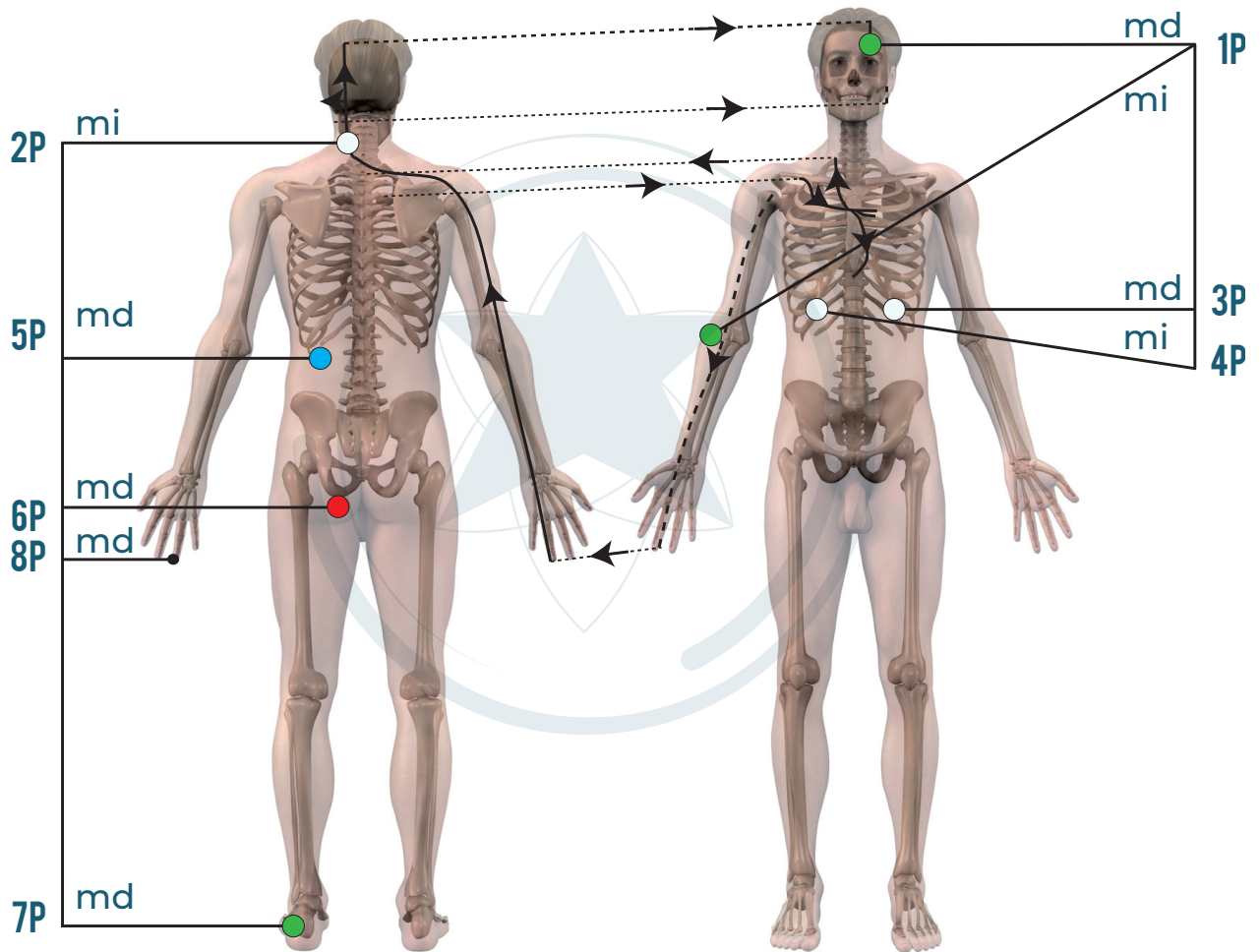


OMBLIGO

Para armonizar la energía " individualizada" de la función del ombligo

LEYENDA

d derecha mi mano izquierda
i izquierda md mano derecha
p paso



*(esta ilustración pertenece a la corriente derecha, la corriente izquierda es a la inversa)

CORRIENTE IZQUIERDA

*(terapeuta: sentarse al lado izquierdo de la camilla)

PASOS	MANO IZQUIERDA	MANO DERECHA
1P	20d	19i
2P	"	12d
3P	14d	"
4P	"	14i
5P	23d	"
6P	25d	"
7P	16d	"
8P	dedo anular dcho	"

CORRIENTE DERECHA

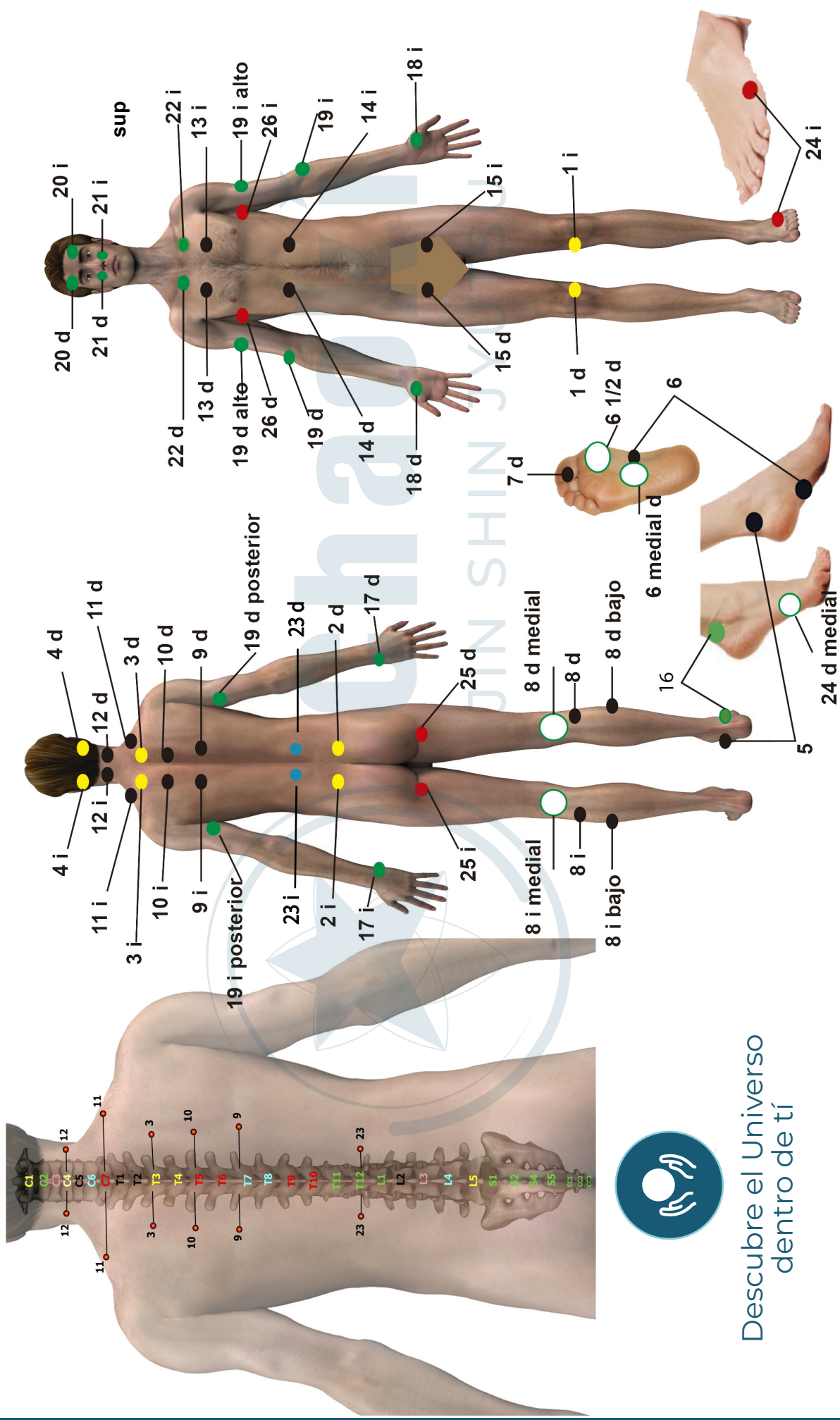
*(terapeuta: sentarse al lado derecho de la camilla)

PASOS	MANO IZQUIERDA	MANO DERECHA
1P	19d	20i
2P	12i	"
3P	"	14i
4P	14d	"
5P	"	23i
6P	"	25i
7P	"	16i
8P	"	dedo anular izdo



Chaoki
JIN SHIN JYUTSU

Mapa de los Cierres de Seguridad



Descubre el Universo dentro de tí