



# OTITIS

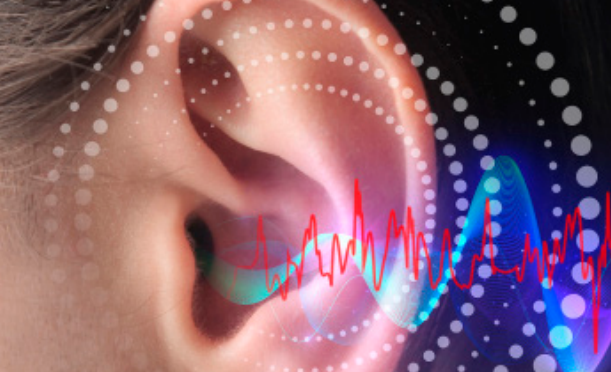
Primer tratamiento

# INTRUCCIONES



**Chaoki**<sup>★</sup>

JIN SHIN JYUTSU



# Chaoki

JIN SHIN JYUTSU

**“Gracias por elegir Jin Shin Jyutsu Chaoki para establecer la armonía de tu ser.  
Recuerda que este tratamiento es sólo para tí” Chaoki El Ahel**

Consta de 14 sesiones.

Al día puedes hacer **una o dos sesiones** (si eliges hacer 2 sesiones diarias debes dejar 8 horas entre una y otra).

Es importante que **respetes el orden** que se indica.

En las láminas observarás que hay corrientes derecha e izquierda. En tu caso realizarás únicamente la **corriente izquierda**.

Cada lámina que recibas es un ejercicio completo.

El tiempo total de cada sesión es de **35 minutos** menos la primera sesión (9) que dura 40 minutos.

Para saber la cantidad de tiempo que debes estar en cada paso debes dividir el total del tiempo (35 o 40 minutos) entre el **número de pasos** que tenga la sesión.

Importante que tengas siempre cerca el **MAPA GENERAL DE LOS CIERRES DE SEGURIDAD** que se adjunta, ya que éste será tu guía para saber dónde están localizados los puntos del cuerpo que debes tocar en cada paso.

No es necesario ejercer presión, un toque es suficiente.

Recuerda siempre que las **dos manos deben estar tocando el cuerpo**.

## ORDEN DE LAS SESIONES

RECUERDA QUE ES TU CORRIENTE

**DERECHA**

|           |  |
|-----------|--|
| 1ª Sesión | <b>9</b> (esta sesión te la puede hacer otra persona o usar el testigo)                |
| 2ª Sesión | <b>Ombigo</b>  |
| 3ª Sesión | <b>Diafragma</b> (esta sesión te la puede hacer otra persona o usar el testigo)        |
| 4ª Sesión | <b>Riñón</b>   |
| 5ª Sesión | <b>Vejiga</b> (esta sesión debe hacértela otra persona o usar el testigo)              |
| 6ª Sesión | <b>Intestino delgado</b> (en el 2º paso intercambia las manos para poder tocar el 19D) |
| 7ª Sesión | <b>Corazón</b>   |

|            |                         |
|------------|-------------------------|
| 8ª Sesión  | <b>Bazo</b>             |
| 9ª Sesión  | <b>Estómago</b>         |
| 10ª Sesión | <b>Intestino grueso</b> |
| 11ª Sesión | <b>Pulmón</b>           |
| 12ª Sesión | <b>Hígado</b>           |
| 13ª Sesión | <b>Vesícula</b>         |
| 14ª Sesión | <b>Ombigo</b>           |

★ Registra en una libreta las sensaciones que has tenido en cada sesión. Esto te servirá para comentarlo en tu próxima cita.

# 9

## FLUJOS



# Chaoki

## JIN SHIN JYUTSU

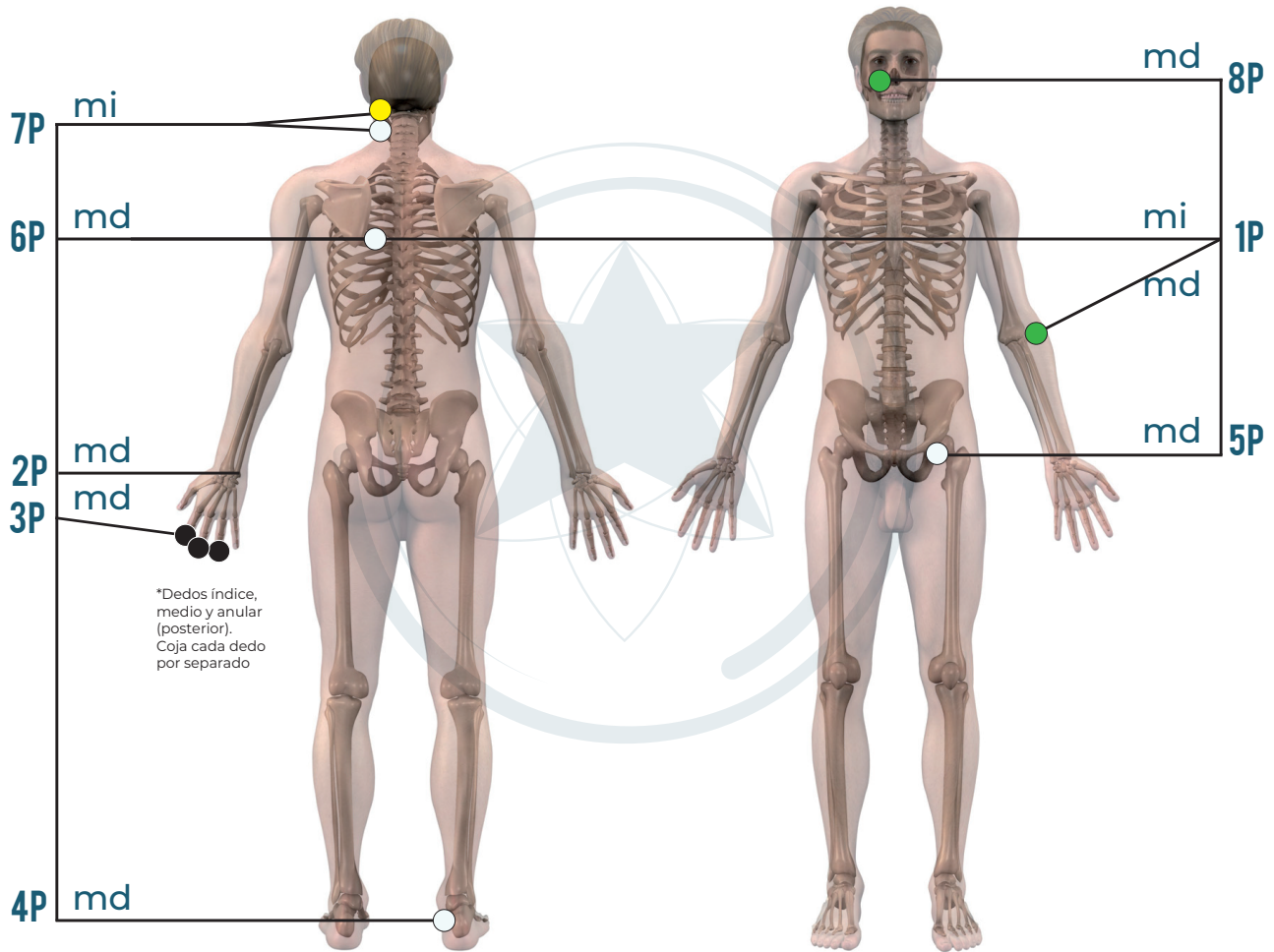
Para abrir la cerradura energética de seguridad N°9

La desarmonía puede resultar en:

Derecha: cavidad torácica expandida, hígado, vesícula, espalda, cadera.  
Izquierda: planta del pie, callos, dislocadura lateral (exterior) del tobillo.

### LEYENDA

d derecha mi mano izquierda  
i izquierda md mano derecha  
p paso



\*(esta ilustración pertenece a la corriente izquierda, la corriente derecha es a la inversa)

### CORRIENTE IZQUIERDA

\*(terapeuta: sentarse al lado derecho de la camilla)

| PASOS | MANO IZQUIERDA | MANO DERECHA                   |
|-------|----------------|--------------------------------|
| 1P    | 9i             | 19i                            |
| 2P    | "              | 17i                            |
| 3P    | "              | Dedo índice, medio, anular izd |
| 4P    | "              | 5d                             |
| 5P    | "              | 15i                            |
| 6P    | "              | 9i                             |
| 7P    | 12/4i          | "                              |
| 8P    | "              | 21d                            |

### CORRIENTE DERECHA

\*(terapeuta: sentarse al lado izquierdo de la camilla)

| PASOS | MANO IZQUIERDA                  | MANO DERECHA |
|-------|---------------------------------|--------------|
| 1P    | 19d                             | 9d           |
| 2P    | 17d                             | "            |
| 3P    | Dedo índice, medio, anular dcho | "            |
| 4P    | 5i                              | "            |
| 5P    | 15d                             | "            |
| 6P    | 9d                              | "            |
| 7P    | "                               | 12/4d        |
| 8P    | 21i                             | "            |

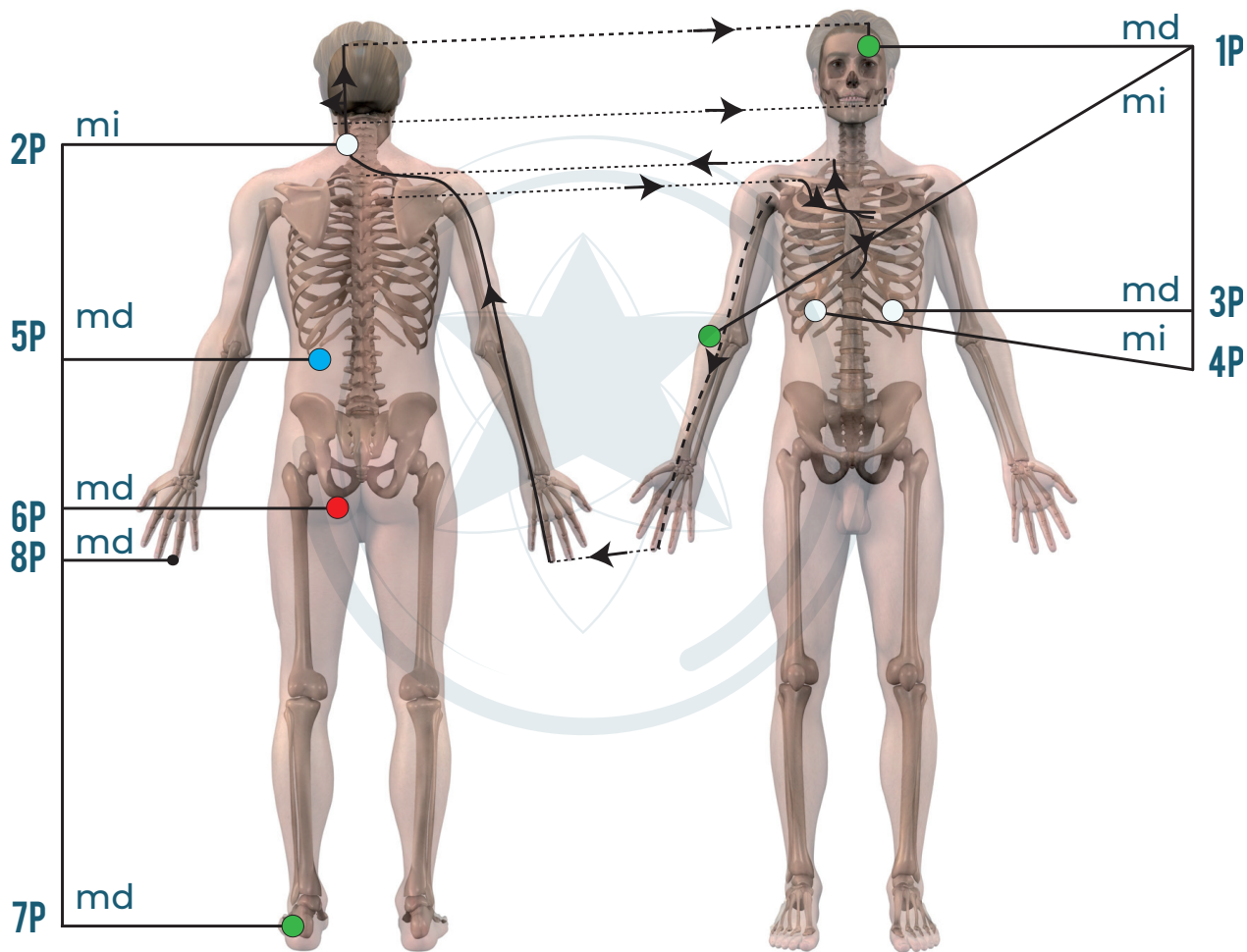


**OMBLIGO**

Para armonizar la energía " individualizada" de la función del ombligo

**LEYENDA**

d derecha mi mano izquierda  
i izquierda md mano derecha  
p paso



\*(esta ilustración pertenece a la corriente derecha, la corriente izquierda es a la inversa)

**CORRIENTE IZQUIERDA**

\*(terapeuta: sentarse al lado izquierdo de la camilla)

| PASOS | MANO IZQUIERDA   | MANO DERECHA |
|-------|------------------|--------------|
| 1P    | 20d              | 19i          |
| 2P    | "                | 12d          |
| 3P    | 14d              | "            |
| 4P    | "                | 14i          |
| 5P    | 23d              | "            |
| 6P    | 25d              | "            |
| 7P    | 16d              | "            |
| 8P    | dedo anular dcho | "            |

**CORRIENTE DERECHA**

\*(terapeuta: sentarse al lado derecho de la camilla)

| PASOS | MANO IZQUIERDA | MANO DERECHA     |
|-------|----------------|------------------|
| 1P    | 19d            | 20i              |
| 2P    | 12i            | "                |
| 3P    | "              | 14i              |
| 4P    | 14d            | "                |
| 5P    | "              | 23i              |
| 6P    | "              | 25i              |
| 7P    | "              | 16i              |
| 8P    | "              | dedo anular izdo |

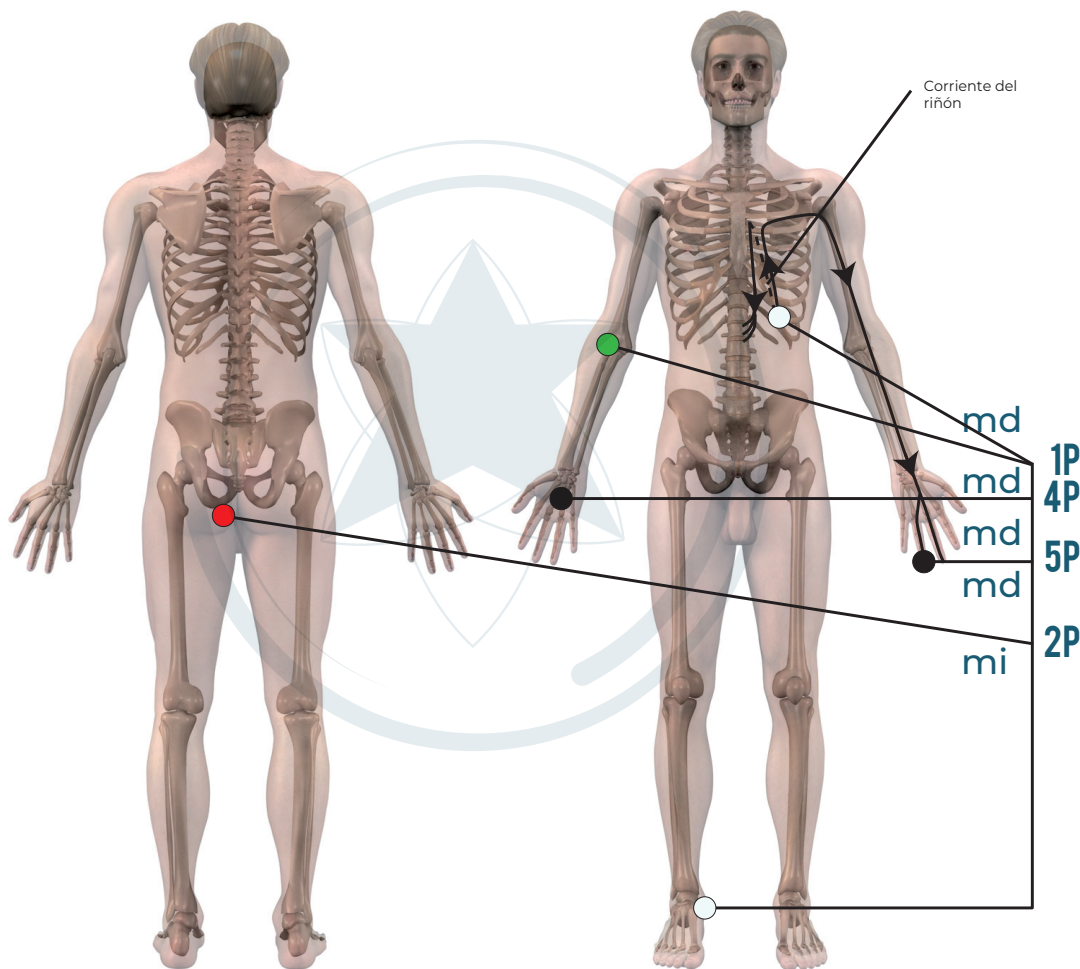


# DIAFRAGMA

Para armonizar la energía " individualizada" de la función del diafragma

**LEYENDA**

d derecha mi mano izquierda  
i izquierda md mano derecha  
p paso



\*(esta ilustración pertenece a la corriente izquierda, la corriente derecha es a la inversa)

## CORRIENTE IZQUIERDA

\*(terapeuta: sentarse al lado derecho de la camilla)

| PASOS | MANO IZQUIERDA | MANO DERECHA           |
|-------|----------------|------------------------|
| 1P    | 14i            | 19d                    |
| 2P    | 25i            | "                      |
| 3P    | "              | 5d                     |
| 4P    | "              | centro palma mano dcha |
| 5P    | "              | dedo anular izdo       |

## CORRIENTE DERECHA

\*(terapeuta: sentarse al lado izquierdo de la camilla)

| PASOS | MANO IZQUIERDA         | MANO DERECHA |
|-------|------------------------|--------------|
| 1P    | 19i                    | 14d          |
| 2P    | "                      | 25d          |
| 3P    | 5i                     | "            |
| 4P    | centro palma mano izda | "            |
| 5P    | dedo anular dcho       | "            |

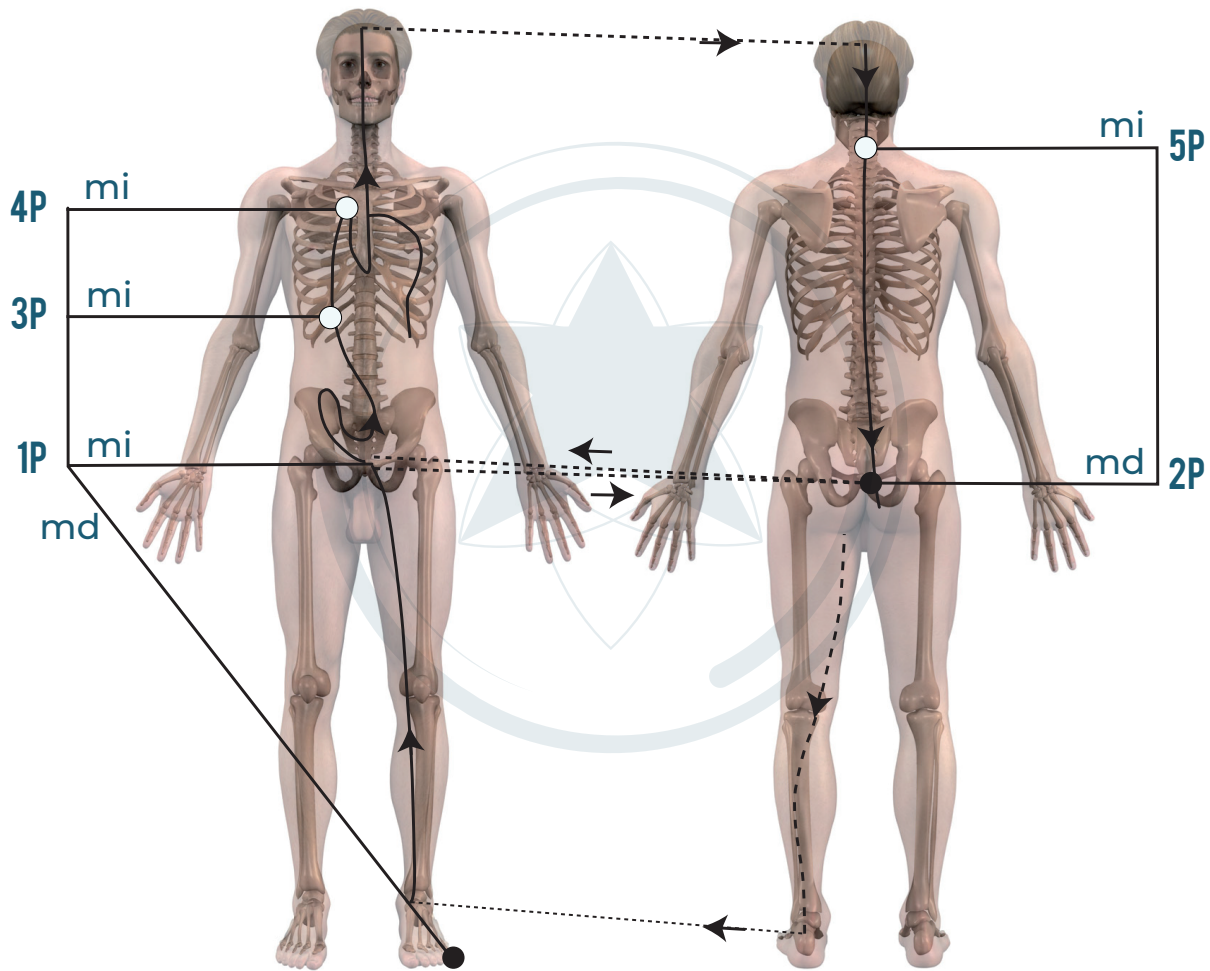


# RIÑÓN

Para armonizar la energía " individualizada" de la función del riñón

**LEYENDA**

d derecha mi mano izquierda  
i izquierda md mano derecha  
p paso



\*(esta ilustración pertenece a la corriente izquierda, la corriente derecha es a la inversa)

## CORRIENTE IZQUIERDA

\*(terapeuta: sentarse al lado derecho de la camilla)

| PASOS | MANO IZQUIERDA | MANO DERECHA          |
|-------|----------------|-----------------------|
| 1P    | hueso púbico   | dedo pequeño del izdo |
| 2P    | "              | cóccix                |
| 3P    | 14d            | "                     |
| 4P    | 13d            | "                     |
| 5P    | 12d            | "                     |

## CORRIENTE DERECHA

\*(terapeuta: sentarse al lado izquierdo de la camilla)

| PASOS | MANO IZQUIERDA            | MANO DERECHA |
|-------|---------------------------|--------------|
| 1P    | dedo pequeño del pie dcho | hueso púbico |
| 2P    | cóccix                    | "            |
| 3P    | "                         | 14i          |
| 4P    | "                         | 13i          |
| 5P    | "                         | 12i          |

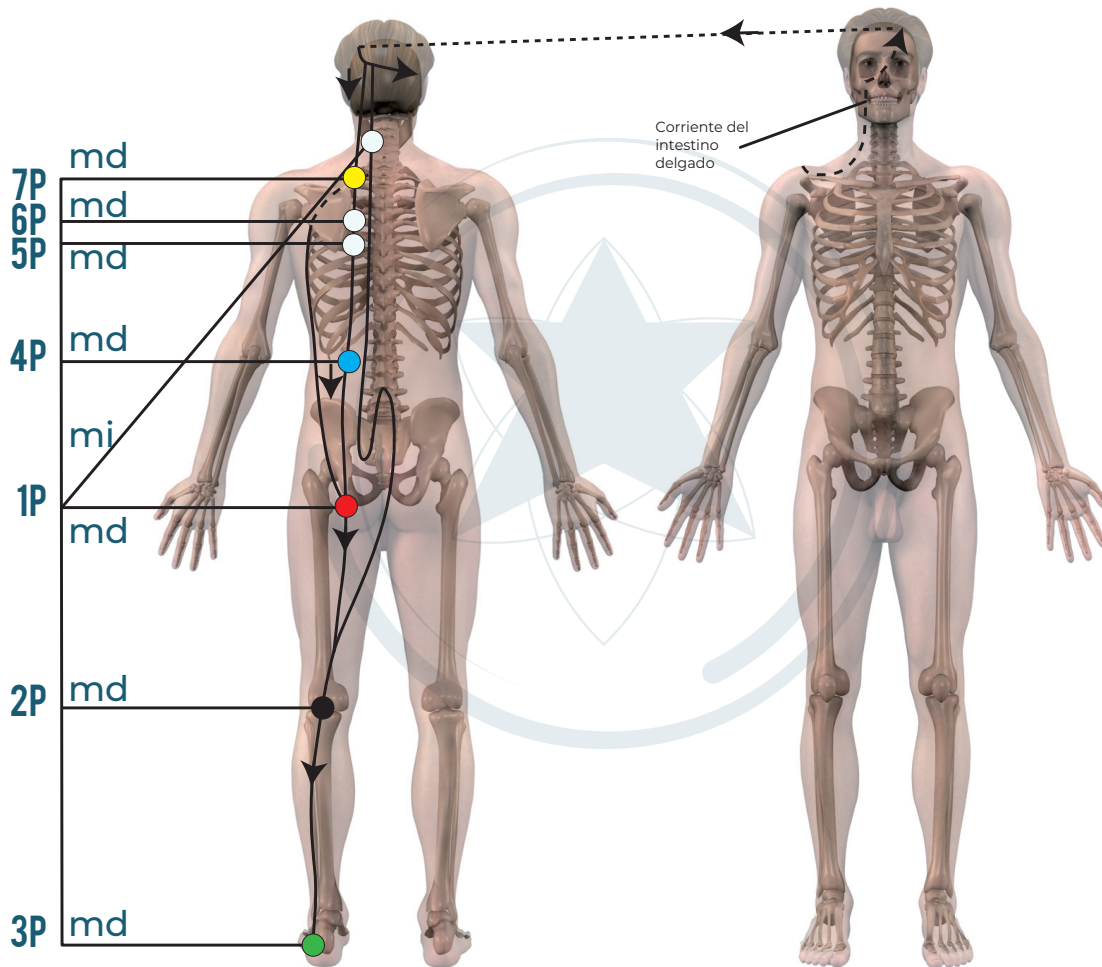


# VEJIGA

Para armonizar la energía " individualizada" de la función del vejiga

**LEYENDA**

d derecha mi mano izquierda  
i izquierda md mano derecha  
p paso



\*(esta ilustración pertenece a la corriente izquierda, la corriente derecha es a la inversa)

## CORRIENTE IZQUIERDA

\*(terapeuta: sentarse al lado derecho de la camilla)

| PASOS | MANO IZQUIERDA | MANO DERECHA                  |
|-------|----------------|-------------------------------|
| 1P    | 12i            | 25i                           |
| 2P    | "              | centro posterior rodilla izda |
| 3P    | "              | 16i                           |
| 4P    | "              | 23i                           |
| 5P    | "              | 9i                            |
| 6P    | "              | 10i                           |
| 7P    | "              | 3i                            |

## CORRIENTE DERECHA

\*(terapeuta: sentarse al lado izquierdo de la camilla)

| PASOS | MANO IZQUIERDA | MANO DERECHA                  |
|-------|----------------|-------------------------------|
| 1P    | 25d            | 12d                           |
| 2P    | "              | centro posterior rodilla dcha |
| 3P    | 16d            | "                             |
| 4P    | 23d            | "                             |
| 5P    | 9d             | "                             |
| 6P    | 10d            | "                             |
| 7P    | 3d             | "                             |

# INTESTINO DELGADO

ÓRGANOS

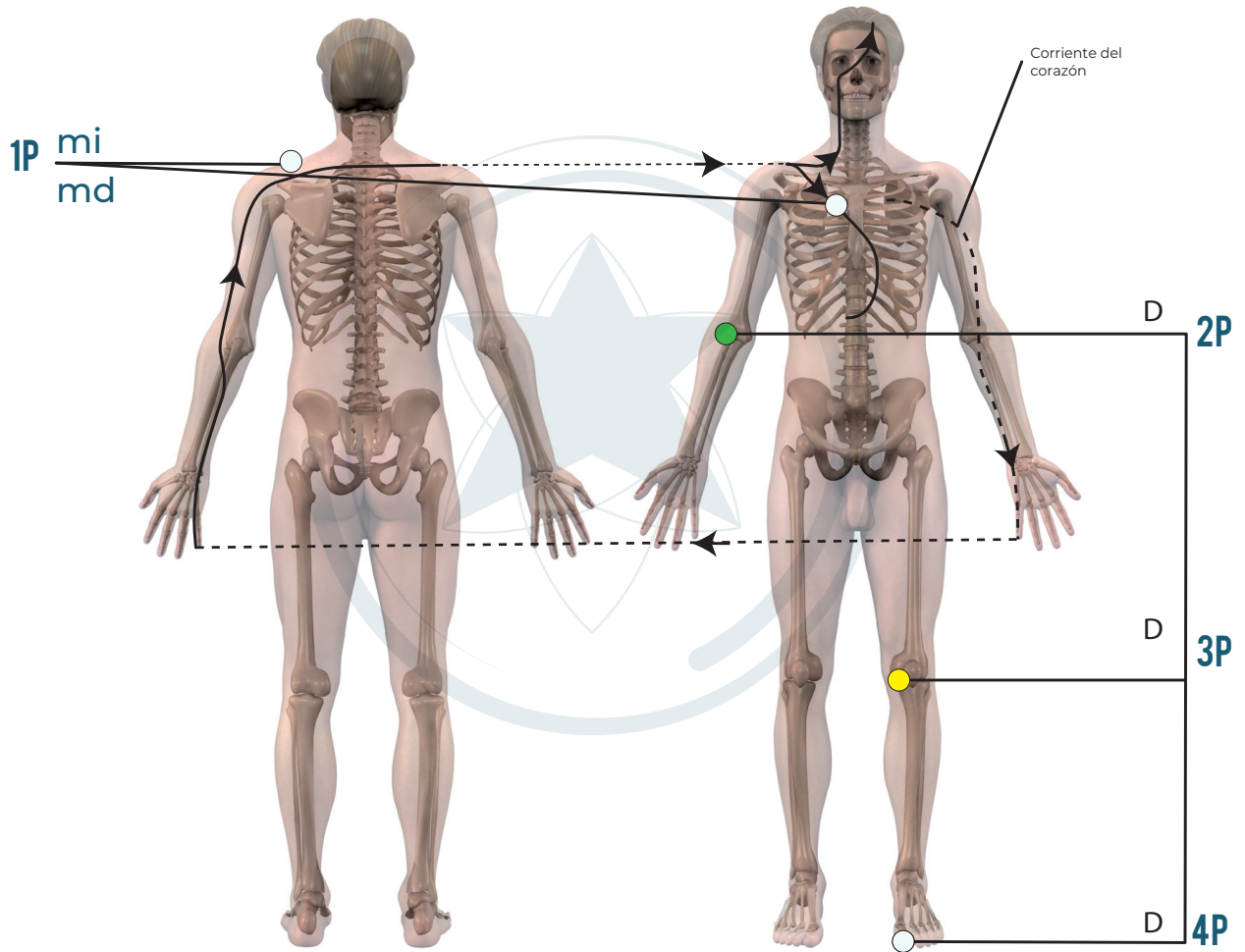


**Chaoki**  
JIN SHIN JYUTSU

Para armonizar la energía "individualizada" de la función del intestino delgado

**LEYENDA**

d derecha    mi mano izquierda  
i izquierda    md mano derecha  
p paso



\*(esta ilustración pertenece a la corriente izquierda, la corriente derecha es a la inversa)

## CORRIENTE IZQUIERDA

\*(terapeuta: sentarse al lado derecho de la camilla)

| PASOS | MANO IZQUIERDA | MANO DERECHA |
|-------|----------------|--------------|
| 1P    | 11i            | 13d          |
| 2P    | "              | 19d          |
| 3P    | "              | 1i           |
| 4P    | "              | 7i           |

## CORRIENTE DERECHA

\*(terapeuta: sentarse al lado izquierdo de la camilla)

| PASOS | MANO IZQUIERDA | MANO DERECHA |
|-------|----------------|--------------|
| 1P    | 13i            | 11d          |
| 2P    | 19i            | "            |
| 3P    | 1d             | "            |
| 4P    | 7d             | "            |

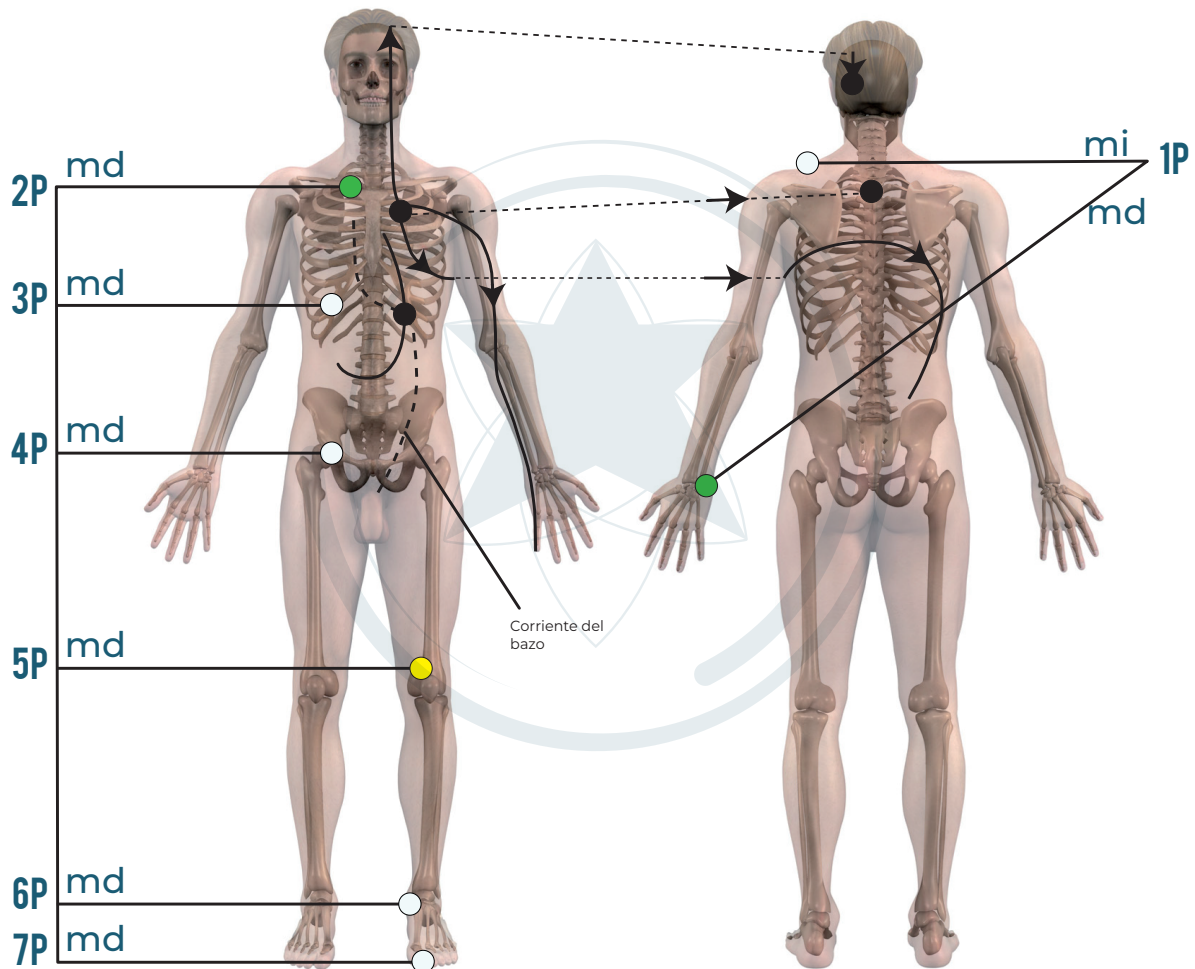


# CORAZÓN

Para armonizar la energía " individualizada" de la función del corazón

**LEYENDA**

d derecha mi mano izquierda  
i izquierda md mano derecha  
p paso



\*(esta ilustración pertenece a la corriente izquierda, la corriente derecha es a la inversa)

## CORRIENTE IZQUIERDA

\*(terapeuta: sentarse al lado derecho de la camilla)

| PASOS | MANO IZQUIERDA | MANO DERECHA |
|-------|----------------|--------------|
| 1P    | 11i            | 17i          |
| 2P    | "              | 22d          |
| 3P    | "              | 14d          |
| 4P    | "              | 15d          |
| 5P    | "              | 1i           |
| 6P    | "              | 5i           |
| 7P    | "              | 7i           |

## CORRIENTE DERECHA

\*(terapeuta: sentarse al lado izquierdo de la camilla)

| PASOS | MANO IZQUIERDA | MANO DERECHA |
|-------|----------------|--------------|
| 1P    | 17d            | 11d          |
| 2P    | 22i            | "            |
| 3P    | 14i            | "            |
| 4P    | 15i            | "            |
| 5P    | 1d             | "            |
| 6P    | 5d             | "            |
| 7P    | 7d             | "            |

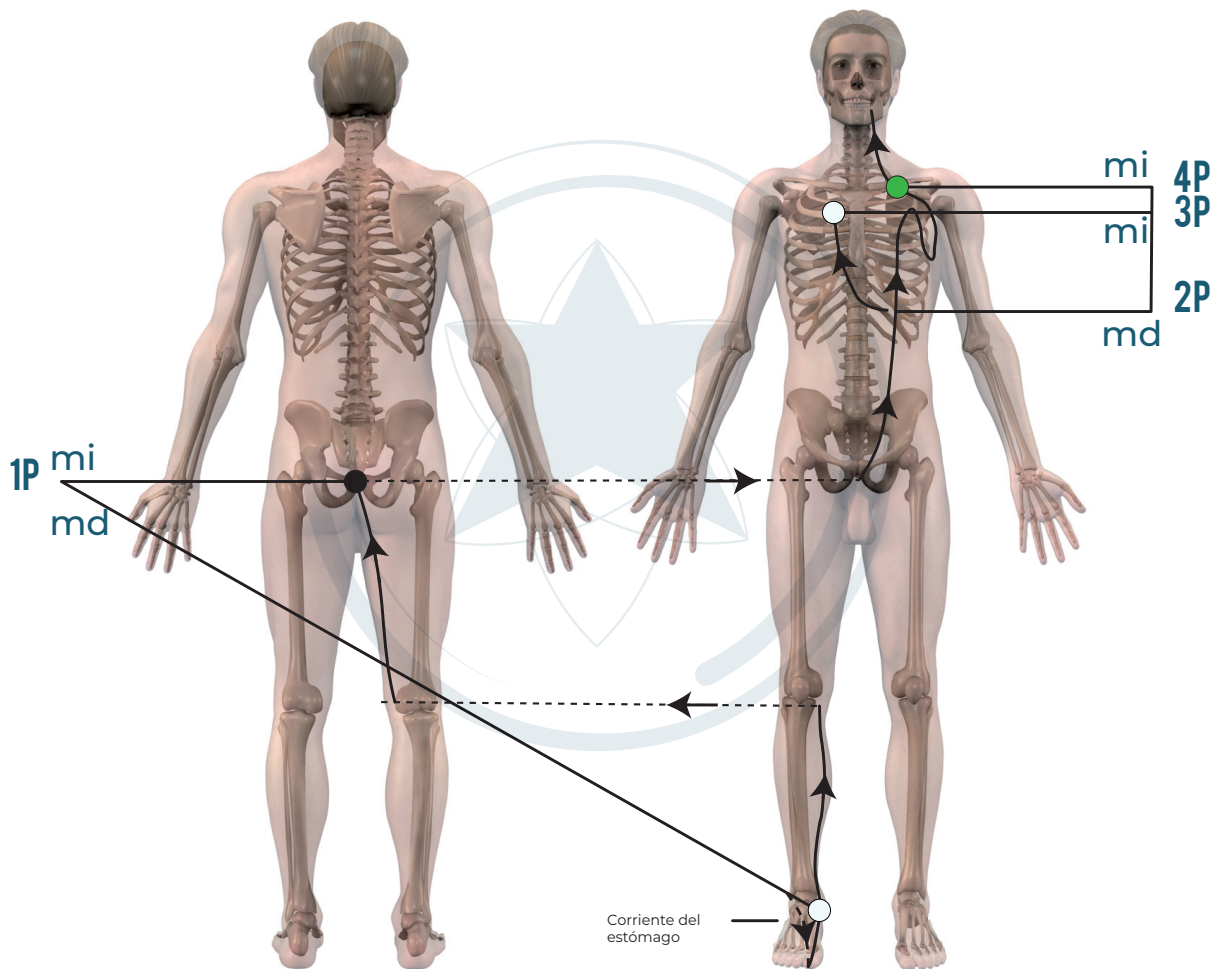


**BAZO**

Para armonizar la energía " individualizada" de la función del bazo

**LEYENDA**

d derecha mi mano izquierda  
i izquierda md mano derecha  
p paso



\*(esta ilustración pertenece a la corriente derecha, la corriente izquierda es a la inversa)

**CORRIENTE IZQUIERDA**

\*(terapeuta: sentarse al lado derecho de la camilla)

| PASOS | MANO IZQUIERDA | MANO DERECHA |
|-------|----------------|--------------|
| 1P    | cóccix         | 5d           |
| 2P    | "              | 14i          |
| 3P    | 13d            | "            |
| 4P    | 22i            | "            |

**CORRIENTE DERECHA**

\*(terapeuta: sentarse al lado izquierdo de la camilla)

| PASOS | MANO IZQUIERDA | MANO DERECHA |
|-------|----------------|--------------|
| 1P    | 5 izda         | cóccix       |
| 2P    | 14d            | "            |
| 3P    | "              | 13i          |
| 4P    | "              | 22d          |

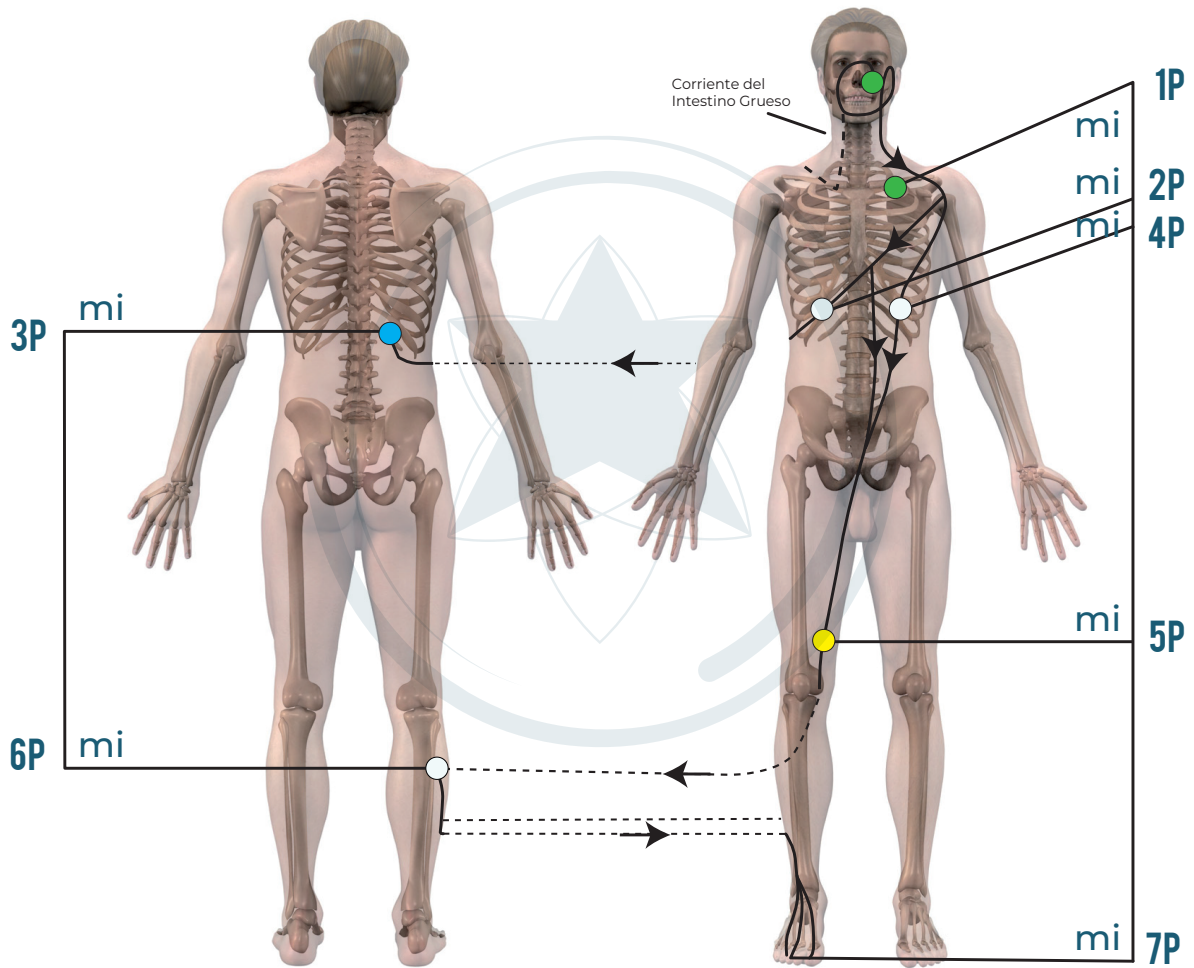


# ESTÓMAGO

Para armonizar la energía " individualizada" de la función del estómago

**LEYENDA**

d derecha mi mano izquierda  
i izquierda md mano derecha  
p paso



\*(esta ilustración pertenece a la corriente izquierda, la corriente derecha es a la inversa)

## CORRIENTE IZQUIERDA

\*(terapeuta: sentarse al lado izquierdo de la camilla)

| PASOS | MANO IZQUIERDA    | MANO DERECHA |
|-------|-------------------|--------------|
| 1P    | 22i               | 21i          |
| 2P    | 14d               | "            |
| 3P    | 23d               | "            |
| 4P    | 14i               | "            |
| 5P    | 1 d alto          | "            |
| 6P    | 8 d bajo          | "            |
| 7P    | 3er dedo pie dcho | "            |

## CORRIENTE DERECHA

\*(terapeuta: sentarse al lado derecho de la camilla)

| PASOS | MANO IZQUIERDA | MANO DERECHA     |
|-------|----------------|------------------|
| 1P    | 21d            | 22d              |
| 2P    | "              | 14i              |
| 3P    | "              | 23i              |
| 4P    | "              | 14d              |
| 5P    | "              | 1 i alto         |
| 6P    | "              | 8 i bajo         |
| 7P    | "              | 3er dedo pie izd |

# INTESTINO GRUESO

ÓRGANOS

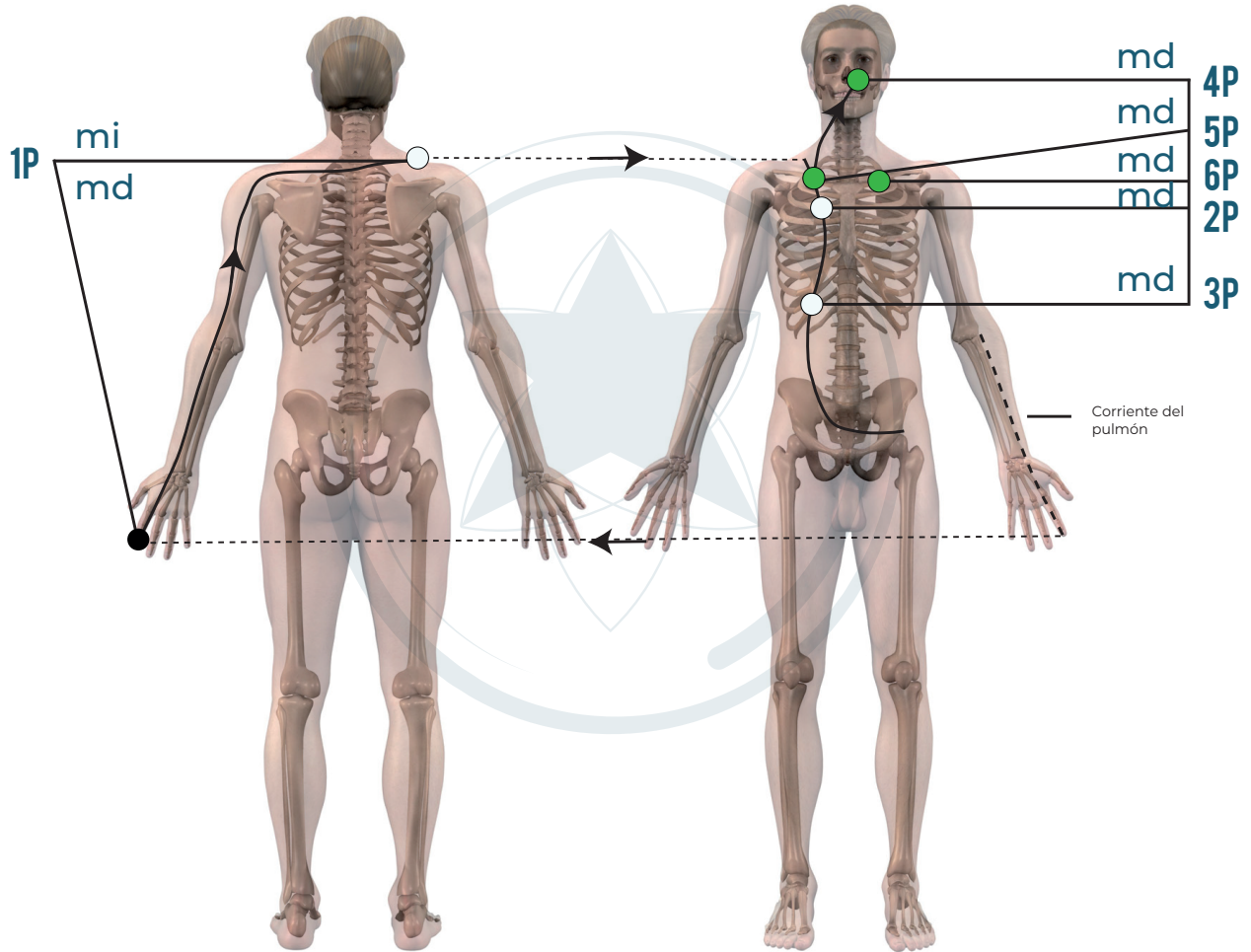


**Chaoki**  
JIN SHIN JYUTSU

Para armonizar la energía " individualizada" de la función del intestino grueso

**LEYENDA**

d derecha mi mano izquierda  
i izquierda md mano derecha  
p paso



\*(esta ilustración pertenece a la corriente izquierda, la corriente derecha es a la inversa)

## CORRIENTE IZQUIERDA

\*(terapeuta: sentarse al lado derecho de la camilla)

| PASOS | MANO IZQUIERDA | MANO DERECHA     |
|-------|----------------|------------------|
| 1P    | 11d            | dedo índice izdo |
| 2P    | "              | 13d              |
| 3P    | "              | 14d              |
| 4P    | "              | 21i              |
| 5P    | "              | 22d              |
| 6P    | "              | 22i              |

## CORRIENTE DERECHA

\*(terapeuta: sentarse al lado izquierdo de la camilla)

| PASOS | MANO IZQUIERDA   | MANO DERECHA |
|-------|------------------|--------------|
| 1P    | dedo índice dcho | 11i          |
| 2P    | 13i              | "            |
| 3P    | 14i              | "            |
| 4P    | 21d              | "            |
| 5P    | 22i              | "            |
| 6P    | 22d              | "            |

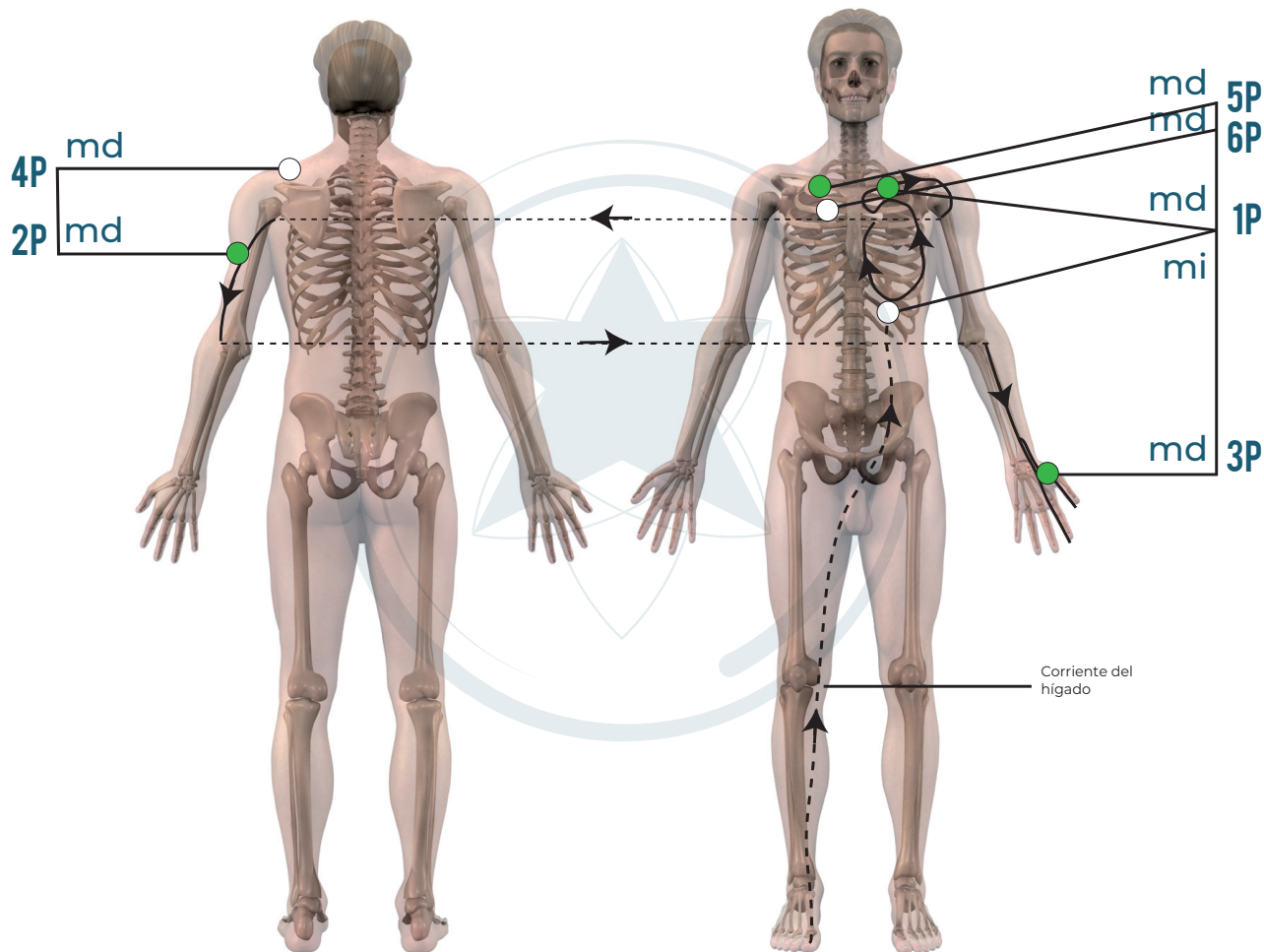


# PULMÓN

Para armonizar la energía " individualizada" de la función del pulmón

**LEYENDA**

d derecha mi mano izquierda  
i izquierda md mano derecha  
p paso



\*(esta ilustración pertenece a la corriente izquierda, la corriente derecha es a la inversa)

## CORRIENTE IZQUIERDA

\*(terapeuta: sentarse al lado izquierdo de la camilla)

| PASOS | MANO IZQUIERDA | MANO DERECHA |
|-------|----------------|--------------|
| 1P    | 14i            | 22i          |
| 2P    | "              | 19i alto     |
| 3P    | "              | 18i          |
| 4P    | "              | 11i          |
| 5P    | "              | 22d          |
| 6P    | "              | 13d          |

## CORRIENTE DERECHA

\*(terapeuta: sentarse al lado derecho de la camilla)

| PASOS | MANO IZQUIERDA | MANO DERECHA |
|-------|----------------|--------------|
| 1P    | 22d            | 14d          |
| 2P    | 19d alto       | "            |
| 3P    | 18d            | "            |
| 4P    | 11d            | "            |
| 5P    | 22i            | "            |
| 6P    | 13i            | "            |

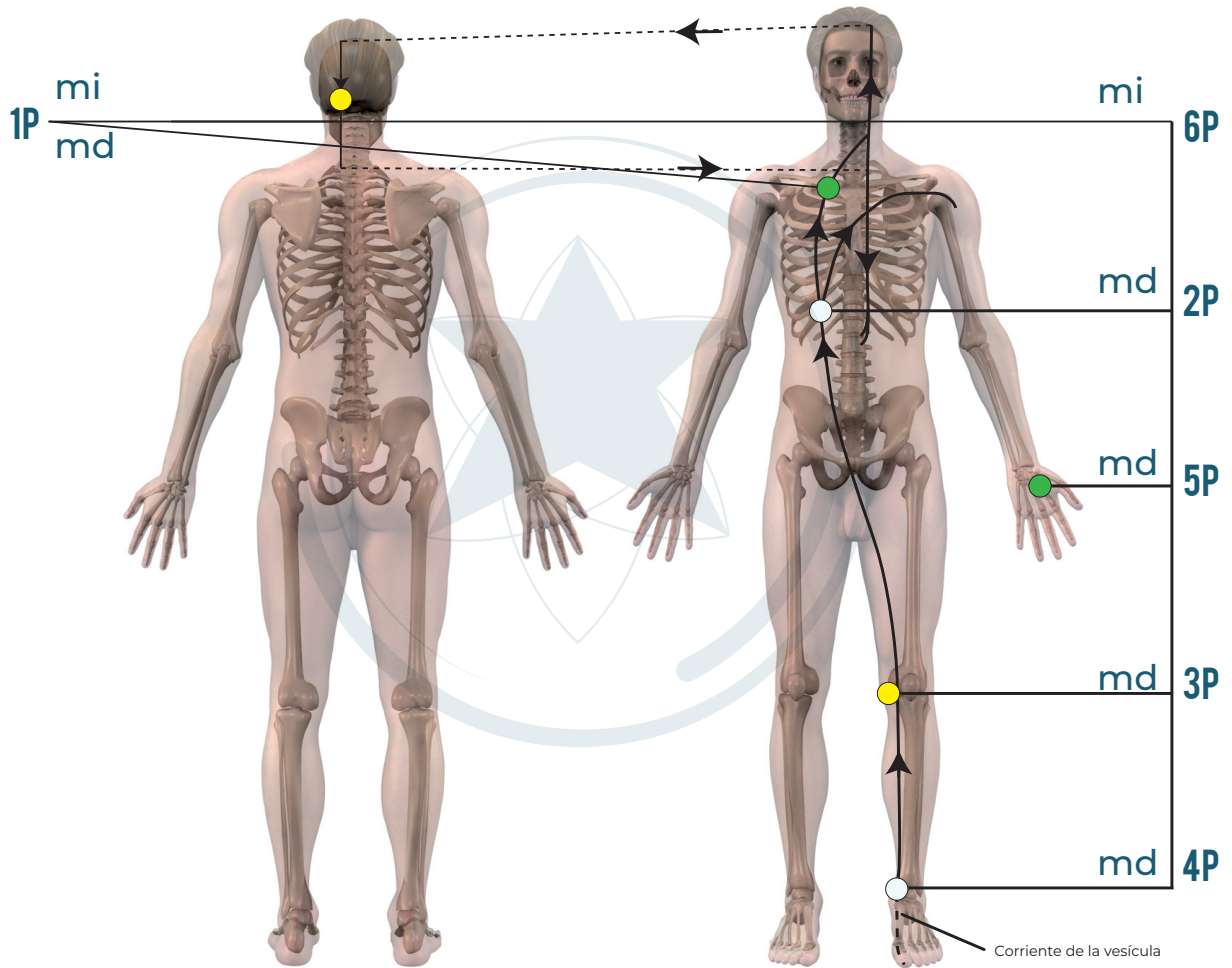


# HÍGADO

Para armonizar la energía " individualizada" de la función del hígado

**LEYENDA**

d derecha mi mano izquierda  
i izquierda md mano derecha  
p paso



\*(esta ilustración pertenece a la corriente izquierda, la corriente derecha es a la inversa)

## CORRIENTE IZQUIERDA

\*(terapeuta: sentarse al lado derecho de la camilla)

| PASOS | MANO IZQUIERDA | MANO DERECHA |
|-------|----------------|--------------|
| 1P    | 4i             | 22d          |
| 2P    | "              | 14d          |
| 3P    | "              | 1i           |
| 4P    | "              | 5i           |
| 5P    | "              | 18i          |
| 6P    | 4d             | "            |

## CORRIENTE DERECHA

\*(terapeuta: sentarse al lado izquierdo de la camilla)

| PASOS | MANO IZQUIERDA | MANO DERECHA |
|-------|----------------|--------------|
| 1P    | 22i            | 4d           |
| 2P    | 14i            | "            |
| 3P    | 1d             | "            |
| 4P    | 5d             | "            |
| 5P    | 18d            | "            |
| 6P    | "              | 4i           |

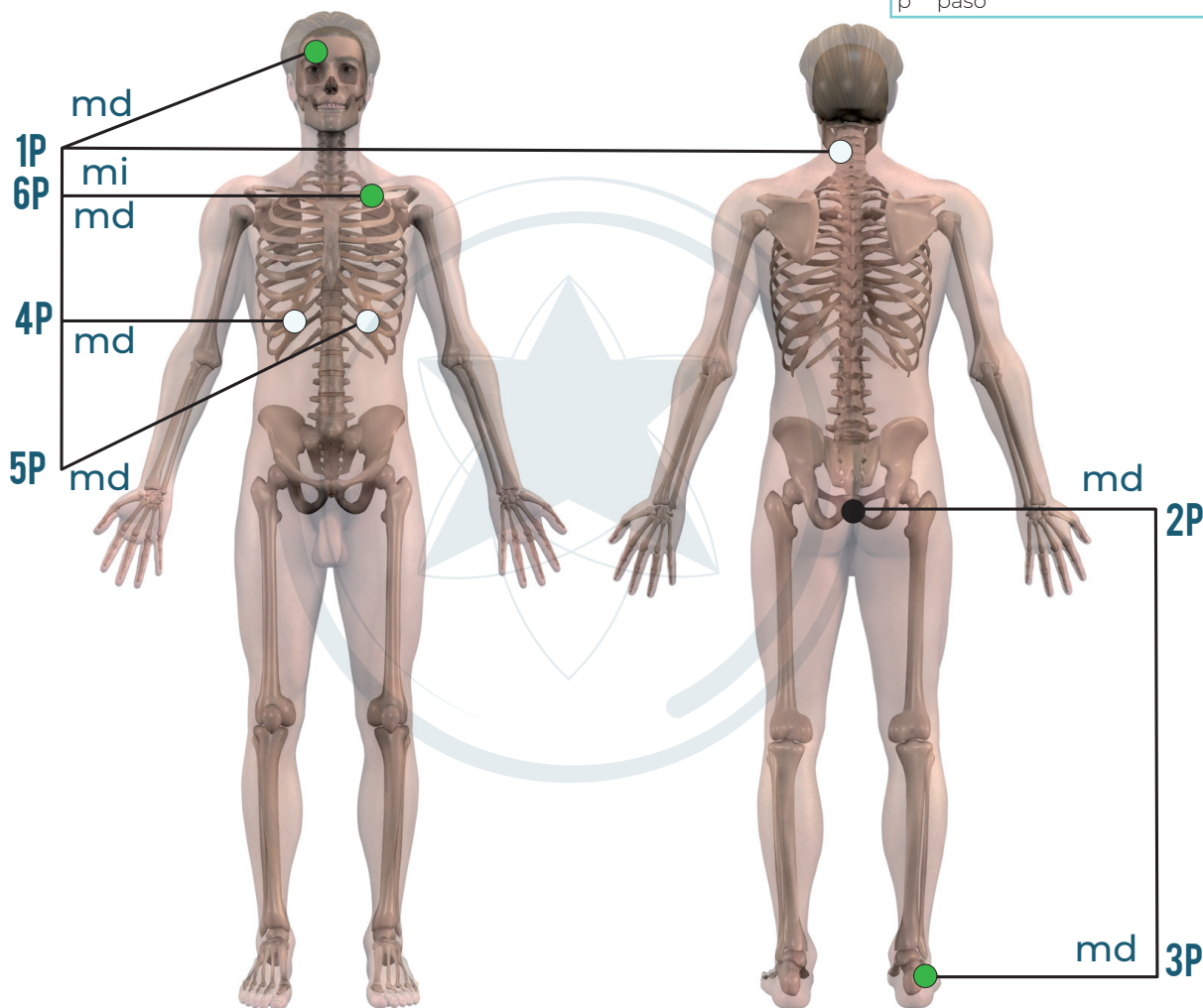


# VESÍCULA

Para armonizar la energía " individualizada" de la función de la vesícula

**LEYENDA**

d derecha mi mano izquierda  
i izquierda md mano derecha  
p paso



\*(esta ilustración pertenece a la corriente izquierda, la corriente derecha es a la inversa)

## CORRIENTE IZQUIERDA

\*(terapeuta: sentarse al lado derecho de la camilla)

| PASOS | MANO IZQUIERDA | MANO DERECHA |
|-------|----------------|--------------|
| 1P    | 12i            | 20d          |
| 2P    | "              | cóccix       |
| 3P    | "              | 16d          |
| 4P    | "              | 14d          |
| 5P    | "              | 14i          |
| 6P    | "              | 22i          |

## CORRIENTE DERECHA

\*(terapeuta: sentarse al lado izquierdo de la camilla)

| PASOS | MANO IZQUIERDA | MANO DERECHA |
|-------|----------------|--------------|
| 1P    | 20i            | 12d          |
| 2P    | cóccix         | "            |
| 3P    | 16i            | "            |
| 4P    | 14i            | "            |
| 5P    | 14d            | "            |
| 6P    | 22d            | "            |

