



SPECIAL
DEBUTANT

Guide du marketing digital

*ne choisis plus entre carrière et famille,
créé ton équilibre !*

Découvre comment créer une activité en ligne qui te permet d'être présente pour ta famille tout en réalisant tes ambitions.

HELLO & bienvenue



”

Je suis Emilie, maman d'une tribu de 4 enfants.

Après avoir subit pendant 7 années le salariat j'ai décidé que je n'allais pas passer 40 ans dans une carrière qui ne me convenait pas et passer à côté de moments avec mes enfants que je ne pourrai jamais rattraper.

C'est la raison pour laquelle je me suis lancée dans l'entrepreneuriat à la naissance de mon premier. J'ai tenu pendant près de 10 ans une boutique en ligne d'articles pour les tout-petits.

A la naissance de mon 4eme j'ai souhaité m'orienter vers une activité moins prenante mais tout aussi enrichissante puisque aujourd'hui j'accompagne toutes les femmes comme toi qui souhaitent générer des revenus sur les réseaux sociaux afin de pouvoir profiter au mieux de ta famille et de ta vie !

J'ai regroupé dans ce guide des conseils et des informations qui te permettront de mieux comprendre comment il est possible de créer un business en ligne afin de générer des revenus en ligne tout en étant une maman présente ♥

Emilie

JE TE LAISSE
DÉCOUVRIR LA SUITE

@LAMETHODEDIGITALE



SOMMAIRE

01 - Pourquoi tu souhaites te lancer ?

02 - Qu'est-ce qu'un produit digital ?

03 - Qu'est-ce qu'un revenu passif ?

04 - Le faceless marketing

05 - Quelques chiffres

06 - Par où commencer

07 - Exemples de produits digitaux

1. Pourquoi tu souhaites te lancer ?

Le marketing digital, est un domaine en plein essor, plein d'opportunités pour celles qui veulent se lancer. Mais réussir dans ce domaine, ce n'est pas juste une question de compétences techniques ou de stratégies, la bonne question à se poser à la base c'est "Pourquoi souhaites-tu te lancer".

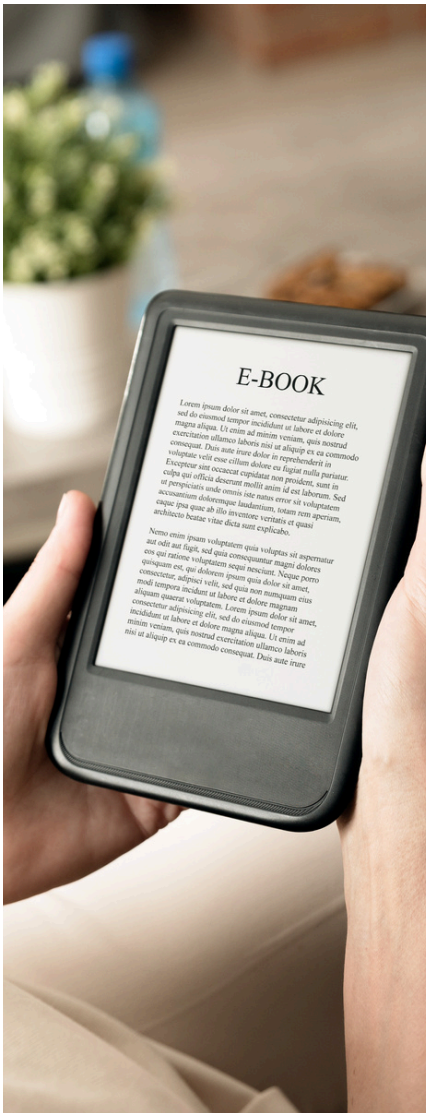
Ton pourquoi te permettra de te rappeler à chaque instant où tu douteras la raison pour laquelle tu t'es lancée et celle qui va te permettre d'avancer.

Personnellement, mon pourquoi était de pouvoir passer du temps avec mes enfants, bâtir une vie de famille solide dans laquelle on essaie de créer au quotidien un lien fort, des souvenirs. des moments qui resteront gravés une fois adulte.



selon Forbes...

FORBES a annoncé que le marketing digital serait l'un des métiers les mieux rémunérés en 2025, avec des **pics de croissance** au cours des deux prochaines années.




2. Qu'est-ce qu'un produit digital ?

Un produit digital, ou produit numérique, est un service qui est créé, vendu et utilisé en ligne. Contrairement aux produits physiques, les produits digitaux n'existent que sous forme électronique et peuvent être distribués instantanément via Internet.

Il existe différents types de produits digitaux mais celui qui va nous intéresser ici c'est plutôt le Ebook, la formation en ligne ou le modèle téléchargeable car nous allons pouvoir le proposer à un prix raisonnable. L'idée est de pouvoir proposer un produit digital de qualité à une audience sans pour autant lui faire dépenser une somme astronomique.

Il y a plusieurs possibilités concernant la vente de produits digitaux :

1. Tu es passionné par un domaine (jardinage, cuisine, fitness, parentalité...) et **tu décides de créer ton propre produit digital**
2. Tu n'as pas vraiment d'idée et dans ce cas **tu peux acheter un produit digital avec un droit de revente** et tu peux ainsi le proposer sur ta boutique sans le moindre effort !



3. Qu'est-ce qu'un revenu passif ?

Comparé à un job classique où tu échanges ton temps contre un salaire, les revenus passifs continuent à travailler même quand tu ne travailles pas activement. Une fois bien mis en place, tu génères de l'argent avec seulement quelques heures de travail par jour. C'est particulièrement intéressant pour les femmes qui veulent être financièrement indépendantes et télétravailler, ou pour les mamans au foyer, offrant une belle stabilité financière et flexibilité.

Explorer ces opportunités peut vraiment ouvrir la porte à de nouvelles avenues passionnantes pour faire grandir tes finances!

Exemples de revenus passifs ne nécessitant pas ou très peu d'investissement initial et pas d'expérience:

Produits digitaux, blogging et création de contenu, marketing d'affiliation, engagement dans les réseaux sociaux, E-commerce et dropshipping.

Nous allons nous concentrer sur la meilleure façon d'entreprendre en ligne, les produits digitaux!

4. Le faceless marketing (marketing sans visage)



Je ne veux pas m'exposer

On ne va pas se mentir la vie d'une maman ne permet pas de réaliser des vidéos très instagrammables ! Heureusement aujourd'hui tu n'as pas besoin de t'exposer pour réussir à vendre.

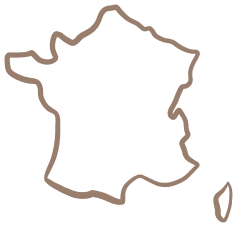
Et bien il existe une solution pour toi !

En optant pour la création d'un compte Faceless (sans visage) tu peux vendre des produits digitaux de façon simple et anonyme sans jamais te soucier de ton apparence. Ainsi, tu pourras accorder davantage de temps à la qualité du contenu que tu vas proposer à ton public.

Tu n'as pas besoin d'être une personnalité publique ou un génie créatif pour réussir dans ce domaine !

Aujourd'hui des comptes Faceless pullulent sur Instagram et permettent de générer des milliers d'euros grâce à du contenu de valeur délivré à une public cible.

5. Quelques chiffres



En 2024, Instagram compte environ 27 millions d'utilisateurs actifs en France.



A l'échelle mondiale, on compte plus de 2 milliards d'utilisateurs actifs mensuels.


En tenant compte seulement des 27 millions d'utilisateurs en France :

Faisons quelques calculs simples :

En vendant **1 produit digital par jour** (ce qui n'est rien du tout)
 $47€ \times 30$ (jours) : **1410 € par mois**

En vendant **5 produits digitaux par jour** (ce qui est très peu)
 $47€ \times 5 \times 30$ (jours) : **7050 € par mois**

En vendant **10 produits digitaux par jour** (ce qui n'est pas énorme)
 $47€ \times 10 \times 30$ (jours) : **14.100 € par mois**



6. Par où commencer

1. Identifie ta niche

Choisir une niche constitue une étape cruciale dans le lancement de ton entreprise. Il est essentiel de sélectionner un domaine dans lequel tu possèdes de l'expérience ou des compétences, afin de pouvoir offrir des solutions pertinentes à ton public.

Voici des exemples de niches rentables : Business en ligne, Santé, Relations, Voyages, Beauté, Mode, Cuisine, Pâtisserie, Marketing Instagram, Immobilier.

2. Créé un nouveau compte Instagram

1. Crée un compte créateur sur Instagram avec un nom accrocheur.
 2. Choisis une photo de profil (ou un logo) et écris une bio engageante.
 3. Ajoute le lien vers la plateforme de vente de ton produit.
- ☒ La création d'un nouveau compte est cruciale car elle permet d'atteindre une audience ciblée, en adéquation avec les produits que tu souhaites vendre.

3. Vends ton produit digital

Option 1 : Tu crées ton propre produit numérique

Produit que tu crées pour répondre à la problématique de ton client cible.

Option 2 : Tu utilises un produit avec droit de revente

Tu achètes le produit, le personnalise et le revends sur ta boutique.

☒ Infos, tu trouveras 2 types de produits avec droit de revente :

PLR = Tu dois modifier le produit (page de garde, titre, logo)

MRR = Tu peux vendre le produit tel quel



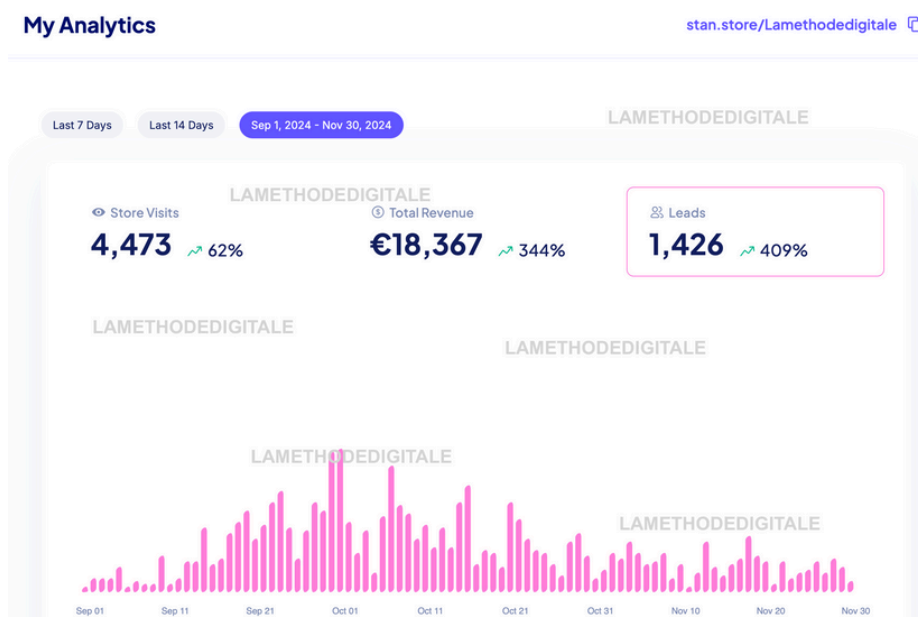
TOUT LE MONDE PEUT LE FAIRE !

La clé du succès d'un produit digital est de s'assurer que ton produit résout un problème.

Si ton produit digital résout un problème rapidement et efficacement, il se vendra.

Et ne t'inquiète pas, je t'apprendrai tout ce qu'il faut savoir sur comment faire les recherches sur ton produit digital avant de le créer pour t'assurer qu'il est RENTABLE.

Voilà ce que cette activité m'a permis de générer 2 mois après m'être lancée :



REVENUS
SUR 3 MOIS



7. Idées de produits digitaux dans le top 5 des marchés les plus rentables

Que tu aies un talent, des compétences, une expertise ou tout simplement un domaine qui te plaît, monétise le à travers tes propres produits numériques !

● Développement Personnel et Bien-être



1. Guide de relaxation pour débutants
2. Planificateur de Productivité et Objectifs
3. Programme de Gestion du Stress
4. Défi de 30 Jours de Gratitude
5. Guide de Développement Personnel
6. Guide des Habitudes Positives pour une Vie Équilibrée
7. Détox Digitale : Guide pour Réduire le Temps d'Écran
8. Plan de Bien-Être Holistique

● Santé et Fitness



1. Programmes d'Exercices à Domicile pour Débutants
2. Recettes Saines et Simples
3. Guide de Nutrition pour Débutants
4. Défi Fitness de 30 Jours
5. Journal de Suivi de Fitness
6. Séances d'Étirements pour Débutants
7. Plan de Nutrition Pré et Post Entraînement
8. Challenge de 7 Jours pour une Vie Plus Active

● Parentalité et maternité



1. Guide de Gestion du Temps pour Mamans Débordées
2. Planning de Repas pour Bébé et Batch Cooking
3. Calendrier des Activités pour Enfants
4. Guide de Préparation pour l'Arrivée du Bébé
5. Ebook de Conseils pour le Sommeil des Bébés
6. Guide d'Exercices Post-Partum
7. Check-list pour les Premiers Mois avec Bébé
8. Conseils pour l'Éducation Positive des Enfants

● Entrepreneuriat et business en ligne



1. Guide de Lancement d'un Blog pour Débutants
2. Plan de Marketing pour Réseaux Sociaux
3. Ebook sur la Création d'une Boutique en Ligne
4. Cours de Création de Contenu pour Instagram
5. Guide pour Créer et Vendre des Produits Numériques
6. Planificateur de Contenu pour Médias Sociaux
7. Guide de Monétisation d'un Blog
8. Formation sur les Bases du Marketing d'Affiliation

● Mode et beauté



1. Guide de Maquillage pour Débutants
2. Ebook sur les Soins de la Peau pour Débutants
3. Plan de Soins Capillaires Personnalisé
4. Tutoriel de Création de Looks de Mode
5. Guide de Shopping Éthique et Durable
6. Ebook sur les Tendances Mode Saisonnières
7. Plan de Soins du Visage Maison
8. Guide pour Choisir les Couleurs qui Te Conviennent

Tu ne souhaites pas proposer des produits numériques ?
Voici 4 autres sources de revenus possibles :

1. Devenir Community Manager

Le Community Manager est la voix d'une marque sur les réseaux sociaux. C'est un métier très recherché aujourd'hui, surtout par les petites entreprises, entrepreneurs et créateurs de contenu.

Ce que tu peux proposer :

- Gérer des comptes Instagram, Facebook, TikTok...
- Créer du contenu, planifier des publications
- Animer les communautés et répondre aux commentaires



Pourquoi c'est rentable ?

- Beaucoup d'entreprises n'ont pas le temps ni les compétences pour gérer leurs réseaux.
- Tu peux facturer entre 300€ et 1000€/mois par client (ou plus selon l'expérience).

2. Créer du Contenu UGC & Partenariats Rémunérés

UGC = User Generated Content. Tu crées du contenu (vidéos, photos, avis) que les marques vont utiliser dans leur propre communication. Pas besoin d'avoir une grosse communauté !

- Ce que tu peux faire :
- Vidéos de démonstration, unboxing, tests produits
- Témoignages en vidéo
- Stories ou réels pour les marques



Pourquoi c'est rentable ?

- Les marques recherchent des créateurs authentiques.
- Un contenu UGC peut être payé de 100€ à 500€ la vidéo selon la qualité.
- Avec une communauté, tu peux aussi obtenir des partenariats rémunérés (post sponsorisés, etc.)..

3. L’Affiliation

Tu recommandes des produits ou services via des liens spéciaux. À chaque fois qu’une personne achète via ton lien, tu touches une commission.

- Ce que tu peux promouvoir :

- Logiciels (Canva, Notion, outils pro...)
- Formations, ebooks
- Produits Amazon, etc.



Pourquoi c’est scalable ?

- Pas besoin de stock ou service client
- Tu peux gagner de l’argent en automatique une fois tes contenus publiés.

3. Revendre un produit MRR (avec droit de revente)

Le Master Resell Right (MRR), c'est un modèle simple et puissant : Tu achètes une formation ou un produit numérique avec licence de revente, et tu as le droit de le revendre en tant que tel, à ton prix, sans partager les bénéfices.

- Ce que ça inclut :

- Accès à une formation complète (souvent sur le business en ligne, marketing, etc.)
- Le droit légal de la revendre
- Des outils marketing fournis : page de vente, visuels, tunnel, etc.



Pourquoi c'est rentable ?

- Tu ne perds pas de temps à créer une formation toi-même
- Tu gagnes 100% du prix de vente
- Tu apprends en suivant la formation + tu peux la revendre directement
- Très utile si tu débutes et que tu veux générer du cash rapidement.

ÇA POURRAIT ÊTRE CE QUE TU ATTENDAIS...

Les produits digitaux ont complètement changé ma vie.
J'ai créé plusieurs types d'entreprises et je peux te dire avec certitude que les produits digitaux sont très faciles à démarrer et les plus rentables que tu puisses vendre !

Si l'une de ces activités peut t'intéresser je t'explique comment passer à l'action



Tu souhaites créer ou revendre un produit numérique ?

Une méthode simple en 7 jours pour apprendre à créer un produit numérique et le vendre sur les réseaux sociaux sans avoir besoin de t'exposer



La Méthode 7 jours

- Un plan clair et structuré pour apprendre à créer, lancer et vendre ton premier produit numérique en partant de 0
- Si tu n'as pas d'idées tu pourras opter pour les 100 idées de produits qui se sont le plus vendus ces derniers mois
- Une méthode simple et duplicable pour commencer à générer des revenus en ligne à un prix mini.
- Avec droit de revente (tu peux revendre cette méthode et avoir 70% de commission sur chaque vente)

17 €

[lien ici](#)

Tu aimerais créer une page de citations sur le sujet de ton choix et apprendre à la monétiser :



Formation "Monétise tes citations"

- Une formation 100% visuelle (vidéos + tutos) qui t'accompagne pas à pas, même si tu pars de zéro
- Crée ta page de citations, ta boutique en ligne et découvre les stratégies pour te démarquer et automatiser ton activité
- Apprends 4 méthodes simples pour générer des revenus grâce à ta page de citations (sans avoir besoin de t'exposer)

97 €

[lien ici](#)

→ Ces 2 formations sont disponibles en affiliation. Le principe ? Tu peux proposer ces méthodes sur ta boutique (via ton lien d'affilié) et tu gagnes 70% de commission par vente !

Tu souhaites une formation complète qui va t'apprendre 5 sources de revenus ?

Même si tu pars de 0 !



Formation complète LID (Droits de revente inclus).

- Une formation facile à suivre et complète avec plus de 20 modules
- 5 sources de revenus au choix : affiliation, community manager, UGC (partenariats avec des marques), création de tes propres produits et services numériques, revente de la formation et/ou des produits offerts dans la formation.
- Payable en 3 fois ou 4 fois sans frais

597 €

[lien ici](#)

En achetant la formation dans ma boutique, je t'offre 870 € de produit offerts :

- 15 produits digitaux offerts : dont une mini formation audio + 50 mockups pour présenter tes produits de manière professionnelle sur ta boutique.
- Ma formation Monétise tes citations + Méthode 7 jours (les 2 méthodes sont avec droit de revente)
- Un accompagnement personnalisé pour t'aider étape par étape à te lancer et on fera un point hebdomadaire pour affiner si besoin ta stratégie.
- Un accès à un groupe privé d'entraide sur instagram pour booster ta visibilité et s'échanger des infos et astuces .



+



50 mockups pour une présentation professionnelle de tes produits

@LAMETHODEDIGITALE



FÉLICITATIONS À TOI D'AVOIR
PARCOURU CE GUIDE JUSQU'À LA FIN !

MAINTENANT, C'EST À TOI DE METTRE EN PRATIQUE
LES CONNAISSANCES ACQUISES ET DE TE LANCER
DANS CETTE AVENTURE PASSIONNANTE.

JE TE SOUHAITE LA PLUS BELLE DES RÉUSSITES ET
JE SUIS BIEN SÛR DISPONIBLE SI TU AS DES
QUESTIONS VIA MA PAGE INSTAGRAM
[@LAMETHODEDIGITALE](#).

