


LE GUIDE COMPLET

POUR INVESTIR EN ETF EN
MOINS DE 2 HEURES PAR MOIS



*Conçu pour les
investisseurs débutants
qui n'ont pas le temps.*

Emilien Delgrange

L'investissement en bourse



« Si vous ne trouvez pas un moyen de gagner de l'argent pendant que vous dormez, vous travaillerez jusqu'à votre mort. »

- Warren Buffett.

Cette phrase, signée par l'un des plus grands investisseurs de notre époque, résume une réalité trop souvent ignorée. Beaucoup travaillent dur, donnent le meilleur d'eux-mêmes chaque jour — et si tu lis ces lignes, tu en fais sans doute partie. Bravo à toi !

Mais... as-tu déjà pris un instant pour réfléchir à ta situation financière sur le long terme ?

QUE SE PASSERA-T'IL SI TU CONTINUES AINSI ?

L'argent que tu laisses dormir perd de sa valeur chaque année. L'inflation agit en silence, **réduisant ton pouvoir d'achat.**

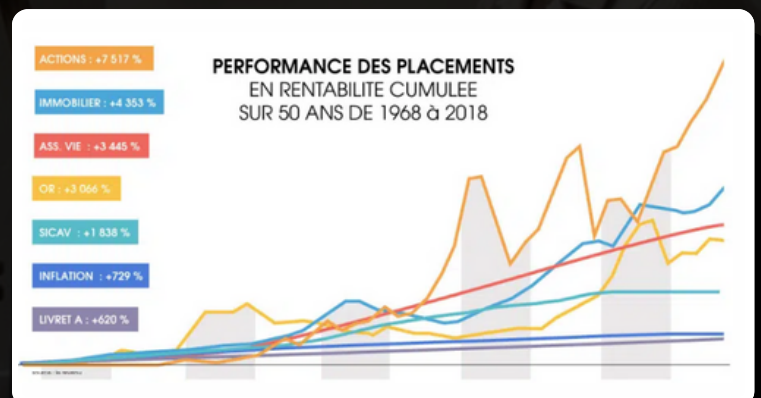
Et la retraite... Soyons honnêtes : le système actuel n'est plus viable. Ne vaudrait-il pas **mieux compter sur toi-même** plutôt qu'espérer du gouvernement ?

De plus, tu veux plus que survivre : **tu veux construire.**

Tu as sûrement des projets : voyager, lancer ton activité, aider tes proches, ou simplement gagner en liberté ou un complément de revenus.


C'est possible.

Et parmi les moyens les plus simples, accessibles et puissants pour y parvenir, il y a l'investissement en Bourse.



Historiquement, **c'est l'un des placements les plus performants.**

Contrairement aux idées reçues, la bourse n'est pas réservée aux experts, ni aux riches.

 Ce guide va t'aider à comprendre les bases essentielles pour développer ton patrimoine sereinement grâce à la bourse.

Gestion active vs passive ?

Quand tu investis en Bourse, tu as deux grandes approches possibles :

Gestion **ACTIVE** Gestion **PASSIVE**

LA GESTION ACTIVE

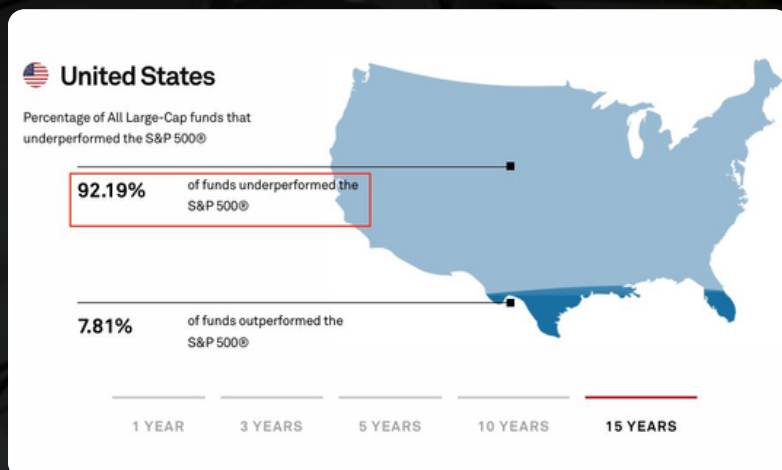
C'est **essayer de battre le marché** : choisir les meilleures actions, entrer et sortir au bon moment, anticiper les tendances. Cela demande :

- 👉 Du temps
- 👉 Connaissances approfondies

C'est ce que l'on appelle faire du **"Stockpicking"**.

En réalité c'est très compliqué. Pour preuve, d'après plusieurs études, 90% des investisseurs professionnels sous performant leur indice de référence sur 15 ans :

Source : Etude SPIVA



Alors pourquoi un particulier essaierait-il de battre le marché, quand même les pros échouent la plupart du temps ?

Le constat est simple : en essayant de "jouer" avec les actions, tu prends le risque de faire moins bien que le marché... et donc de perdre du temps et de l'argent sur le long terme.

LA GESTION PASSIVE

La gestion passive, quant à elle, permet de suivre simplement le marché. En investissant sur des indices via des ETF, tu maximises tes chances de succès, **avec moins de risques et des frais réduits.**



Ne cherchez pas une aiguille dans une botte de foin. Achetez simplement la botte de foin !
- Jack Bogle

Que sont les indices & ETF ?
Quelle stratégie à mettre en place ?
Comment choisir ses ETF ?

C'est que tu découvriras maintenant.

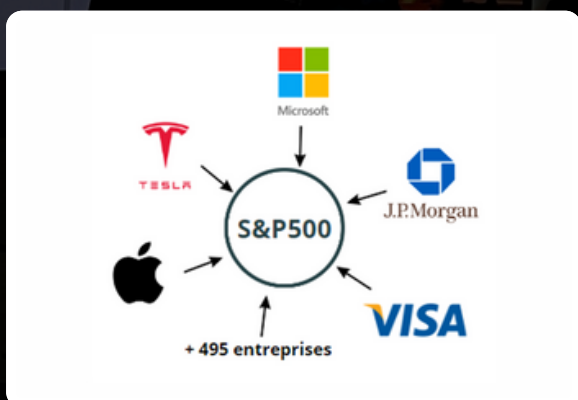
Les indices boursiers

UN INDICE BOURSIER ?

C'est un panier d'entreprises. Il regroupe plusieurs actions (souvent les plus grandes ou les plus représentatives d'un marché) pour donner une vision globale de la performance d'un secteur, d'un pays ou d'une économie.



On peut le considérer comme un indicateur de référence qui **reflète la performance globale d'un marché**, d'un secteur ou d'une économie.



Exemple : Le S&P500 regroupe les 500 plus grandes entreprises américaines (Apple, Visa, Microsoft, ...).

Les indices boursiers te permettent d'accéder facilement à des marchés du monde entier, tout en diversifiant ton portefeuille en un seul investissement.

C'est ce qui fait d'eux **un outil central** pour investir de façon simple, efficace et totalement passive.

Mais attention !



S'EXPOSER AUX INDICES

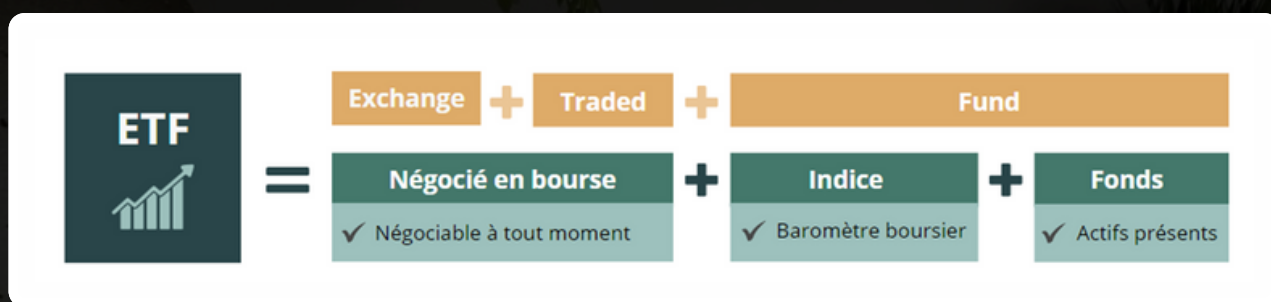
Un indice est juste un **indicateur**, un chiffre. Tu ne peux pas investir directement dessus.

En revanche, tu peux investir sur un produit qui le réplique. Et c'est exactement ce que font **les ETF**.

Ils te permettent d'investir dans un indice en un seul clic, sans devoir acheter chaque action individuellement.

Les ETF ?

Un ETF (Exchange Traded Fund, ou fonds indiciel coté) est donc un produit financier qui te permet d'investir facilement dans un ensemble d'actions en une seule fois. Grâce aux ETF, tu peux t'exposer à une large variété d'actifs financiers (panier d'actions, d'obligations, de matières premières, ...).

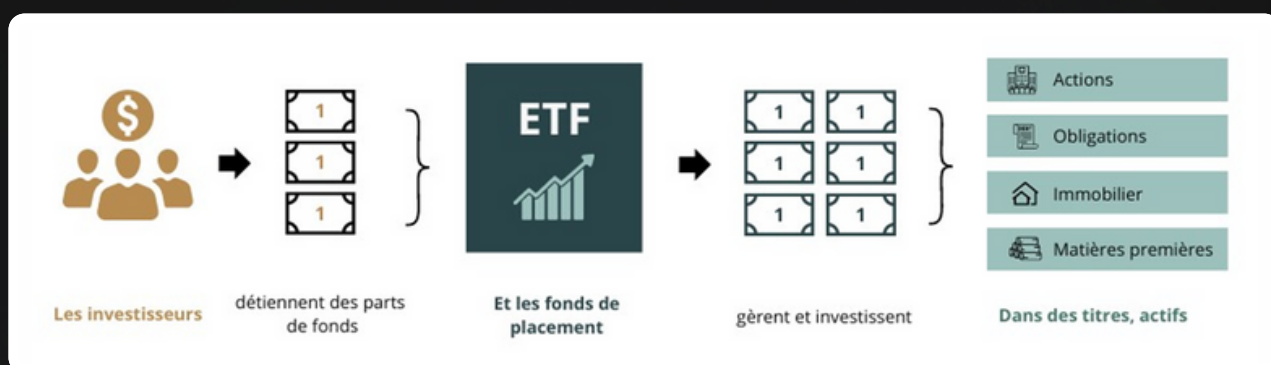


COMMENT LES ETF FONCTIONNENT ?

Tu achètes une part d'ETF → le fonds réplique l'indice en achetant tous les actifs correspondants.

Exemple : un ETF sur le S&P 500 investit dans les 500 plus grandes entreprises américaines.

Toi, tu n'achètes qu'un produit, c'est-à-dire l'ETF mais tu es exposé à tous les actifs. C'est la société de gestion qui s'occupe d'acheter l'ensemble des actifs correspondants (même s'il y a d'autres possibilités plus complexes).



Pourquoi choisir les ETF ?

Depuis quelques années, les ETF (fonds indiciels cotés) ont profondément **transformé l'univers de l'investissement**. L'essor des ETF est massif. En 2024, plus de 12 400 ETF existaient pour un total d'encours sous gestion de +14 000 milliards de dollars !

Ce succès s'explique par 5 raisons principales :

1 DIVERSIFICATION IMMÉDIATE

Avec un seul ETF, tu investis dans des dizaines, voire des centaines d'entreprises d'un seul coup.

Tu **réduis ainsi ton risque** sans avoir à sélectionner chaque action toi-même.

2 FRAIS RÉDUITS

Gérés passivement, les ETF coûtent bien moins cher que les fonds traditionnels, ce qui **améliore la rentabilité à long terme**.

3 SIMPLICITÉ ET PASSIVITÉ

Pas besoin d'être expert : quelques minutes par mois suffisent pour investir sereinement, sans ajustements constants.

Implémente ta stratégie et sois persévérant en investissant régulièrement.

4 DES PERFORMANCES STABLES À LONG TERME

Avec un ETF, tu suis directement la performance globale du marché, ce qui maximise tes chances de succès à long terme — surtout **grâce aux intérêts composés**.

5 MOINS D'ÉMOTIONS, PLUS DE DISCIPLINE

En automatisant et simplifiant ta stratégie, tu limites l'impact des émotions sur tes décisions.

Inutile de réagir à chaque mouvement de marché : tu adoptes une vision long terme, plus stable, plus rationnelle.

Décryptage d'un ETF ?

Avant de définir ta stratégie d'investissement et choisir efficacement tes ETF, il est essentiel de bien les comprendre. Et la 1ère étape passe par la lecture d'un ETF.

Partons d'un exemple d'ETF : Amundi PEA S&P500 ESG UCITS Acc USD

LES 2 CODES PRÉSENTS SUR CHAQUE ETF

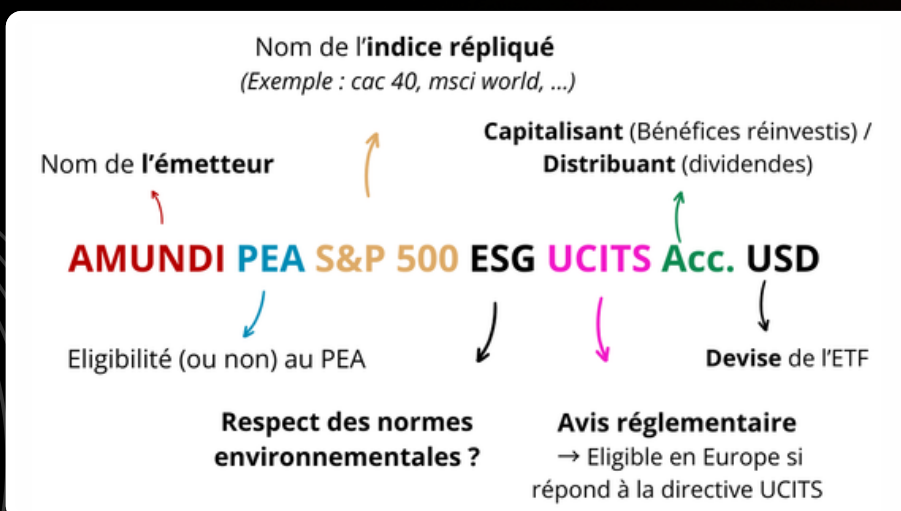
Chaque ETF détient deux codes qu'on lui assimile pour le retrouver.

- **Code ISIN** (International Securities Identification Number) : C'est un identifiant international unique attribué à chaque produit financier. (ex. : FR0013412285)
- **Ticker** : C'est un code court utilisé pour retrouver rapidement l'ETF sur une plateforme de courtage. (ex. : PE500)

DECOMPOSITION DU NOM DE L'ETF

Chaque ETF porte un nom spécifique qui donne des informations clés sur son contenu et ses caractéristiques.

Ce nom peut sembler complexe au premier abord, mais il **suit généralement une structure logique**. Reprenons notre exemple. 🙋



Des variantes plus complexes existent.

Quelle stratégie en bourse ?

Lorsque l'on investit sur le long terme, il est essentiel de définir une stratégie claire — et surtout, de s'y tenir avec discipline.

La vraie question que beaucoup se posent alors, c'est :

QUELLE STRATEGIE METTRE EN PLACE ??

Il n'existe pas de réponse unique...

Tout dépend de ta situation personnelle et de :

- Ton âge
- Tes revenus et ton épargne
- Tes objectifs (retraite, liberté financière, projet à long terme...)
- Ta tolérance au risque
- La fiscalité ou la transmission que tu vises
- ...

☞ C'est ton **"Pourquoi"**. Pourquoi veux-tu investir ? Et jusqu'à quel niveau de risque es-tu prêt à aller pour atteindre tes objectifs ?

Ces questions sont essentielles pour définir ton profil d'investisseur.

Mais rassure-toi, pour investir sereinement en ETF, tu peux déjà suivre une approche simple et efficace comme celle-ci :

CHOIX DU NOMBRE D'ETF

S'il y a bien une erreur à éviter quand on débute, c'est d'investir dans **trop d'ETF à la fois**.

C'est une erreur que j'ai moi-même commise à mes débuts : j'en avais 12 dans mon portefeuille... Résultat ? Je m'y perdais totalement, sans réelle vision d'ensemble.

☞ Trop de diversification peut nuire à la clarté de ta stratégie.



Détenir entre 4 et 7 ETF maximum dans ton portefeuille

À l'inverse, détenir peu d'actifs, mais bien diversifiés, te permet de mieux comprendre et gérer ton portefeuille, tout en facilitant sa tenue sur le long terme.

Comment choisir ses ETF ?

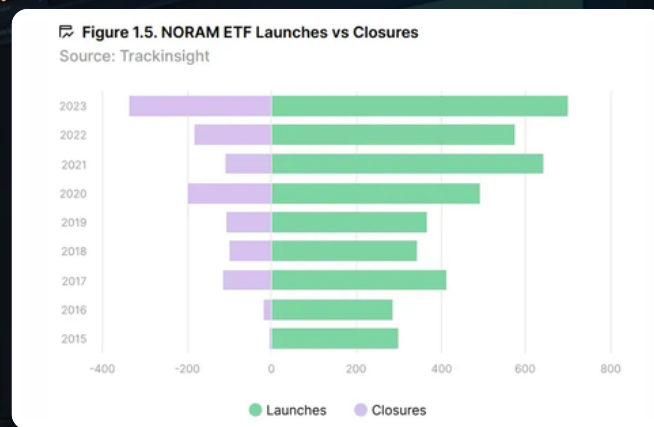
🚩 La sélection des ETF est une étape cruciale !!

Trop d'investisseurs négligent cette étape, et cela peut leur coûter très cher.

Une mauvaise sélection d'ETF pourrait entraîner une perte en capital importante si le fonds ferme ses portes ou rencontre des problèmes.

C'est pourquoi il est vital de suivre des critères rigoureux pour éviter ce genre de scénario. Tu peux les classifier selon 2 méthodes :

Le nombre de fermetures d'ETF augmente année après année. ⚠️



Source : Morningstar

CRITÈRES SUBJECTIFS

Critères qui vont dépendre de toi et de tes objectifs personnels :

- **Classe d'actifs** : Actions, Obligations, Matières premières
- **Exposition** : Géographique, Sectorielle, à thèmes, ...
- **Politique de distribution** [Capitalisation vs Distribution]
- **Enveloppe fiscale** [PEA, CTO, ...]
- **La devise** dans laquelle tu souhaites investir
- **Durabilité** [ESG ou non]

CRITÈRES OBJECTIFS

Critères essentiels pour avoir confiance dans les ETF :

- **Les frais** : Quel est le coût annuel de gestion ? Vise des frais faibles.
- **La taille du fonds** : Vise un encours sous gestion > 250 millions d'€
- **L'émetteur** : Privilégie des acteurs fiables et reconnus.
- **L'ancienneté** : Depuis combien de temps l'ETF existe ?
- **La méthode de répllication**
- **L'écart de performance** : L'ETF suit fidèlement son indice de référence ?

Comment te lancer ?

TU SAIS OÙ TU VEUX ALLER ?

Investir efficacement, c'est avant tout savoir se poser les bonnes questions.

☞ Quel est ton objectif ? Quelle est ta situation ? ...

Une fois cela posé, tu peux construire ta stratégie d'allocation, puis sélectionner les bons ETF en t'appuyant sur des critères solides et objectifs.

Mais ce travail demande du recul, de la méthode, et parfois un regard extérieur. Ce n'est pas uniquement en regardant quelques vidéos sur Youtube que l'on peut se sentir prêt. Rien n'est aussi simple qu'il y paraît : les erreurs coûtent du temps, de l'argent, et surtout de la confiance.

MAINTENANT, TRACE TON CHEMIN.

Tu as maintenant les bases. Mais transformer tout ça en actions concrètes, c'est une autre étape. Il est normal d'avoir des doutes ou des craintes. C'est même sain. Ce qui compte, c'est d'en prendre conscience, et de ne pas rester bloqué.

Si tu souhaites être guidé dans la mise en place d'une stratégie claire, adaptée à toi, et devenir autonome dans tes choix et atteindre tes objectifs personnels, je te propose un appel stratégique ensemble.

L'idée est simple :

- Faire le point sur ta situation
- Identifier tes blocages
- T'aider à mettre ta stratégie en place avec la Méthode Em_invest.

C'est **gratuit** et **sans engagement**. Si tu es prêt à avancer sérieusement,

C'est ici : ☞ [Appel Stratégique gratuit](#) ➔

”

“Tu as deux choix :
faire travailler ton
argent, ou travailler
toute ta vie.”

- Anonyme

MERCI D'AVOIR LU CET EBOOK !

**EN ESPÉRANT POUR TOI QUE TU PASSERAS
REELLEMENT À L'ACTION.**



emilien.delgrange



emilien.delgrange - Bourse & ETF



emilien.delgrange - Investir pour Demain

**INVESTIR POUR DEMAIN
- EBOOK**

EMILIEN DELGRANGE