






GRAFIEKE

Vind en teken die items wat gelys word. Beantwoord dan die vrae hieronder.



10				
9				
8				
7				
6				
5				
4				
3				
2				
1				
				

Hoeveel van elk?










Van watter item het jy die meeste gevind?

Van watter item het jy die minste gevind?

GRAFIEKE





Vind en teken die items wat gelys word. Beantwoord dan die vrae hieronder.



10				
9				
8				
7				
6				
5				
4				
3				
2				
1				



Hoeveel van elk?


<input type="text"/>		<input type="text"/>	
<input type="text"/>		<input type="text"/>	

Van watter kleur het jy die meeste gevind?

Van watter kleur het jy die minste gevind?





GRAFIEKE

Vind en teken die items wat gelys word. Beantwoord dan die vrae hieronder.



10
9
8
7
6
5
4
3
2
1

Hoeveel van elk?

<input type="text"/>		<input type="text"/>	
<input type="text"/>		<input type="text"/>	

Van watter item het jy die meeste gevind?




Van watter item het jy die minste gevind?




GRAFIEKE

Vind en teken die items wat gelys word. Beantwoord dan die vrae hieronder.



10				
9				
8				
7				
6				
5				
4				
3				
2				
1				

Hoeveel van elk?



Van watter item het jy die meeste gevind?

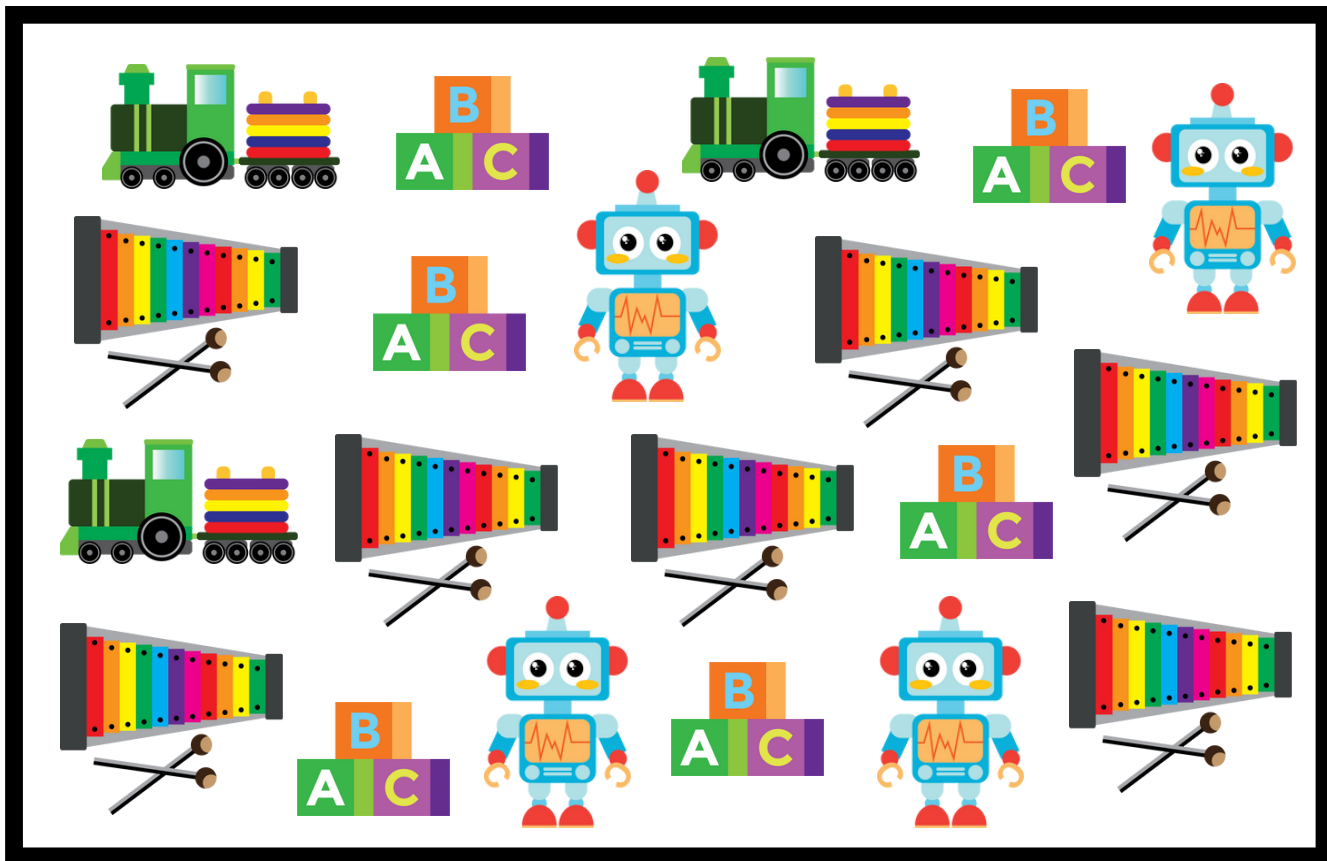


Van watter item het jy die minste gevind?



GRAFIEKE

Vind en teken die items wat gelys word. Beantwoord dan die vrae hieronder.



10
9
8
7
6
5
4
3
2
1

Hoeveel van elk?








Van watter item het jy die meeste gevind?

Van watter item het jy die minste gevind?



GUNSTELING VRUGTE

Kyk na die staafgrafiek hieronder. Gebruik die grafiek om die vrae te beantwoord.



Hoeveel mense hou van appels? _____


Hoeveel mense hou van druif? _____

Hoeveel mense hou van lemoene? _____



Hoeveel mense hou van piesangs? _____

VORMS EN KLEURE

KLEUR IN

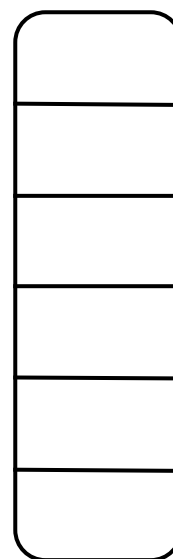







SLEUTEL






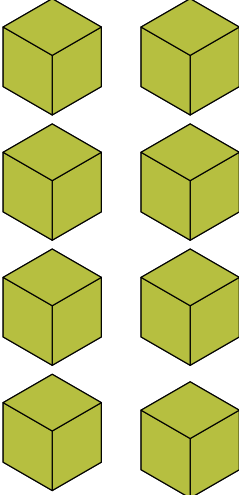

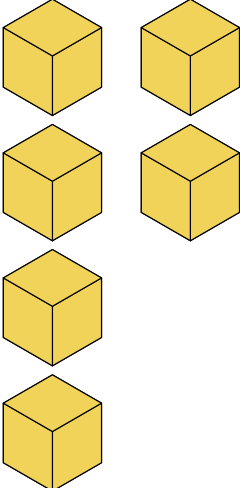
TEL & KLEUR

Tel die aantal vorms in die bostaande beeld en teken dit op die rooster hieronder:



PIKTOGRAM

Danie, Annie en Jan hou daarvan om met blokkies te speel. Die piktogram hieronder wys die aantal blokkies wat hulle het.





 Danie	 Annie	 Jan
		

Beantwoord die vrae:

1. Danie het _____ blokkies.
2. Annie het _____ blokkies.
3. Jan het _____ blokkies.
4. Annie het _____ minder blokkies as Danie.
5. Danie het _____ meer blokkies as Jan.
6. Hulle het altesaam _____ blokkies.

PIKTOGRAM

Die piktogram wys die oorblywende groente wat in die stalletjie oor is.

Soetrissies	Wortels	Kool	Uie
			

Beantwoord die vrae.

1. Daar is _____ soetrissies oor.
2. Daar is _____ wortels oor.
3. Daar is _____ kool oor.
4. Daar is _____ uie oor.
5. Daar is _____ meer soetrissies as kool.
6. Daar is _____ meer wortels as kool.
7. Daar is _____ minder uie as soetrissies.
8. Daar is altesaam _____ groente oor.